


EINWOHNERGEMEINDE BELLMUND

JAHRESRECHNUNG 2022





Inhaltsverzeichnis

1	Berichterstattung	
1.1	Bericht	
1.1.1	Erfolgsrechnung	2 - 4
1.1.2	Spezialfinanzierungen	5
1.1.3	Übrige Spezialfinanzierungen mit Gemeindereglement	5
1.1.4	Investitionen	5
1.1.5	Bilanz – Entwicklung Aktiven/Passiven	6
1.1.6	Nachkredite	6
1.2	Spezialfinanzierungen	6
2	Eckdaten	
2.1	Übersicht	7
2.2	Spezialfinanzierung/Finanzierungsergebnis	7
2.3	Gestufter Erfolgsausweis	8
2.3.1	Gesamter Haushalt	8
2.3.2	Allgemeiner Haushalt	8
2.3.3	SF Abwasserentsorgung	9
2.3.4	SF Abfallentsorgung	10
2.3.5	SF Elektrizitätsversorgung	11
3	Bilanz	12
4	Funktionen	
4.1	Erfolgsrechnung	13 - 16
4.2	Investitionsrechnung	17
5	Sachgruppen	
5.1	Erfolgsrechnung	18
5.2	Investitionsrechnung	18
6	Geldflussrechnung	19 - 20
7	Finanzkennzahlen	21
8	Beschluss der Exekutive	22
9	Bestätigungsbericht	23
10	Genehmigung der Jahresrechnung	24
11	Anhang	
11.1	Regelwerk	25 - 26
11.2	Grundlagen der Jahresrechnung	26
11.3	Eigenkapitalnachweis	27
11.4	Rückstellungsspiegel	28
11.5	Beteiligungsspiegel	29 - 30
11.6	Gewährleistungsspiegel	31
11.7	Anlagespiegel	32
11.8	Kreditkontrolle	
11.8.1	Verpflichtungskredite für Investitionen	33
11.8.2	Nachkredite	34
11.9	Weitere massgebende Angaben	
11.9.1	Werterhalt Abwasserentsorgung	35
12	Details zur Jahresrechnung	
12.1	Bilanz	36 - 44
12.2	Erfolgsrechnung nach Funktionen	45 - 71
12.3	Erfolgsrechnung nach Sachgruppen	72 - 87
12.4	Investitionsrechnung nach Funktionen	88 - 91
12.5	Investitionsrechnung nach Sachgruppen	92 - 93



1 Berichterstattung

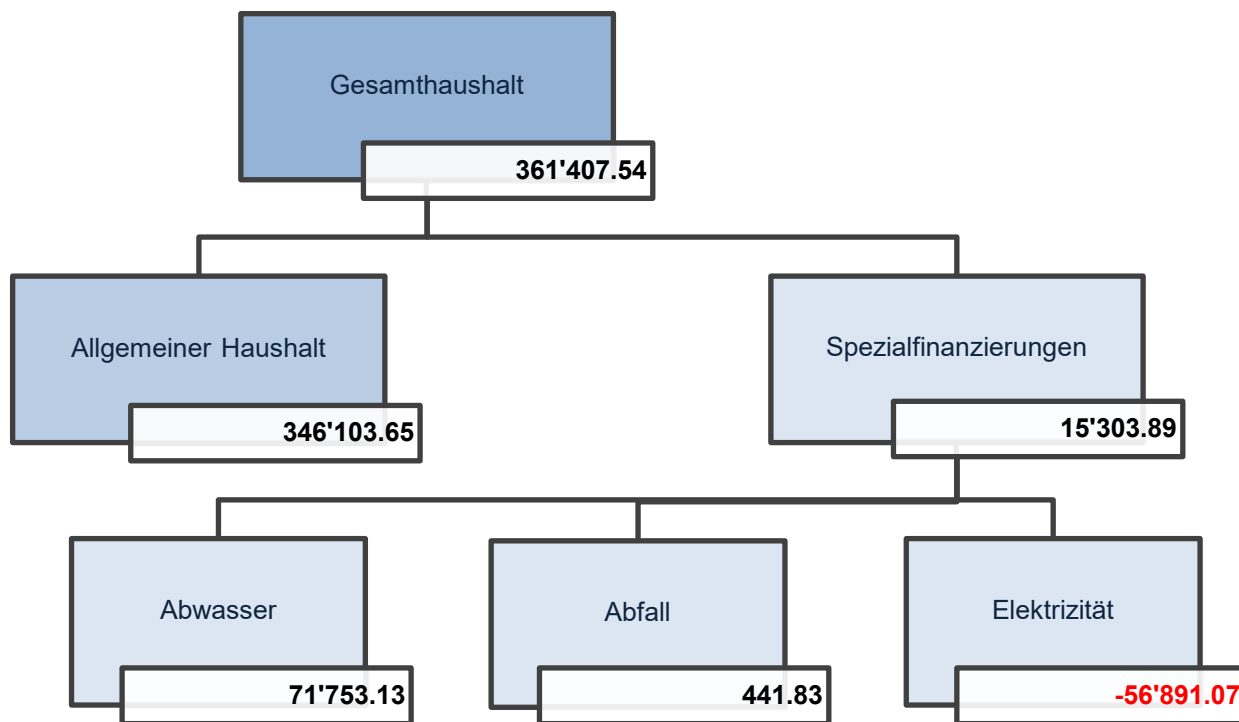
1.1 Bericht

Allgemeines

Die Jahresrechnung 2022 wurde nach dem Rechnungslegungsmodell HRM2 gemäss Art. 70 Gemeindegesetz (GG, BSG 170.11) erstellt. Zum Einsatz gelangte die Gemeindesoftware Abacus und Innosolv.

Ergebnis (Management Summary)

Nach HRM2 werden verschiedene Rechnungsergebnisse ausgewiesen. Genehmigt werden muss das Gesamtergebnis. Dieses ist die Summe der Teilergebnisse „Allgemeiner Haushalt (Steuerhaushalt)“ und den „Spezialfinanzierungen“.



1.1.1 Erfolgsrechnung

Der **Gesamthaushalt** schliesst mit einem Ertragsüberschuss von Fr. 361'407.54 ab, was bei einem budgetierten Aufwandüberschuss von Fr. 135'860.00 einer Besserstellung von Fr. 497'267.54 entspricht.

Der **Allgemeine Haushalt** schliesst mit einem Ertragsüberschuss von Fr. 346'103.65 ab, was einer Besserstellung gegenüber dem Budget von Fr. 432'403.65 entspricht.

Der Ertragsüberschuss wird den kumulierten Ergebnissen der Vorjahre zugefügt, weil die Voraussetzungen für die Zuwendung in die Finanzpolitische Reserve (Ertragsüberschuss und ordentliche Abschreibungen **tiefer als** Nettoinvestitionen) nicht gegeben sind.



Die nachfolgenden Kommentare beziehen sich auf den Gesamthaushalt.

Personalaufwand (SA 30)

Die Totalkosten des Personalaufwands belaufen sich auf Fr. 1'002'433.10 und liegen nur Fr. 8'993.10 über dem Budget. Geringe Abweichungen ergaben sich bei den Sitzungsgeldern und den Pensionskassenbeiträge sowie den Aus-/Weiterbildungskosten.

Sachaufwand (SA 31)

Der Sachaufwand liegt Fr. 143'604.93 unter dem Budget jedoch Fr. 219'202.53 über der Rechnung 2021.

Die Material-/Warenkosten fielen Fr. 56'846.48 tiefer aus als budgetiert, was hauptsächlich auf die geringeren BKW-Netznutzungsentgelte zurück zu führen ist.

Deutlich tiefer als budgetiert fielen die Dienstleistungen/Honorare mit Minderausgaben von Fr. 145'694.22 aus. Weniger Dienstleistungen wurden im Bereich Abwasser benötigt sowie für die Mahlzeitenlieferung in der Tagesschule.

Im Steuerhaushalt wurde mit Honorarkosten von Fr. 111'200.00 gerechnet, jedoch nur Fr. 41'781.60 verwendet. Hauptgrund ist die Verzögerung des Vorprojekts Gesamtmelioration (wofür Fr. 80'000.00 budgetiert wurden). Das Vorprojekt Gesamtmelioration ist ein Verpflichtungskredit für Ausgaben in späteren Jahren und läuft über die Laufende Rechnung.

Gut 70 % oder rund Fr. 152'000.00 höher fiel der bauliche Unterhalt aus. Hauptgrund für die Mehrausgaben ist die Sanierung der seit langem stillgelegten Schiessanlage Hubelzelg, für welche an der GV vom 31.5.2022 ein Kredit über Fr. 130'000.00 genehmigt wurde und bisher Fr. 207'329.60 an Kosten anfielen. Weniger wurde im Bereich Abwasser und Elektrizität verwendet (-Fr. 41'200.00). Auch der Unterhalt von Mobilien/immateriellen Anlagen fiel um rund Fr. 25'000.00 tiefer aus.

Abschreibungen (SA 33)

Die Abschreibungen betragen Fr. 113'096.40 weniger als budgetiert, liegen jedoch Fr. 27'789.50 über der Rechnung 2021 und belaufen sich auf total Fr. 403'703.60. Einerseits hat sich die Anschaffung der neuen IT in der Schule verzögert, weiter entfiel die Umnutzung des FW-Magazins in Schulraum sowie die Neugestaltung des unteren Pausenplatzes wie auch der Ersatz der Bushaltestellen im Dorf. Die Sanierung Schiessanlage Hubelzelg wurde im Investitionsbudget aufgenommen, wird aber über die Laufende Rechnung verbucht. Gesamthaft sind Minderausgaben von Fr. 54'000.00 für diese 4 Investitionen zu verzeichnen. Im Weiteren ist zwar die Sanierung Stöcklerengasse praktisch abgeschossen, jedoch wurde bisher nur ein Bruchteil der Kosten verrechnet.

Das bestehende Verwaltungsvermögen bei Einführung von HRM2 wird während 16 Jahren seit 2016 – 2031 mit jährlich Fr. 165'092.00 (Steuerhaushalt) und Fr. 18'145.00 (EAB) abgeschrieben (GV-Beschluss vom 20.11.2015).

Transfer (SA 36)

Der Transferaufwand beinhaltet Entschädigungen an Gemeinden, Verbände, an den Kanton (Lastenausgleiche) aber auch für interne Verrechnung von Dienstleistungen an die spezialfinanzierten Bereiche (Abwasser, Abfall, Elektrizität). Die Entschädigungen fallen Fr. 145'000.00 tiefer aus als budgetiert, liegen aber knapp Fr. 75'000.00 höher als in der Rechnung 2021.

Veränderungen innerhalb dieser Sachgruppe ergaben sich aus der tieferen Abgaben vom EAB an den Steuerhaushalt, Minderausgaben in den Finanzausgleich und den Lastenausgleich Sozialleistungen und ein tieferer Beitrag beim Abwasser (Verband für die Kanalisation und Abwasserreinigung (VKA) und ARA Region Biel).

Finanz- und Lastenausgleich (SA 3622.70)

Die Zahlung in den Kantonalen Finanzausgleich für den Disparitätenabbau zwischen den Gemeinden beläuft sich auf Fr. 473'940.00, rund Fr. 3'800.00 höher als im Vorjahr. Budgetiert wurden Fr. 11'060.00 weniger.



Grundlage für die Berechnung des Finanzausgleichs bildet der harmonisierte Steuerertrag der Gemeinden. Dieser setzt sich einerseits aus den harmonisierten ordentlichen Steuern und andererseits aus den harmonisierten Liegenschaftssteuern zusammen.

Der harmonisierte ordentliche Steuerertrag einer Gemeinde wird ermittelt, indem der ordentliche Steuerertrag der Gemeinde durch die Steueranlage geteilt und mit dem Harmonisierungsfaktor 1.65 multipliziert wird.

Ausserordentlicher Aufwand (SA 38)

In dieser Sachgruppe ist die Einlage der 2. Tranche der Auflösung der Neubewertungsreserve von Fr. 575'369.00 verzeichnet und die Einlage der Anschlussgebühren EAB, welche über Fr. 58'000.00 höher ausfielen als budgetiert. Die Auflösung der 2. Tranche Neubewertungsreserve wurde in die Spezialfinanzierung für die Verwendung von a.o. Einnahmen eingelegt.

Fiskalertrag (SA 40)

Zum Fiskalertrag gehören die ordentlichen Steuern der natürlichen und juristischen Personen, die Liegenschafts- sowie Sondersteuern und die Hundetaxen.

Die Gesamteinnahmen von Fr. 5'264'670.40 liegen mit Fr. 100'270.40 über dem Budget und mit Fr. 258'948.55 über der Rechnung 2021.

	Rechnung 2022	Budget 2022	Rechnung 2021
	Ertrag	Ertrag	Ertrag
40 Fiskalertrag	5'264'670.40	5'164'400.00	5'005'721.85
400 Direkte Steuern natürliche Personen	4'189'189.40	4'441'400.00	4'169'253.25
4000 Einkommenssteuern nat. Personen	3'582'568.15	3'907'200.00	3'670'123.45
4001 Vermögenssteuern nat. Personen	546'768.15	518'300.00	590'591.75
4002 Quellensteuern nat. Personen	59'853.10	15'900.00	-91'461.95
401 Direkte Steuern juristische Personen	248'265.40	91'300.00	141'223.20
4010 Gewinnsteuern jur. Personen	247'789.10	88'700.00	136'737.95
4011 Kapitalsteuern jur. Personen	476.30	2'200.00	4'485.25
4019 Übrige direkte Steuern jur. Personen	.00	400.00	.00
402 Übrige direkte Steuern	818'675.60	624'000.00	687'055.40
4021 Grundsteuern	462'610.75	451'000.00	445'290.35
4022 Vermögensgewinnsteuern	298'182.55	168'000.00	189'552.75
4024 Erbschafts- und Schenkungssteuern	53'186.10	2'000.00	35'536.60
4029 Eingang abgeschriebene Steuern	4'696.20	3'000.00	16'675.70
403 Hundesteuer	8'540.00	7'700.00	8'190.00
4033 Hundesteuer	8'540.00	7'700.00	8'190.00

Die Einkommenssteuern wurden mit Fr. 324'600.00 höher prognostiziert. Weniger Nachzahlungen und eine zu optimistische Budgetierung trotz Steuersenkung sind Hauptursache der Abweichung.

Wie schwierig die Budgetierung der Gewinnsteuern ist, zeigt sich aus der Rechnung 2022 gegenüber dem Budget 2022 (+Fr. 159'089.00) und der Rechnung 2021 (+Fr. 111'051.00). Definitive Veranlagungen der Jahre 2018 und 2019 führten zu Nachzahlungen resp. höheren Einnahmen.

Die Vermögensgewinnsteuern (Sonderveranlagungen/Grundstückgewinnsteuern) fielen Fr. 130'182.00 höher aus und sind ebenso schwierig vorauszusehen wie die Gewinnsteuern.

Im Weiteren konnten Erbschaftssteuern von Fr. 53'186.00 eingenommen werden.

Aufgrund von Wegzügen, Todesfällen u.ä. mussten Fr. 57'600.00 an Rückstellungen für Steuerteilungen bei den natürlichen Personen aufgelöst werden und wegen definitiven Veranlagungen aus Vorjahren

Fr. 47'000.00 und Gewinnsteuern von Fr. 101'600.00 bei den juristischen Personen. Diese Auflösungen haben wesentlich zu den höheren Steuererträgen beigetragen.

**Entgelte (SA 42)**

Die Totalerträge liegen praktisch im Bereich des Budgets, sind jedoch Fr. 319'658 tiefer als in der Rechnung 2021. Die höheren Einnahmen im Jahr 2021 ist auf die Änderung bei der Rechnungsperiode der Seeländischen Wasserversorgung Worben zurückzuführen, durch welche einmalig zusätzliche Abwassergebühren für die Monate Mai – Dezember 2021 anfielen.

Finanzertrag (SA 44)

Der Finanzertrag bewegt sich rund Fr. 12'000.00 unter dem Budget, weil deutlich weniger Verzugszinsen der Steuerverwaltung anfielen.

Ausserordentliche Erträge (SA 48)

Unter diese Sachgruppe fallen Entnahmen aus Vorfinanzierungen, z.B. die Entnahme der Abschreibungskosten des Steuerhaushalt von Fr. 340'484.45 aus der Spezialfinanzierung für die Verwendung von a.o. Einnahmen oder die Entnahme aus der Neubewertungsreserve von Fr. 575'369.00.

1.1.2 Spezialfinanzierungen**Ergebnis SF Abwasserentsorgung**

Die Spezialfinanzierung Abwasserentsorgung (Funktion 7201) schliesst mit einem Gewinn von Fr. 71'753.13 ab, rund Fr. 56'800.00 besser als budgetiert.

Ergebnis SF Abfallentsorgung

Die Abfallentsorgung (Funktion 7301) schliesst mit einem Gewinn von Fr. 441.83 ab, d.h. gut Fr. 12'400.00 besser als budgetiert.

Ergebnis SF Elektrizität

Die Elektrizitätsversorgung (Funktion 8711) schliesst mit einem Verlust von Fr. 56'891.07 praktisch gleich hoch ab wie budgetiert. Wegen des Verlusts erfolgt erstmals seit Jahren keine zusätzliche Gewinnablieferung an den Steuerhaushalt.

1.1.3 Übrige Spezialfinanzierungen mit Gemeindereglement**SF Feuerwehr**

Die SF Feuerwehr schliesst mit einem Verlust von Fr. 43'266.28 etwas besser ab als budgetiert. Budgetiert wurde ein Minus von Fr. 48'630.00.

Der Bestand im Eigenkapital Feuerwehr (Kto. 29000.00) sinkt mit der Entnahme des Verlusts auf Fr. 220'782.92.

SF Ausgleich von Planungsmehrwerten

Der Spezialfinanzierung wurden (wie bereits im Vorjahr) die Abschreibungskosten der energetischen Sanierung der Schulanlage von Fr. 85'747.65 entnommen. Die Entnahme entspricht dem Restbestand dieser Spezialfinanzierung.

SF für die Verwendung von ausserordentlichen Einnahmen

Dieser Spezialfinanzierung wurde die Summe der Auflösung der Neubewertungsreserve (2. von 5 Tranchen) zugefügt. Der Bestand des Kontos 29300.01 beläuft sich per Ende 2022 nach der Entnahme von Fr. 254'736.80 an Abschreibungskosten des Steuerhaushalts auf Fr. 4'377'373.20. Sie dient weiterhin der Finanzierung bestehender und zukünftiger Investitionen des Steuerhaushalts.

1.1.4 Investitionen

Die Nettoinvestitionen betragen Fr. 669'544.60, mehr als Fr. 2.0 Mio. weniger als budgetiert. Mit der Ablehnung des Kredits für die Umnutzung des Feuerwehr-Magazins in Schulraum (Fr. 600'000.00) wurde auch die Neugestaltung des unteren Pausenplatzes (Fr. 250'000.00) zurückgestellt. Weiter wird die Sanierung der Schiessanlage Hubelzelg (Fr. 120'000.00) über die Laufende Rechnung abgerechnet. Für die Sanierung Stöcklerengasse (Fr. 1.3 Mio.) wurde sowohl für den Bereich Kanalisation wie auch den Strassenbau bisher noch praktisch keine Kosten verrechnet. Dafür fielen im Bereich Elektrizität knapp Fr. 100'000.00 höhere Investitionen an.



Investiert wurden Fr. 311'552.90 im Bereich Abwasser und Fr. 214'312.80 bei der Elektrizität. Auf den Steuerhaushalt entfallen Investitionen in der Höhe von Fr. 143'678.90.

1.1.5 Bilanz: Entwicklung von Aktiven und Passiven

Die Bilanzsumme beträgt per Ende Rechnungsjahr Fr. 18'630'102.98 (Vorjahr Fr. 18'504'032.36) und hat sich um Fr. 126'070.00 erhöht.

Auf der Aktivseite sind gut Fr. 350'275.48 weniger flüssige Mittel vorhanden. Die Forderungen sind um Fr. 41'505.00 auf knapp Fr. 2.9 Mio. gestiegen und das Verwaltungsvermögen um Fr. 265'841.00 auf Fr. 6.48 Mio. gesunken. Eine Summe von Fr. 169'000.00 wurde für die voraussichtlichen Rückerstattungen der Sanierungskosten Hubelzelg von Bund und Kanton abgegrenzt.

Auf der Passivseite ist eine Zunahme der laufenden Verbindlichkeiten von Fr. 183'948.00 zu verzeichnen. Die offenen Posten bei den Kreditoren sind um Fr. 195'086.00 gestiegen. Die kurz- und langfristigen Rückstellungen sind um Fr. 196'980.00 auf Fr. 652'900.00 gesunken.

Das Eigenkapital (SG 29) ist mit gut Fr. 94'000.00 auf Fr. 14'037'448.15 gestiegen. Das massgebende Eigenkapital (kumulierte Ergebnisse der Vorjahre) steigt mit dem Gewinn von Fr. 346'103.65 auf Fr. 3'574'319.28.

1.1.6 Nachkredite

Es werden nur Nachkredite aufgeführt, welche um mehr als Fr. 5'000.00 den Budgetkredit übersteigen (Tabelle Seite 35):

Total		Fr.	924'157.66
Davon	gebunden	Fr.	878'092.41
	in Kompetenz des GR	Fr.	46'065.25
	zu beschliessen	Fr.	0.00

1.2 Spezialfinanzierungen

(gebührenfinanzierte Bereiche gemäss Art. 30 Bst. B FHDV)

SF Abwasserentsorgung	Rechnungsjahr	Budget
Erfolg	Fr. 71'753.13	Fr. 14'940.00
Verwaltungsvermögen per 31.12.22	Fr. 1'074'864.00	
Bestand Werterhalt per 31.12.22	Fr. 1'324'042.05	
Eigenkapital per 31.12.22	Fr. 1'607'921.66	

SF Abfallentsorgung	Rechnungsjahr	Budget
Erfolg	Fr. 441.83	-Fr. 12'000.00
Verwaltungsvermögen per 31.12.22	Fr. 0.00	
Eigenkapital per 31.12.22	Fr. 41'524.84	

SF Elektrizität	Rechnungsjahr	Budget
Erfolg	-Fr. 56'891.07	-Fr. 52'500.00
Verwaltungsvermögen per 31.12.22	Fr. 806'042.00	
Bestand Werterhalt per 31.12.22	Fr. 95'028.35	
Eigenkapital per 31.12.22	Fr. 143'108.93	



2 Eckdaten

2.1 Übersicht

Bezeichnung	Rechnung 2022	Budget 2022	Rechnung 2021
Jahresergebnis ER Gesamthaushalt	361'407.54	-135'860.00	550'212.65
Jahresergebnis ER Allgemeiner Haushalt	346'103.65	-49'560.00	138'100.00
Jahresergebnis ges. Spezialfinanzierungen	15'303.89	-86'300.00	412'112.65
Steuerertrag natürliche Personen	4'189'189.40	4'441'400.00	4'169'253.25
Steuerertrag juristische Personen	148'265.40	91'300.00	141'223.20
Liegenschaftssteuer	462'610.75	451'000.00	445'290.35
Nettoinvestitionen	669'544.60	2'709'000.00	71'427.75
Bestand Finanzvermögen	12'149'002.98		12'288'773.36
Bestand Verwaltungsvermögen Gesamthaushalt	6'481'100.00		6'215'259.00
Bestand Verwaltungsvermögen Allg. Haushalt	4'600'190.00		4'796'995.55
Bestand Verwaltungsvermögen Spez.finanzeungen	1'880'910.00		1'418'263.45
Fremdkapital	4'592'654.83		4'559'985.67
Eigenkapital	14'037'448.15		13'944'046.69
Reserven	764'790.92		764'790.92
Bilanzüberschuss	3'574'319.28		3'228'215.63

Das Eigenkapital umfasst mit HRM2 den Bilanzüberschuss (vorher Eigenkapital), die Verpflichtungen gegenüber den Spezialfinanzierungen, die Vorfinanzierungen (Werterhalt Abwasser und Elektrizität), die Spezialfinanzierungen mit Gemeindereglement (Planungsmehrwerte, Verwendung a.o. Einnahmen, Feuerwehr), die Neubewertungsreserve sowie die Finanzpolitische Reserve.

2.2 Selbstfinanzierung / Finanzierungsergebnis

	Rechnung 2022	Budget 2022	Rechnung 2021
90 Ergebnis Gesamthaushalt	361'407.54	-49'560.00	550'212.65
33 Abschreibung Verwaltungsvermögen	403'703.60	516'800.00	375'914.05
35 Einlagen in Fonds und Spez.fin.	96'587.00	96'600.00	96'587.00
45 Entnahmen aus Fonds und Spez.fin.	-57'526.63	-84'430.00	-29'677.65
389 Einlagen in das Eigenkapital	657'745.80	599'400.00	4'233'876.20
489 Entnahmen aus dem Eigenkapital	-964'812.25	-1'071'400.00	-870'468.75
Selbstfinanzierung	497'105.06	7'410.00	4'356'443.50
Nettoinvestitionen			
5 Investitionsausgaben	669'544.60	2'709'000.00	324'230.10
6 Investitionseinnahmen	.00		252'802.35
Nettoinvestitionen	669'544.60	2'709'000.00	71'427.75
Finanzierungsergebnis	-172'439.54	-2'701'590.00	4'285'015.75

**2.3 Gestufter Erfolgsausweis****2.3.1 Gesamter Haushalt**

	Rechnung 2022	Budget 2022	Rechnung 2021
30 Personalaufwand	1'002'433.10	993'440.00	945'552.20
31 Sach- und übriger Betriebsaufwand	2'193'910.07	2'337'515.00	1'974'707.54
33 Abschreibungen Verw.vermögen	403'703.60	516'800.00	375'914.05
35 Einlagen Fonds und Spez.finanz.	96'587.00	96'600.00	96'587.00
36 Transferaufwand	4'924'602.13	5'069'100.00	4'850'122.43
Betrieblicher Aufwand	8'621'235.90	9'013'455.00	8'242'883.22
40 Fiskalertrag	5'264'670.40	5'164'400.00	5'005'721.85
42 Entgelte	2'247'354.49	2'228'050.00	2'567'012.20
43 Verschiedene Erträge	3'030.00	2'900.00	3'023.00
45 Entnahmen Fonds u.Spez.finanz.	57'526.63	84'430.00	29'677.65
46 Transferertrag	1'076'221.62	886'800.00	1'028'418.27
Betrieblicher Ertrag	8'648'803.14	8'366'580.00	8'633'852.97
Ergebnis aus betr. Tätigkeit	27'567.24	-646'875.00	390'969.75
34 Finanzaufwand	12'677.90	12'500.00	13'946.15
44 Finanzertrag	39'451.75	51'515.00	3'536'596.50
Ergebnis aus Finanzierung	26'773.85	39'015.00	3'522'650.35
Operatives Ergebnis	54'341.09	-607'860.00	3'913'620.10
38 Ausserordentlicher Aufwand	657'745.80	599'400.00	4'233'876.20
48 Ausserordentlicher Ertrag	964'812.25	1'071'400.00	870'468.75
Ausserordentliches Ergebnis	307'066.45	472'000.00	-3'363'407.45
Gesamtergebnis Erfolgsrechnung	361'407.54	-135'860.00	550'212.65

(+ = Ertragsüberschuss / - = Aufwandüberschuss)

2.3.2 Allgemeiner Haushalt

	Rechnung 2022	Budget 2022	Rechnung 2021
30 Personalaufwand	937'495.20	930'190.00	880'078.75
31 Sach- und übriger Betriebsaufwand	985'456.37	1'029'405.00	814'131.04
33 Abschreibungen Verwaltungsvermögen	340'484.45	440'650.00	323'936.40
35 Einlagen Fonds/Spez.finanzierungen	0.00	0.00	0.00
36 Transferaufwand	4'513'834.03	4'586'900.00	4'388'631.03
Betrieblicher Aufwand	6'777'270.05	6'987'145.00	6'406'777.22
40 Fiskalertrag	5'264'670.40	5'164'400.00	5'005'721.85
42 Entgelte	377'193.96	325'250.00	362'881.00
43 Verschiedene Erträge	3'030.00	2'900.00	3'023.00
45 Entnahmen Fonds/Spez.finanzierungen	43'266.28	48'630.00	20'643.50
46 Transferertrag	1'074'149.76	885'600.00	1'027'218.27
Betrieblicher Ertrag	6'762'310.40	6'426'780.00	6'419'487.62
Ergebnis aus betrieblicher Tätigkeit	-14'959.65	-560'365.00	12'710.40
34 Finanzaufwand	12'677.90	12'500.00	13'946.15
44 Finanzertrag	33'256.75	45'915.00	3'531'001.50
Ergebnis aus Finanzierung	20'578.85	33'415.00	3'517'055.35
Operatives Ergebnis	5'619.20	-526'950.00	3'529'765.75
38 Ausserordentlicher Aufwand	575'369.00	575'400.00	4'219'191.00
48 Ausserordentlicher Ertrag	915'853.45	1'016'050.00	827'525.25
Ausserordentliches Ergebnis	340'484.45	440'650.00	-3'391'665.75
Gesamtergebnis Erfolgsrechnung	346'103.65	-86'300.00	138'100.00

(+ = Ertragsüberschuss / - = Aufwandüberschuss)

**2.3.3 Spezialfinanzierung (SF) Abwasserentsorgung**

		Rechnung 2022	Budget 2022	Rechnung 2021
30	Personalaufwand	0.00	50.00	0.00
31	Sach- und übriger Betriebsaufwand	41'033.98	61'010.00	58'375.25
33	Abschreibungen Verwaltungsvermögen	14'260.35	20'800.00	9'034.15
35	Einlagen Fonds und Spezialfinanzierung	96'587.00	96'600.00	96'587.00
36	Transferaufwand	255'729.55	306'800.00	246'259.10
	Betrieblicher Aufwand	407'610.88	485'260.00	410'255.50
42	Entgelte	464'231.80	464'400.00	808'465.05
45	Entnahmen Fonds u. Spez. finanz.	14'260.35	35'800.00	9'034.15
	Betrieblicher Ertrag	479'364.01	500'200.00	817'499.20
	Ergebnis aus betrieblicher Tätigkeit	71'753.13	14'940.00	407'243.70
34	Finanzaufwand	0.00	0.00	0.00
44	Finanzertrag	0.00	0.00	0.00
	Ergebnis aus Finanzierung	0.00	0.00	0.00
	Operatives Ergebnis	71'753.13	14'940.00	407'243.70
38	Ausserordentlicher Aufwand	0.00	0.00	0.00
48	Ausserordentlicher Ertrag	0.00	0.00	0.00
	Ausserordentliches Ergebnis	0.00	0.00	0.00
	Gesamtergebnis Erfolgsrechnung	71'753.13	14'940.00	407'243.70

(+ = Ertragsüberschuss / - = Aufwandsüberschuss)

Die Abwasserentsorgung (Funktion 7201) schliesst mit einem Ertragsüberschuss von CHF 71'753.13 ab, rund Fr. 56'800.00 höher als budgetiert.

Die Beiträge an den Verband für Kanalisation und Abwasserreinigung (VKA) sowie die ARA Region Biel fielen wiederum tiefer aus als von den Organisationen prognostiziert (vgl. Transferaufwand), was die Besonderstellung ausmacht.

Das Total der Einlage in den Werterhalt entspricht nach wie vor 60% der Werterhaltungskosten der gemeindeeigenen Kanalisation (vgl. Seite 36) was dem gesetzlichen Minimum entspricht.

**2.3.4 Spezialfinanzierung (SF) Abfallentsorgung**

		Rechnung 2022	Budget 2022	Rechnung 2021
30	Personalaufwand	0.00	50.00	0.00
31	Sach- und übriger Betriebsaufwand	97'299.15	98'250.00	87'780.00
33	Abschreibungen Verwaltungsvermögen	0.00	4'000.00	0.00
36	Transferaufwand	19'264.85	25'700.00	19'415.70
	Betrieblicher Aufwand	116'564.00	124'000.00	107'195.70
42	Entgelte	111'410.83	106'400.00	106'469.65
	Betrieblicher Ertrag	111'410.83	106'400.00	106'469.65
	Ergebnis aus betrieblicher Tätigkeit	-5'153.17	-17'600.00	-726.05
34	Finanzaufwand	0.00	0.00	0.00
44	Finanzertrag	5'595.00	5'600.00	5'595.00
	Ergebnis aus Finanzierung	5'595.00	5'600.00	5'595.00
	Operatives Ergebnis	441.83	-12'000.00	4'868.95
38	Ausserordentlicher Aufwand	0.00	0.00	0.00
48	Ausserordentlicher Ertrag	0.00	0.00	0.00
	Ausserordentliches Ergebnis	0.00	0.00	0.00
	Gesamtergebnis Erfolgsrechnung	441.83	-12'000.00	4'868.95

(+ = Ertragsüberschuss / - = Aufwandüberschuss)

Die Abfallentsorgung (Funktion 7301) schliesst praktisch ausgeglichen mit einem Gewinn von Fr. 441.83 ab.

Tiefere Ausgaben für die Kompostieranlage Seeland und die Interne Verrechnungen (vgl. Transferaufwand) und etwas höhere Gebühreneinnahmen sowie der Wegfall der Abschreibungskosten für die geplante Kehrichtsammelstelle in der Stöckleren, welche nicht realisiert wurde, führten zum deutlich besseren Abschluss.

**2.3.5 Spezialfinanzierung (SF) Elektrizität**

		Rechnung 2022	Budget 2022	Rechnung 2021
30	Personalaufwand	64'937.90	63'150.00	65'473.45
31	Sach- und übriger Betriebsaufwand	1'070'120.57	1'148'850.00	1'014'421.25
33	Abschreibungen Verwaltungsvermögen	48'958.80	55'350.00	42'943.50
36	Transferaufwand	135'773.70	149'700.00	195'816.60
	Betrieblicher Aufwand	1'319'790.97	1'417'050.00	1'318'654.80
42	Entgelte	1'294'517.90	1'332'000.00	1'289'196.50
46	Transferertrag	1'200.00	1'200.00	1'200.00
	Betrieblicher Ertrag	1'295'717.90	1'333'200.00	1'290'396.50
	Ergebnis aus betrieblicher Tätigkeit	-24'073.07	-83'850.00	-28'258.30
34	Finanzaufwand	0.00	0.00	0.00
44	Finanzertrag	600.00	0.00	0.00
	Ergebnis aus Finanzierung	600.00	0.00	0.00
	Operatives Ergebnis	23483.-8	-83'850.00	-28'258.30
38	Ausserordentlicher Aufwand	82'376.80	24'000.00	14'685.20
48	Ausserordentlicher Ertrag	48'958.80	55'350.00	42'943.50
	Ausserordentliches Ergebnis	-33'418.00	31'350.00	28'258.30
	Gesamtergebnis Erfolgsrechnung	-56'891.07	-52'500.00	0.00

(+ = Ertragsüberschuss / - = Aufwandüberschuss)

Die SF Elektrizität (Funktion 8711) schliesst 2022 mit einem Aufwandüberschuss von Fr. 56'891.07 ab, praktisch wie budgetiert.

Weniger Netznutzungsentgelte (-Fr. 45'000.00) dafür höhere Kosten für die Energierücklieferung an Private (+Fr. 36'000.00), keine Ausgaben für die Errichtung einer neuen Schnittstelle (wurde zurückgestellt) und tiefere Honorar- und Unterhaltskosten ergaben zwar weniger Aufwand, dafür mussten auch ertragsseitig Mindereinnahmen verzeichnet werden. So ist der Ertrag Netznutzungsentgelt wie der Aufwand rund Fr. 45'000.00 tiefer. Ebenso verzeichnet der Energieverkauf ein Minus von Fr. 67'000.00, da mehr Energie aus privaten Photovoltaikanlagen erzeugt wurde und dadurch nicht bezogen werden musste.

Wegen dem tieferen Bezug an kWh Energie fielen auch die Abgaben an die Gemeinde rund Fr. 16'000.00 tiefer aus. Pro kWh werden Fr. 0.02 an den Steuerhaushalt vergütet.

Die Abschreibungen fielen Fr. 6'391.20 tiefer aus. Sie werden, solange Bestand vorhanden ist, der Vorfinanzierung Werterhalt entnommen. Von den im letzten Rechnungsjahr gebildeten Wertberichtigung gefährdeter Guthaben ergaben sich dieses Jahr aufgrund von Verlustscheinen tatsächliche Forderungsverluste von Fr. 14'316.20.

**3 Bilanz**

	44'562.00	Zuwachs	Abgang	44'926.00
1 Aktiven	18'504'032.36	24'497'874.79	24'371'804.17	18'630'102.98
10 Finanzvermögen	12'288'773.36	23'399'188.94	23'538'959.32	12'149'002.98
100 Flüssige Mittel/kurzfrist. Geldanlagen	2'718'171.17	8'055'515.32	8'405'790.80	2'367'895.69
101 Forderungen	2'840'324.19	15'174'673.62	15'133'168.52	2'881'829.29
104 Aktive Rechnungsabgrenzungen		169'000.00		169'000.00
107 Finanzanlagen	200.00			200.00
108 Sachanlagen FV	6'730'078.00			6'730'078.00
14 Verwaltungsvermögen	6'215'259.00	1'098'685.85	832'844.85	6'481'100.00
140 Sachanlagen VV	5'926'590.45	1'062'913.70	785'716.15	6'203'788.00
142 Immaterielle Anlagen	42'662.55	35'772.15	47'128.70	31'306.00
145 Beteiligungen, Grundkapitalien	246'006.00			246'006.00
2 Passiven	18'504'032.36	11'800'129.44	11'674'058.82	18'630'102.98
20 Fremdkapital	4'559'985.67	10'489'398.03	10'456'728.87	4'592'654.83
200 Laufende Verbindlichkeiten	623'843.65	9'265'272.48	9'081'323.95	807'792.18
201 Kurzfristige Finanzverbindlichkeiten		1'000'000.00		1'000'000.00
204 Passive Rechnungsabgrenzungen	80'103.67	129'725.55	80'103.67	129'725.55
205 Kurzfristige Rückstellungen	292'680.00	26'400.00	70'180.00	248'900.00
206 Langfristige Finanzverbindlichkeiten	3'000'000.00		1'000'000.00	2'000'000.00
208 Langfristige Rückstellungen	557'200.00	68'000.00	221'200.00	404'000.00
209 Verbindlichk. ggü. SF u. Fonds im FK	6'158.35		3'921.25	2'237.10
29 Eigenkapital	13'944'046.69	1'310'731.41	1'217'329.95	14'037'448.15
290 Verpfl. (+), Vorschüsse(-) ggü. Spezialfin.	2'041'300.74	72'194.96	100'157.35	2'013'338.35
293 Vorfinanzierungen	5'445'814.40	754'332.80	403'703.60	5'796'443.60
294 Reserven (Finanzpolitische)	764'790.92			764'790.92
296 Neubewertungs-/Schwankungsreserve F	2'463'925.00		575'369.00	1'888'556.00
299 Bilanzüberschuss /-fehlbetrag	3'228'215.63	484'203.65	138100	3'574'319.28

Das Finanzvermögen nahm um Fr. 139'770.38 resp. um gut 1 % zu.

Das Verwaltungsvermögen erhöht sich um Fr. 265'841.00. Die Erhöhung entspricht den Nettoinvestitionen 2022 abzüglich der Abschreibungen.

Das Fremdkapital stieg um Fr. 32'669.16 leicht an. Die Kreditoren haben zwar um Fr. 195'085.00 zugenommen. Dafür mussten Steuerrückstellungen von Fr. 206'200.00 aufgelöst werden.

Das Eigenkapital (Bilanzposition 29) nahm um Fr. 93'401.46 oder 0.66 % zu. Die 2. Tranche der Auflösung der Neubewertungsreserve wurde in die Spezialfinanzierung für die Verwendung von a.o. Einnahmen eingelegt. Letzterer Spezialfinanzierung wurden die Abschreibungskosten des Steuerhaushaltes entnommen.

Die Einlage in den Werterhalt Abwasser ist nach wie vor bedeutend höher als die Entnahme der Abschreibungen, da seit Einführung von HRM2 nur noch Abschreibungen nach Nutzungsdauer entnommen werden dürfen.



4 Funktionen

4.1 Erfolgsrechnung

	Rechnung 2022		Budget 2022		Rechnung 2021	
	Aufwand	Ertrag	Aufwand	Ertrag	Aufwand	Ertrag
ERFOLGSRECHNUNG	9'727'988.21	9'727'988.21	9'660'995.00	9'574'695.00	13'058'678.22	13'058'678.22
Aufwandüberschuss				86'300.00		
0 Allgemeine Verwaltung	682'173.83	61'898.65	710'240.00	59'800.00	627'449.13	37'138.90
Nettoaufwand		620'275.18		650'440.00		590'310.23
1 Öffentliche Sicherheit	433'116.63	347'554.73	231'490.00	175'530.00	214'591.80	152'415.07
Nettoaufwand		85'561.90		55'960.00		62'176.73
2 Bildung	2'689'293.37	1'000'948.60	2'722'275.00	974'360.00	2'583'290.61	928'717.85
Nettoaufwand		1'688'344.77		1'747'915.00		1'654'572.76
3 Kultur, Sport, Freizeit	63'007.58	693.00	72'100.00	550.00	66'448.95	680.00
Nettoaufwand		62'314.58		71'550.00		65'768.95
4 Gesundheit	7'882.35	418.11	17'800.00		9'254.70	
Nettoaufwand		7'464.24		17'800.00		9'254.70
5 Soziale Sicherheit	1'456'451.68	60'666.46	1'594'250.00	60'800.00	1'380'311.38	37'008.30
Nettoaufwand		1'395'785.22		1'533'450.00		1'343'303.08
6 Verkehr	415'214.96	82'854.50	476'570.00	80'000.00	426'893.10	59'829.70
Nettoaufwand		332'360.46		396'570.00		367'063.40
7 Umweltschutz/Raumordnung	674'320.19	610'923.69	710'720.00	639'900.00	1'019'597.70	980'274.85
Nettoaufwand		63'396.50		70'820.00		39'322.85
8 Volkswirtschaft	1'412'040.92	1'515'891.47	1'522'150.00	1'631'050.00	1'416'149.50	1'543'051.30
Nettoertrag		103'850.55		108'900.00		126'901.80
9 Finanzen/Steuern	1'894'486.70	6'046'139.00	1'603'400.00	5'952'705.00	5'314'691.35	9'319'562.25
Nettoertrag		4'151'652.30		4'349'305.00		4'004'870.90

Kommentar zur Erfolgsrechnung

0 Allgemeine Verwaltung

Rechnung 2022		Budget 2022		Rechnung 2021	
Aufwand	Ertrag	Aufwand	Ertrag	Aufwand	Ertrag
682'173.83	61'898.65	710'240.00	59'800.00	627'449.13	37'138.90
	620'275.18		650'440.00		590'310.23

Der Nettoaufwand der „Allgemeinen Verwaltung“ fällt Fr. 30'164.82 tiefer aus als budgetiert.

- 0110 Mehraufwand für die Entschädigung des Wahlausschusses und das Apéro an der GV
- 0120 Mehraufwand für die Sitzungsgelder des Gemeinderates dafür tiefere Sitzungsgelder für die Kommissionen
- 0220 Mehrausgaben bei den Löhnen des Verwaltungspersonals für Prämien und Rückstellungen für Zeitguthaben, tiefere Planungs-/Projektierungskosten, keine Honorare und tieferer IT-Aufwand
- 0290 Nachkredit für die Reparatur der Verteilbatterie Wasser im Gemeindehaus, tiefere Ver-/Entsorgungskosten

**1 Öffentliche Ordnung / Sicherheit**

Rechnung 2022		Budget 2022		Rechnung 2021	
Aufwand	Ertrag	Aufwand	Ertrag	Aufwand	Ertrag
433'116.63	347'554.73	231'490.00	175'530.00	214'591.80	152'415.07
	85'561.90		55'960.00		62'176.73

Der Nettoaufwand der „Öffentlichen Ordnung/Sicherheit“ ist Fr. 29'601.90 höher als budgetiert.

- 1400 Mehraufwand/-ertrag Baubewilligungsverfahren, geringer Mehraufwand bei den Honoraren
- 1500 Verlust Feuerwehrrrechnung Fr. 5'363.72 tiefer als budgetiert (tieferer Betriebsbeitrag an die Feuerwehr Bellmund-Port)
- 1610 Abrechnung der Sanierungskosten für die seit 1970 stillgelegte Schiessanlage Hubelzelg von bisher Fr. 207'329.60 (Verpflichtungskredit Fr. 130'000.00) und Abgrenzung von Fr. 169'000.00 für noch nicht eingetroffene Kostenbeteiligungen von Bund und Kanton ergeben einen Mehraufwand von Fr. 38'329.60
- 1620 Mehraufwand von Fr. 6'635.05 für die Mängelbehebung bei den bestehenden Sicherungen nach der periodischen Kontrolle

2 Bildung

Rechnung 2022		Budget 2022		Rechnung 2021	
Aufwand	Ertrag	Aufwand	Ertrag	Aufwand	Ertrag
2'689'293.37	1'000'948.60	2'722'275.00	974'360.00	2'583'290.61	928'717.85
	1'688'344.77		1'747'915.00		1'654'572.76

Der Nettoaufwand „Bildung“ liegt Fr. 59'570.23 tiefer als budgetiert und fällt um 2 % höher aus als im Vorjahr. Gegenüber dem Budget haben sich folgende Mehr-/Minderkosten ergeben:

- 2110 Kindergarten: Höhere Lehrerbesoldungskosten (IBEM-Nachzahlung Schuljahr 2021/22)
- 2120 Primarschule: tiefere Lehrmittel- und Mobiliaranschaffungskosten, Mehraufwand für Honorare in Bezug auf die Schulraumplanung, Mehraufwand für die Lehrerbesoldungen (Nachzahlung Schuljahr 2021/22), tiefere Integrationskosten (IBEM) an den Schulverband Nidau
- 2130 Oberstufe: Mehraufwand Lehrerbesoldung Quartabesuche, höhere Integrationskosten (IBEM), Rückerstattung Schulverband Nidau für Schuljahr 2021/22 (Sachaufwand/Lehrerbesoldung)
- 2140 Musikschulen: geringfügiger Mehraufwand Beitrag Musikschulen
- 2170 Schulhaus: tiefere Mobiliar- und Geräteanschaffungskosten, Mehraufwand Hygiene- und Reinigungsmittel, höhere Gebäudeversicherungsprämien wegen Einbau Lift und Neuschätzung der Schulanlage nach der energetischen Sanierung, Rückerstattung Versicherung wegen Wasserschaden Pavillon, Entnahme Abschreibungskosten aus SF Ausgleich von Planungsvorteilen (altrechtlich)
- 2180 Tagesschule: tiefere Mahlzeitenkosten, höhere Einnahmen aus Elternbeiträgen und Lastenausgleichszahlungen des Kantons
- 2193 Tiefere Kosten für Schulanlässe und -veranstaltungen

**3 Kultur/Sport/Freizeit**

Rechnung 2022		Budget 2022		Rechnung 2021	
Aufwand	Ertrag	Aufwand	Ertrag	Aufwand	Ertrag
63'007.58	693.00	72'100.00	550.00	66'448.95	680.00
	62'314.58		71'550.00		65'768.95

Der Nettoaufwand „Kultur/Sport/Freizeit“ liegt mit Fr. 9'235.42 unter dem Budget, weil keine Ausgaben für Anlässe und Veranstaltungen benötigt und weniger Beiträge an die Ortsvereine überwiesen wurden.

4 Gesundheit

Rechnung 2022		Budget 2022		Rechnung 2021	
Aufwand	Ertrag	Aufwand	Ertrag	Aufwand	Ertrag
7'882.35	418.11	17'800.00		9'254.70	
	7'464.24		17'800.00		9'254.70

Der Nettoaufwand „Gesundheit“ ist um Fr. 8'335.76 tiefer ausgefallen als budgetiert, da die Betriebskosten für Hygienemittel stark zurückgegangen sind und wieder unter den einzelnen Funktionen verbucht wurden.

5 Soziale Sicherheit

Rechnung 2022		Budget 2022		Rechnung 2021	
Aufwand	Ertrag	Aufwand	Ertrag	Aufwand	Ertrag
1'456'451.68	60'666.46	1'594'250.00	60'800.00	1'380'311.38	37'008.30
	1'395'785.22		1'533'450.00		1'343'303.08

Der Nettoaufwand der „Sozialen Sicherheit“ liegt Fr. 137'664.78 tiefer als budgetiert und um Fr. 52'482.14 über der Rechnung 2021.

- 5320 Minderaufwand in den Lastenausgleich Ergänzungsleistungen (Fr. -33'376.00)
- 5410 Minderaufwand in den Lastenausgleich Familienzulage (-2'536.00)
- 5430 Alimentenbevorschussung: Auflösung von zu hohen Rückstellungen der Vorjahre, da die Abrechnungen der EG Ipsach jeweils bei Abschluss nicht vorlagen
- 5796 tiefere Kosten für die Dienstleistung des regionalen Sozialdienstes Ipsach
- 5799 tiefere Kosten Lastenausgleich Sozialhilfe (-Fr. 102'639.80) – abgerechnet wurde mit einem Minderaufwand beim pro Kopf-Beitrag von Fr. 37.00 l

6 Verkehr

Rechnung 2022		Budget 2022		Rechnung 2021	
Aufwand	Ertrag	Aufwand	Ertrag	Aufwand	Ertrag
415'214.96	82'854.50	746'570.00	80'000.00	426'893.10	59'829.70
	332'360.46		396'570.00		367'063.40

Nettoaufwand des „Verkehrs“ liegt Fr. 64'209.54 tiefer als budgetiert und 9.5 % tiefer als in der Rechnung 2021.

- 6150 keine Weiterbildungskosten benötigt, tiefere Anschaffungs- und Unterhaltskosten für Maschinen/Geräte, höhere Dienstleistungskosten Dritter für die Entsorgung von Neophyten (Verrechnung), tiefere Strassenunterhalts- und Strassenreinigungskosten
- 6291 Rückerstattung Lastenausgleich öffentlicher Verkehr aus der Abrechnung 2021 (Fr. 18'275.00)

**7 Umweltschutz/Raumordnung**

Rechnung 2022		Budget 2022		Rechnung 2021	
Aufwand	Ertrag	Aufwand	Ertrag	Aufwand	Ertrag
674'320.19	610'923.69	710'720.00	639'900.00	1'019'597.70	980'274.85
	63'396.50		70'820.00		39'322.85

Der Nettoaufwand „Umweltschutz/Raumordnung“ liegt Fr. 7'423.50 unter dem Budget, jedoch Fr. 24'073.65 über der Rechnung 2021.

7201 SF Abwasserbeseitigung: Kommentar vgl. Seite 9

7301 SF Abfallentsorgung: Kommentar vgl. Seite 10

7410 Gewässerverbauung: keine Honorare und kein Unterhalt im Wasserbau notwendig

7710 Rückerstattung Friedhofverband aus dem Jahr 2021 (Fr. 7'687.20)

7900 keine angefallenen Honorarkosten für Raumplanungen

8 Volkswirtschaft

Rechnung 2022		Budget 2022		Rechnung 2021	
Aufwand	Ertrag	Aufwand	Ertrag	Aufwand	Ertrag
1'412'040.92	1'515'891.47	1'522'150.00	1'631'050.00	1'416'149.50	1'543'051.30
103'850.55		108'900.00		126'901.80	

Der Nettoertrag der „Volkswirtschaft“ fällt Fr. 5'049.45 höher aus als budgetiert und liegt Fr. 23'051'25 über der Rechnung 2021.

8120 Geringe Ausgaben für das Vorprojekt Gesamtmelioration (Gesamtkredit Fr. 200'000.00) jedoch auch keine Einnahmen im Rechnungsjahr

8710 tiefere Abgeltung des EAB an die Gemeinde

8711 tiefere Kosten/Einnahmen für Netznutzungsentgelte, Mehraufwand beim Energieankauf und den Bundesabgaben KEV/SGF, Mehraufwand für Energierücklieferungen an Private (+Fr. 36'171.05), keine Mobiliananschaffungs- und Softwarekosten (Schnittstelleneinrichtung BKW wurde zurückgestellt), tiefere Honorarkosten, bedeutend tieferer Unterhalt des Leitungsnetzes (-Fr. 36'643.10), höhere Forderungsverluste (Verlustscheine), Minderaufwand für Abgabegebühren an die Gemeinde (-Fr. 16'276.30), tieferer Ertrag aus Energieverkäufen und Netznutzungsentgelten sowie Bundesabgaben KEV/SGF

9 Finanzen/Steuern

Rechnung 2022		Budget 2022		Rechnung 2021	
Aufwand	Ertrag	Aufwand	Ertrag	Aufwand	Ertrag
1'894'486.70	6'046'139.00	1'6'3'400.00	5'952'705.00	5'453'931.35	9'458'802.25
4'151'652.30		4'349'305.00		4'004'870.90	

Der Nettoertrag der „Finanzen/Steuern“ fällt Fr. 197'652.70 tiefer aus als budgetiert. Zu beachten ist, dass der eigentliche Gewinn 2022 von Fr. 346'103.65 als Einlage in das Eigenkapital (Aufwand) verbucht wurde.

Die Abweichungen der Steuereinnahmen wurden bei den Kommentaren auf Seite 4 erläutert.

9102 die Liegenschaftssteuern fielen um Fr. 11'620.75 höher aus.

9500 bedeutender Mehrertrag bei den Erbschafts- und Schenkungssteuern (+Fr. 56'178.70) und den Ertragsanteilen der Direkten Bundessteuer (+Fr. 4'992.60).

**4.2 Investitionsrechnung**

		Rechnung 2022		Budget 2022		Rechnung 2021	
		Ausgaben	Einnahmen	Ausgaben	Einnahmen	Ausgaben	Einnahmen
	INVESTITIONSRECHNUNG	669'544.60	669'544.60	2'709'000.00	2'709'000.00	577'032.45	577'032.45
1	Öffentliche Sicherheit <i>Nettoeinnahmen/-ausgaben</i>			120'000.00	<i>120'000.00</i>		
2	Bildung <i>Nettoeinnahmen/-ausgaben</i>	1'000.00	<i>1'000.00</i>	930'000.00	<i>930'000.00</i>	97'795.80	252'802.35
6	Verkehr <i>Nettoausgaben</i>	141'691.10	<i>141'691.10</i>	807'000.00	<i>807'000.00</i>	82'667.95	<i>82'667.95</i>
7	Umweltschutz/Raumordnung <i>Nettoausgaben</i>	312'540.70	<i>312'540.70</i>	732'000.00	<i>732'000.00</i>	114'709.85	<i>114'709.85</i>
8	Volkswirtschaft <i>Nettoausgaben</i>	214'312.80	<i>214'312.80</i>	120'000.00	<i>120'000.00</i>	29'056.50	<i>29'056.50</i>
9	Finanzen/Steuern <i>Nettoeinnahmen</i>		669'544.60		2'709'000.00	252'802.35	324'230.10
		669'544.60		2'709'000.00		71'427.75	

Bei den Investitionen 2022 resultiert ein Ausgabenüberschuss von Fr. 669'544.60.

Die Investitionen 2022 liegen wiederum weit unter den budgetierten Fr. 2'709'000.00. Hauptgründe sind die Abrechnung der Sanierung der Schiessanlage Hubelzelg über die Laufende Rechnung, der Wegfall der Umnutzung des Feuerwehrmagazins in Schulraum inkl. Neugestaltung unterer Pausenplatz, die Verschiebung Ersatz Bushaltestellen und die fehlenden Rechnungen der Sanierung Stöckleren.

Im Steuerhaushalt wurde in ein neues Gemeindefahrzeug sowie die öffentliche Beleuchtung Lohngasse investiert.

Beim Abwasser wurden Fr. 287'526.95 für die Sanierung Stöckleren investiert und Fr. 24'025.95 in den GEP (Schächte).

Im Bereich EAB wurde die Elektroversorgung in der Stöcklerengasse die Elektroversorgung erweitert, die Trafostation Riedmatte erstellt und im Hohlenweg die Kabel zur VK 3.03 ersetzt. Gesamthaft wurden Fr. 214'312.80 in die Elektrizität investiert.

2022 konnten einige Kredite im Laufe des Jahres abgerechnet werden: u.a. die Energetische Sanierung des Schulhauses (-Fr. 384'569.40), der Einbau des Lifts in der Schulanlage (-Fr. 79'009.35), die Erneuerung des Turnhallenbodens (-Fr. 3'507.75), die Sanierungen der Strassenbeleuchtungen Oberfeldweg (+Fr. 38.60), Lohngasse (-Fr. 4'616.10) und Spielplatz Stöckleren (-Fr. 8'414.90) sowie die Anpassung des Baureglements (-Fr. 3'215.65).

Die Sanierung der Stöcklerengasse wird mit dem Deckbelag 2023 fertiggestellt und die Kreditabrechnung der Gemeindeversammlung voraussichtlich im November zur Kenntnisnahme vorgelegt.



5 Sachgruppen

5.1 Erfolgsrechnung

	Rechnung 2022		Budget 2022		Rechnung 2021	
	Aufwand	Ertrag	Aufwand	Ertrag	Aufwand	Ertrag
Erfolgsrechnung	9'727'988.21	9'727'988.21	9'660'995.00	9'574'695.00	13'058'678.22	13'058'678.22
Aufwandüberschuss				86'300.00		
3 Aufwand	9'309'689.60		9'646'055.00		12'508'465.57	
30 Personalaufwand	1'002'433.10		993'440.00		945'552.20	
31 Sach- und übriger Betriebsaufwand	2'193'910.07		2'337'515.00		1'974'707.54	
33 Abschreibungen Verw.vermögen	403'703.60		516'800.00		375'914.05	
34 Finanzaufwand	12'677.90		12'500.00		13'946.15	
35 Einlagen in Fonds / Spez.fin.	96'587.00		96'600.00		96'587.00	
36 Transferaufwand	4'924'602.13		5'069'100.00		4'850'122.43	
38 Ausserordentlicher Aufwand	657'745.80		599'400.00		4'233'876.20	
39 Interne Verrechnungen	18'030.00		20'700.00		17'760.00	
4 Ertrag		9'671'097.14		9'510'195.00		13'058'678.22
40 Fiskalertrag		5'264'670.40		5'164'400.00		5'005'721.85
42 Entgelte		2'247'354.49		2'228'050.00		2'567'012.20
43 Verschiedene Erträge		3'030.00		2'900.00		3'023.00
44 Finanzertrag		39'451.75		51'515.00		3'536'596.50
45 Entnahmen Fonds / Spez.fin.		57'526.63		84'430.00		29'677.65
46 Transferertrag		1'076'221.62		886'800.00		1'028'418.27
48 Ausserordentlicher Ertrag		964'812.25		1'071'400.00		870'468.75
49 Interne Verrechnungen		18'030.00		20'700.00		17'760.00
9 Abschlusskonten	418'298.61	56'891.07	14'940.00	64'500.00	550'212.65	
90 Abschluss Erfolgsrechnung	418'298.61	56'891.07	14'940.00	64'500.00	550'212.65	

Auf der Aufwandseite ist die grösste Abweichung bei der Sachgruppe 90 mit der Verbuchung der Gewinne des Steuerhaushalts, der Abwasser- und Abfallrechnung zu verzeichnen, die bedeutend höher ausfielen als budgetiert.

5.2 Investitionsrechnung

	Rechnung 2022		Budget 2022		Rechnung 2021	
	Ausgaben	Einnahmen	Ausgaben	Einnahmen	Ausgaben	Einnahmen
Investitionsrechnung	669'544.60	669'544.60	2'709'000.00	2'709'000.00	577'032.45	577'032.45
5 Investitionsausgaben	669'544.60		2'709'000.00		577'032.45	
50 Sachanlagen	639'621.70		2'654'000.00		315'376.40	
52 Immaterielle Anlagen	29'922.90		3'000.00		8'853.70	
56 Eigene Investitionsbeiträge			52'000.00			
59 Übertrag an Bilanz					252'802.35	
6 Investitionseinnahmen		669'544.60		2'709'000.00		577'032.45
61 Rückerstattungen						6'000.00
63 Invest.beiträge f.eigene Rechnung						246'802.35
69 Übertrag an Bilanz		669'544.60		2'709'000.00		324'230.10
Nettoinvestitionen	669'544.60		2'709'000.00		71'427.75	


**6 Geldflussrechnung**

Geldflussrechnung		
Gemeinde Bellmund		
Bezeichnung	CHF 2022	CHF 2021
Geldfluss aus betrieblicher Tätigkeit		
Ertragsüberschuss / (-) Aufwandüberschuss	346'103.65	138'100.00
Abschreibungen Verwaltungsvermögen	340'484.45	323'936.40
Einlagen in das Eigenkapital	657'745.80	4'233'876.20
(-) Entnahmen aus dem Eigenkapital	-964'812.25	-870'468.75
(-) Zunahme/Abnahme Forderungen	-242'738.70	358'242.01
(-) Zunahme/Abnahme aktive Rechnungsabgrenzungen	-169'000.00	14'479.40
Zunahme/(-) Abnahme Laufende Verbindlichkeiten	159'756.78	-216'632.84
(-) Abnahme/Zunahme kurzfr. Rückstellungen	-43'780.00	-17'720.00
Zunahme/(-) Abnahme passive Rechnungsabgrenzungen	49'621.88	17'933.08
(-) Abnahme/Zunahme langfr. Rückstellungen	-153'200.00	-34'300.00
(-) Abnahme/Zunahme übrige Spezialfinanzierungen	-43'266.28	-20'643.50
Geldfluss aus betrieblicher Tätigkeit Einwohnergemeinde (allg. Haushalt)	-63'084.67	445'430.00
Geldfluss Abwasserentsorgung		
Ertragsüberschuss / (-) Aufwandüberschuss	71'753.13	407'243.70
Abschreibungen Verwaltungsvermögen	14'260.35	9'034.15
Zunahme/(-) Abnahme Vorfinanzierung Werterhalt	82'326.65	87'552.85
(-) Abnahme/Zunahme übrige Vorfinanzierungen	0.00	0.00
Geldfluss aus betrieblicher Tätigkeit Abwasserentsorgung	331'281.23	196'523.30
Geldfluss Abfall		
Ertragsüberschuss / (-) Aufwandüberschuss	441.83	4'868.95
(-) Zunahme/Abnahme Forderungen	-24'891.65	5'153.25
Zunahme/(-) Abnahme Laufende Verbindlichkeiten	3'607.50	257.45
Geldfluss aus betrieblicher Tätigkeit Abfall	-20'842.32	10'279.65
Geldfluss Elektrizität		
(-) Aufwandüberschuss / Ertragsüberschuss	-56'891.07	0.00
Abschreibungen Verwaltungsvermögen	48'958.80	42'943.50
Abnahme/(-) Zunahme Forderungen	122'165.95	71'861.05
Abnahme/(-) Zunahme aktive Rechnungsabgrenzungen	0.00	0.00
(-) Abnahme/Zunahme Laufende Verbindlichkeiten	-76'733.35	20'528.15
(-) Abnahme/Zunahme passive Rechnungsabgrenzungen	0.00	0.00
(-) Abnahme/Zunahme Vorfinanzierungen	0.00	0.00
Geldfluss aus betrieblicher Tätigkeit Elektrizität	37'500.33	135'332.70
Geldfluss aus betrieblicher Tätigkeit Gemeindebetriebe	347'939.24	342'135.65
Total Geldfluss aus betrieblicher Tätigkeit	284'854.57	787'565.65



Geldfluss aus Investitionstätigkeit		
Zahlungen für Nettoinv. Sachanlagen + Immat. Anlagen+ Investitionsbeiträge VV	-143'678.90	63'484.90
Geldfluss aus Investitionstätigkeit Einwohnergemeinde (allg. Haushalt)	-143'678.90	63'484.90
Geldfluss aus Investitionstätigkeit Wasserversorgung	0.00	0.00
Geldfluss Abwasserentsorgung		
Zahlungen für Nettoinvestitionen VV Abwasserentsorgung	-303'539.10	-105'856.15
Geldfluss aus Investitionstätigkeit Abwasserentsorgung	-303'539.10	-105'856.15
Geldfluss aus Investitionstätigkeit Abfall	0.00	0.00
Geldfluss Elektrizität		
Zahlungen für Nettoinvestitionen VV Elektrizität	-183'990.80	-29'056.50
Geldfluss aus Investitionstätigkeit Elektrizität	-183'990.80	-29'056.50
Geldfluss aus Investitionstätigkeit Gemeindebetriebe	-487'529.90	-134'912.65
Total Geldfluss aus Investitionstätigkeit	-631'208.80	-71'427.75
Geldfluss aus Finanzierungstätigkeit		
Aufnahme kurzfristige Finanzverbindlichkeiten	1'000'000.00	
(-) Rückzahlung kurzfristige Finanzverbindlichkeiten	0.00	0.00
Aufnahme langfristige Finanzverbindlichkeiten	0.00	
(-) Rückzahlung langfristige Finanzverbindlichkeiten	-1'000'000.00	0.00
(-) Abnahme/Zunahme Stiftungen, Legate, Zuwendungen im FK sowie Fonds im FK	-3'921.25	1'902.30
Geldfluss aus Finanzierungstätigkeit Einwohnergemeinde (allg. Haushalt)	-3'921.25	1'902.30
Total Geldfluss (alle)	-350'275.48	718'040.20
Bestand Flüssige Mittel und kurzfristige Geldanlagen 1.1.	2'718'171.17	2'000'130.97
Bestand Flüssige Mittel und kurzfristige Geldanlagen 31.12.	2'367'895.69	2'718'171.17
<i>Kontrollrechnung: Differenz</i>	<i>0.00</i>	<i>0.00</i>

Die Geldflussrechnung gibt ein Bild der liquiditätswirksamen operativen Zahlungen, der Investitionszahlungen und der Finanzierungszahlungen.





7 Finanzkennzahlen

7.1 Gesamthaushalt		Jahresrechnung					Kommentar/Interpretation
Kennzahl	Mittelwert	2022	2021	2020	2019	2018	
Nettoverschuldungsquotient	-176.43	-185.69	-200.72	-78.92	-108.53	-134.05	Gibt an, welcher Anteil der direkten Steuern der nP und der jP sowie dem Finanzausgleich erforderlich wäre für die Tilgung der Nettoschulden (<i>Richtwert <100% ist gut</i>). Ein negativer Nettoverschuldungsquotient bedeutet, dass die Gemeinde ein Nettovermögen hat.
Selbstfinanzierungsgrad	255.63	48.28	6'159.83	68.76	209.92	221.26	Gibt an, inwieweit die Nettoinvestitionen aus selbst erwirtschafteten Mitteln finanziert werden können (<i>Richtwert >100% ist ideal</i>).
Zinsbelastungsanteil	-0.17	-0.04	-0.09	-0.23	-0.36	-0.20	Sagt aus, wie stark der Finanzertrag durch Zinsen belastet ist (<i>Richtwert ≤% ist tief</i>).
Bruttoverschuldungsanteil	35.86	41.76	28.07	46.51	27.25	39.75	Zeigt die Verschuldungssituation der Gemeinde und beantwortet die Frage, ob die Verschuldung in angemessenem Verhältnis zu den erwirtschafteten Erträgen steht (<i>Richtwert: ≤50% ist sehr gut</i>)
Investitionsanteil	7.70	7.60	3.99	15.75	5.04	4.99	Zeigt die Aktivität im Bereich der Investitionen im Verhältnis zum jährlichen Gesamtaufwand (<i>Richtwert: <10% ist schwache Investitionstätigkeit</i>)
Kapitaldienstanteil	3.53	4.40	2.83	4.38	3.54	2.83	Ist die Messgrösse für die Belastung des Haushaltes durch Kapitalkosten (Nettozinsen plus Abschreibung plus Wertberichtigungen) (<i>Richtwert: <5% ist geringe Belastung</i>)
Nettoschuld in CHF pro EW	-3'246.82	-4'128.91	-4'459.77	-2'042.57	-2'503.32	-2'993.98	Gradmesser für die Beurteilung der Verschuldung einer Gemeinde. Negativer Wert entspricht Nettovermögen/EW.
Selbstfinanzierungsanteil	15.68	3.55	34.09	11.15	9.94	10.51	Gibt an, welcher Anteil der direkten Steuern zur Finanzierung der Investitionen/zum Abbau von Schulden aufgewendet werden kann. (<i>Richtwert: > 15% ist gut</i>).
Nettozinsbelastungsanteil	-14.38	-0.27	-70.09	-0.53	-0.70	-0.34	Gibt an, welcher Anteil der direkten Steuern für die Verzinsung der Schulden aufgewendet werden muss (<i>Richtwert: ≤0% ist negative oder keine Belastung</i>).
massgebliches EK pro EW	4'862.00	5'886.00	6'152.00	4'261.00	4'048.00	3'890.00	<i>Richtwert 4001 - 8000 ist hohes EK/EW</i>
7.2 Allgemeiner Haushalt		Jahresrechnung					Kommentar/Interpretation
Kennzahl	Mittelwert	2022	2021	2020	2019	2018	
Selbstfinanzierungsgrad	421.26	142.16	-6'025.75	73.02	321.26	307.09	
Bilanzüberschussquotient	81.50	88.30	83.80	70.80	79.50	82.10	Fällt der BÜQ unter 30% können finanzpolitische Reserven aufgelöst werden
7.3 Spezialfinanzierung Abwasser		Jahresrechnung					Kommentar/Interpretation
Kennzahl	Mittelwert	2022	2021	2020	2019	2018	
Selbstfinanzierungsgrad	137.37	36.91	458.23	164.58	140.47	108.58	
Kostendeckungsgrad	138.80	117.60	199.30	123.30	127.10	124.20	
Werterhaltsquote	9.00	10.30	9.60	9.00	8.40	7.50	
7.2 Spezialfinanzierung Abfall		Jahresrechnung					Kommentar/Interpretation
Kennzahl	Mittelwert	2022	2021	2020	2019	2018	
Selbstfinanzierungsgrad	-	-	-	-	-	-	
Kostendeckungsgrad	103.10	101.60	104.50	99.40	104.00	107.60	
Werterhaltsquote	-	-	-	-	-	-	
7.2 Spezialfinanzierung Elektrizität		Jahresrechnung					Kommentar/Interpretation
Kennzahl	Mittelwert	2022	2021	2020	2019	2018	
Selbstfinanzierungsgrad	84.95	11.89	216.61	49.31	309.77	350.46	
Kostendeckungsgrad	104.59	95.90	103.80	102.90	109.20	107.80	
Werterhaltsquote	-	-	-	-	-	-	



8 Beschluss der Exekutive

Gemäss Art. 71 GV verabschiedet der Gemeinderat die Jahresrechnung 2022 der Einwohnergemeinde Bellmund zu Handen der Gemeindeversammlung.

ERFOLGSRECHNUNG

	Aufwand Gesamthaushalt	CHF	9'309'689.60
	Ertrag Gesamthaushalt	CHF	9'671'097.14
	Ertragsüberschuss	CHF	361'407.54
davon			
	Aufwand Allgemeiner Haushalt	CHF	7'383'346.95
	Ertrag Allgemeiner Haushalt	CHF	7'729'450.60
	Ertragsüberschuss	CHF	346'103.65
	Aufwand Abwasserentsorgung	CHF	407'610.88
	Ertrag Abwasserentsorgung	CHF	479'364.01
	Ertragsüberschuss	CHF	71'753.13
	Aufwand Abfall	CHF	116'564.00
	Ertrag Abfall	CHF	117'005.83
	Ertragsüberschuss	CHF	441.83
	Aufwand Elektrizität	CHF	1'402'167.77
	Ertrag Elektrizität	CHF	1'345'276.70
	Aufwandüberschuss	CHF	56'891.07

INVESTITIONSRECHNUNG

	Ausgaben	CHF	669'544.60
	Einnahmen	CHF	0.00
	Nettoinvestitionen	CHF	669'544.60

NACHKREDITE gemäss Ziffer 1.1.6 total	Fr.	924'157.66
davon gebunden	Fr.	878'092.41
in Kompetenz Gemeinderat	Fr.	46'065.25
.... durch die GV zu genehmigen	Fr.	0.00

Der Gemeinderat hat die vorliegende Jahresrechnung 2022 an seiner Sitzung vom 27. März 2023 genehmigt.

Bellmund, 27. März 2023 /mo

NAMENS DES GEMEINDERTAES

Gemeindepräsident:


Matthias Gyax

Gemeindeschreiberin:


Bettina Zahnd

Finanzverwalterin:


Regula Mori



9 Bestätigungsbericht

Bericht des Rechnungsprüfungsorgans zur Jahresrechnung 2022

An die Gemeindeversammlung der **Einwohnergemeinde Bellmund**

Als Rechnungsprüfungsorgan haben wir die Jahresrechnung der Einwohnergemeinde Bellmund, bestehend aus Berichterstattung, Bilanz, Erfolgsrechnung, Investitionsrechnung, Geldflussrechnung und Anhang für das am 31. Dezember 2022 abgeschlossene Rechnungsjahr geprüft.

Verantwortung des Gemeinderates

Der Gemeinderat ist für die Aufstellung der Jahresrechnung in Übereinstimmung mit den kantonalen und kommunalen gesetzlichen Vorschriften verantwortlich. Diese Verantwortung beinhaltet die Ausgestaltung, Implementierung und Aufrechterhaltung eines internen Kontrollsystems mit Bezug auf die Aufstellung der Jahresrechnung, die frei von wesentlichen falschen Angaben als Folge von Verstössen oder Irrtümern ist. Darüber hinaus ist der Gemeinderat für die Anwendung sachgemässer Rechnungslegungsmethoden sowie die Vornahme angemessener Schätzungen verantwortlich.

Verantwortung des Rechnungsprüfungsorgans

Unsere Verantwortung ist es, aufgrund unserer Prüfung ein Prüfungsurteil über die Jahresrechnung abzugeben. Wir haben unsere Prüfung in Übereinstimmung mit den gesetzlichen Vorschriften und der Arbeitshilfe für Rechnungsprüfungsorgane (AH RPO, Ausgabe 2016) vorgenommen. Die Prüfung haben wir so zu planen und durchzuführen, dass wir hinreichende Sicherheit gewinnen, ob die Jahresrechnung frei von wesentlichen falschen Angaben ist.

Eine Prüfung beinhaltet die Durchführung von Prüfungshandlungen zur Erlangung von Prüfungsnachweisen für die in der Jahresrechnung enthaltenen Wertansätze und sonstigen Angaben. Die Auswahl der Prüfungshandlungen liegt im pflichtgemässen Ermessen des Prüfers. Dies schliesst eine Beurteilung der Risiken wesentlicher falscher Angaben in der Jahresrechnung als Folge von Verstössen oder Irrtümern ein. Bei der Beurteilung dieser Risiken berücksichtigt der Prüfer das interne Kontrollsystem, soweit es für die Aufstellung der Jahresrechnung von Bedeutung ist, um die den Umständen entsprechenden Prüfungshandlungen festzulegen, nicht aber um ein Prüfungsurteil über die Wirksamkeit des internen Kontrollsystems abzugeben. Die Prüfung umfasst zudem die Beurteilung der Angemessenheit der angewandten Rechnungslegungsmethoden, der Plausibilität der vorgenommenen Schätzungen sowie eine Würdigung der Gesamtdarstellung der Jahresrechnung. Wir sind der Auffassung, dass die von uns erlangten Prüfungsnachweise eine ausreichende und angemessene Grundlage für unser Prüfungsurteil bilden.

Prüfungsurteil

Nach unserer Beurteilung entspricht die Jahresrechnung für das am 31. Dezember 2022 abgeschlossene Rechnungsjahr den kantonalen und kommunalen gesetzlichen Vorschriften.

Berichterstattung aufgrund weiterer gesetzlicher Vorschriften

Wir bestätigen, dass wir die Anforderungen an die Befähigung gemäss Art. 123 GV und die besonderen Voraussetzungen gemäss Art. 124 GV erfüllen und keine mit unserer Unabhängigkeit nicht vereinbare Sachverhalte vorliegen.

Wir beantragen, die Jahresrechnung per 31. Dezember 2022 mit Aktiven und Passiven von Fr. 18'630'102.98 und einem Ertragsüberschuss im Gesamthaushalt von Fr. 361'407.54 zu genehmigen.

Das Rechnungsprüfungsorgan

Dominik Rhiner

Leitender Revisor

Bellmund, 29. März 2023



10 Genehmigung der Jahresrechnung

Das beschlussfassende Organ der Einwohnergemeinde Bellmund hat die Jahresrechnung 2022 am 31. Mai 2023 gemäss dem vorstehenden Antrag des Gemeinderats vom 27.03.2023 genehmigt.

NAMENS DER GEMEINDEVERSAMMLUNG
Der Präsident Die Sekretärin

Matthias Gygax

Bettina Zahnd

Bellmund, 31. Mai 2023



11 Anhang

11.1 Regelwerk

11.1.1 Angewendetes Regelwerk

Der Rechnungsabschluss der Gemeinde Bellmund ist in Übereinstimmung mit den geltenden kantonalen gesetzlichen Grundlagen erstellt worden.

Gemeindegesezt (GG, BSG 170.11)

Gemeindevorordnung (GV, BSG 170.111)

Direktionsverordnung über den Finanzhaushalt der Gemeinden (FHDV, BSG 170.511)

Diese orientieren sich gemäss Art. 70 Absatz 1 GG am Harmonisierten Rechnungslegungsmodell für die Kantone und Gemeinden, HRM2, laut Handbuch der Konferenz der Kantonalen Finanzdirektoren. Die kantonalen Bestimmungen weichen in einzelnen Bereichen von den Empfehlungen des HRM2 ab. Das Amt für Gemeinden und Raumordnung stellt eine Auflistung dieser Ausnahmen zur Verfügung unter www.be.ch/gemeinden > Rubrik Gemeindefinanzen > HRM2 > Praxishilfen.

11.1.2 Bewertung Finanzvermögen

Vermögenswerte im Finanzvermögen werden bilanziert, wenn sie einen künftigen Nutzen erbringen und ihr Wert verlässlich ermittelt werden kann. Sie werden bei erstmaliger Bilanzierung zu Anschaffungs- bzw. Herstellungskosten bilanziert. Entstehen der Gemeinde keine Kosten, wird zum Verkehrswert zum Zeitpunkt des Zugangs bilanziert. Folgebewertungen erfolgen zum Verkehrswert am Bilanzstichtag, wobei eine systematische Neubewertung bei Liegenschaften mit Ausnahme von Baurechten alle fünf Jahre oder bei Änderung des amtlichen Werts, bei allen anderen Vermögenswerten jährlich, erfolgt. Die Bilanzwerte sind bei eingetretenen dauerhaften Wertminderungen oder Verlusten sofort zu berichtigen.

Bei Einführung von HRM2 per 1.1.2016 wurde das Finanzvermögen gestützt auf Anhang 1 der Gemeindeverordnung neu bewertet. Die Bewertung führte damals zu einer Aufwertung im Umfang von Fr. 3'039'294.00. Dieser Betrag wurde in die Neubewertungsreserve (Konto 29600.00) eingelegt.

Gemäss Gemeindeverordnung Art. 81, Abs. 2 muss das Finanzvermögen periodisch neu bewertet werden, mindestens alle 5 Jahre oder bei Änderung des Amtlichen Wertes. Die letzte Bewertung erfolgte per 1.1.2021 und ergab eine erneute Aufwertung von Fr. 3'481'372.00. Diese Aufwertung wurde in die Spezialfinanzierung für die Verwendung von aussordentlichen Einnahmen eingelegt.

Bilanzkonto	Alter Buchwert CHF	Aufwertung CHF	Neuer Buchwert CHF	Bewertungsmethode (Anhang 1, GV)	Letztmalige Bewertung
10800.00	6'193'534.00		6'193'534.00	Aufwertung Parzelle 887 amtl. Wert x 1.4 Aufwertung Parzelle 920 um Fr. 337 (neue Bewertung = Fr. 600.00/m ²)	01.01.2021
10800.01	536'544.00		536'544.00	Kapitalisierung Baurecht: 2.5%	01.01.2021

11.1.3 Bewertung Verwaltungsvermögen

Vermögenswerte im Verwaltungsvermögen werden bilanziert, wenn sie einen künftigen Nutzen erbringen und ihr Wert verlässlich ermittelt werden kann. Sie werden bei erstmaliger Bilanzierung zu Anschaffungs- bzw. Herstellungskosten nach der Nettomethode bilanziert und nach der definierten Nutzungsdauer linear abgeschrieben. Entstehen der Gemeinde keine Kosten, wird zum Verkehrswert zum Zeitpunkt des Zugangs bilanziert. Die Bilanzwerte sind bei eingetretenen dauerhaften Wertminderungen oder Verlusten sofort zu berichtigen.



Die geltenden Anlagekategorien und Nutzungsdauern sind im Anhang 2 GV umschrieben.

11.1.4 Aktivierungsgrenzen

Gemäss Gesetzgebung betragen die maximalen Aktivierungsgrenzen für eine Gemeinde in unserer Gröszenordnung Fr. 50'000.00. Die Gemeinde kann diese Grenze tiefer festlegen. Für die Gemeinde Bellmund wurden die Aktivierungsgrenzen wie folgt festgelegt:

Allgemeiner Haushalt	CHF	50'000
Spezialfinanzierung Abwasserentsorgung	CHF	50'000
Spezialfinanzierung Abfall	CHF	50'000
Spezialfinanzierung Elektrizität (generell)	CHF	5'000
Messapparate, Hausanschlussleitungen	CHF	1

11.1.5 Bestehendes Verwaltungsvermögen

Seit dem Übergang auf HRM2 im Jahr 2016, wird das bestehende Verwaltungsvermögen linear über 16 Jahre abgeschrieben. Davon ausgenommen sind die Positionen gemäss Ziffer 4.1.3 der Übergangsbestimmungen der GV:

- Darlehen und Beteiligungen des Verwaltungsvermögens
- Investitionen für Anlagen im Bau
- Verwaltungsvermögen im Bereich Abwasser

11.2 Grundlagen der Jahresrechnung

Als Grundlage für die Jahresrechnung 2022 dienten das Budget 2022 und die Vorjahresrechnung 2021.

Genehmigung / Prüfung:	Budget 2022	Jahresrechnung 2021
Gemeinderat	20.09.2021	28.03.2022
Rechnungsprüfungsorgan	kein Bericht	
Gemeindeversammlung	23.11.2021	31.05.2022

**11.3 Eigenkapitalnachweis**

Eigenkapital per 01.01.2022		in Tausend CHF		Veränderungen in Tausend CHF		in Tausend CHF		Eigenkapital per 31.12.2022		in Tausend CHF	
		CHF		Erhöhung (+) durch		Reduktion (-) durch				CHF	
29	Eigenkapital	13'944		1'309		-1'215		29	Eigenkapital	14'038	
290	Verpfl.(+)/Vorschüsse(-) ggü SF	2'041		72		-100		290	Verpfl.(+)/Vorschüsse(-) ggü SF	2'013	
29000.00	SF Feuerwehr (einseitig)	264	3510	4510		-43		29000.00	SF Feuerwehr (einseitig)	221	
29002.00	SF Abwasserentsorgung	1'536	9010	72	9011			29002.00	SF Abwasserentsorgung	1'608	
29003.00	SF Abfall	41	9010	0	9011			29003.00	SF Abfall	41	
29004.00	SF Elektrizität	200	3510	0	4510		-57	29004.00	SF Elektrizität	143	
293	Vorfinanzierungen	5'445		753		-402		293	Vorfinanzierungen	5'796	
29300.00	SF Ausgl. Planungsvorteilen	85	3510	4510		-85		29300.00	SF Ausgl. Planungsvorteilen	0	
29300.01	SF Verwendung a.o. Einn.	4'056	3510	575	4510		-254	29300.01	SF Verwendung a.o. Einn.	4'377	
29302.00	SF Abwasserentsorgung WE	1'242	3510	96	4510		-14	29302.00	SF Abwasserentsorgung WE	1'324	
29304.01	SF Elektrizität WE	62	3893	82	4893		-49	29304.01	SF Elektrizität WE	95	
294	Finanzpolitische Reserve	765		0		0		294	Finanzpolitische Reserve	765	
29400.01	Zus. Abschreibungen	765	3893	4893.01				29400.01	Zus. Abschreibungen	765	
296	Neubewertungsreserve Finanzvermögen	2'464		0		-575		296	Neubewertungsreserve Finanzvermögen	1'889	
29600.00	Neubewertungsreserve FV	2'302		4896		-575		29600.00	Neubewertungsreserve FV	1'727	
29601.00	Schwankungsreserve	162	3896	4896				29601.00	Schwankungsreserve	162	
299	Bilanzüberschuss	3'228		484		-138		299	Bilanzüberschuss	3'574	
29900.00	Jahresergebnis	138	9000	346	9001	-138		29900.00	Jahresergebnis	346	
29990.00	Kum. Ergebnisse Vorjahre	3'090	9000	138	9001			29990.01	Kum. Ergebnisse Vorjahre	3'228	

Spezialfinanzierungen (SG 290)

Die Guthaben der Spezialfinanzierungen betragen total Fr. 2'013'338.35. Sie haben sich im Rechnungsjahr um Fr. 27'962.39 verringert durch die Entnahmen der Aufwandüberschüsse der SF Feuerwehr und Elektrizität. Eingelegt wurde der Ertragsüberschuss der Abwasser- und Abfallentsorgung.

Vorfinanzierungen (SG 293)

Der Totalbetrag der Vorfinanzierungen beläuft sich auf Fr. 5'796'443.60. Die Zunahme von Fr. 350'629.20 setzt sich aus den Einlagen (Anschlussgebühren und jährliche Quote) in die Vorfinanzierungen Werterhalt des Abwassers und des EAB sowie aus Entnahmen der Abschreibungen aus derselben und der Einlage der 2. Tranche Auflösung Neubewertungsreserve in die SF für die Verwendung von a.o. Einnahmen zusammen. Aus der SF Ausgleich von Planungsvorteilen wurden (wie bereits im Vorjahr) die Abschreibungskosten für die energetische Sanierung entnommen, aus der SF für die Verwendung von a.o. Einnahmen die Abschreibungskosten des Steuerhaushalts.

Finanzpolitische Reserve (zusätzliche Abschreibungen, SG 294)

Zusätzliche Abschreibungen werden vorgenommen, wenn im entsprechenden Rechnungsjahr in der Erfolgsrechnung ein Ertragsüberschuss ausgewiesen wird und die ordentlichen Abschreibungen kleiner sind als die Nettoinvestitionen.

Aus dem Abschluss geht ein Ertragsüberschuss von Fr. 346'103.65 hervor. Die ordentlichen Abschreibungen (allgemeiner Haushalt) sind mit Fr. 340'484.45 um Fr. 196'805.55 höher als die Nettoinvestitionen des allgemeinen Haushaltes (Fr. 143'678.90). Daher wird der Ertragsüberschuss dem Eigenkapital zugewiesen.

Neubewertungsreserve Finanzvermögen (SG 296)

Mit der Einführung von HRM2 wurde das Finanzvermögen per 1. Januar 2016 neu bewertet. Die Differenz zwischen den bisherigen und neuen Buchwerten musste zwingend in die Neubewertungsreserve eingelegt werden. Weitere Einlagen erfolgten keine mehr.

Gemäss den Übergangsbestimmungen wurde im Jahr 2021 eine gesetzliche Übertragung in die Schwankungsreserve von Fr. 162'450.00 vorgenommen (entspricht 5 % der Sachanlagen des Finanzvermögens) und der Rest der Reserve wird linear (jährliche Tranchen von Fr. 575'369.00) innerhalb von 5 Jahren aufgelöst. 2022 wurde die 2. Tranche aufgelöst.

Bilanzüberschuss/-fehlbetrag (SG 299)

Das Eigenkapital erhöht sich mit der Zuweisung des Gewinns 2022 von Fr. 346'103.65 auf Fr. 3'574'319.28, was 10.5 Steuerzehnteln entspricht.

**11.4 Rückstellungsspiegel**

Rückstellungen							
205 Kurzfristige Rückstellungen							
Konto	Bezeichnung	Buchwert 01.01.2022	Veränderung			Buchwert 31.12.2022	Kommentar
			Bildung	Verwendung	Auflösung		
20500.01	Rückstellungen für Lohnguthaben	17'180.00	26'400.00		-17'180.00	26'400.00	jährliche Beurteilung
20590.01	Steuerteilung nP kurzfristig	237'500.00			-48'500.00	189'000.00	jährliche Beurteilung
20590.02	Steuerteilungen jP kurzfristig	38'000.00			-4'500.00	33'500.00	jährliche Beurteilung
208 Langfristige Rückstellungen							
Konto	Bezeichnung	Buchwert 01.01.2022	Veränderung			Buchwert 31.12.2022	Kommentar
			Bildung	Verwendung	Auflösung		
20890.01	Steuerteilungen nP langfristig	286'600.00			-9'100.00	277'500.00	jährliche Beurteilung
20890.02	Steuerteilungen jP langfristig	101'000.00			-42'500.00	58'500.00	jährliche Beurteilung
20890.04	Rückstellung Gewinnsteuern	169'600.00	68'000.00		-169'600.00	68'000.00	jährliche Beurteilung
20890.40	Deckungsdifferenz Netz EAB	0.00				0.00	gemäss Nachkalkulation 2021
Total kurzfristige Rückstellungen		292'680.00	26'400.00	0.00	-70'180.00	248'900.00	
Total langfristige Rückstellungen		557'200.00	68'000.00	0.00	-221'200.00	404'000.00	
Total Rückstellungen		849'880.00	94'400.00	0.00	-291'380.00	652'900.00	



11.5 Beteiligungsspiegel

Beteiligungen (im Sinne der öffentlichen Aufgabenerfüllung)									
Name, Sitz, Rechtsform	Tätigkeitsgebiet	Eigentumsanteil	Stimmanteil E = Exekutive L = Legislative	Wesentl. Beteiligte	Buchwert 31.12.22	Rechnungslegungsnom, Aussage zur Jahresrechnung	Zahlungsströme 2022	Spez. Risiken / Haftung	
Gemeindeeigene Unternehmen (Anstalten) gem. Art. 64 Abs. 1 Bst. b GG									
keine									
Öffentlich-rechtliche Organisationen der interkommunalen Zusammenarbeit (Gemeindeverbände, Anstalten etc.)*									
Ausbildungszentrum für Sicherheit, Büren	Öff. Sicherheit (FW/ZS)		L: Bomonti A. (2 Stimmen)	59 Gemeinden		HRM2 Vergg. bei Leistungen Betriebsbeitrag im Verhältnis EW	keine Zahlungen	gem. Art. 41 mit dem Verbandsvermögen	
Fam.ausgleichskasse des Kt. Bern	Familienausgleichskasse			AG Kanton Bern		Lohnbeiträge an Familienausgleichskasse	Sachgruppe 3054 Fr. 12'196.45		
Friedhof-Gemeindeverband Hüb	Friedhof		E: Wittmer St. L: Gerber M.	Bellmund, Ipsach, Nidau, Port		HRM2 Gde.beitrag im Verhältnis zu EW	7710.3632.01 Fr. 44'586.90	gem. Art. 68 mit dem Verbandsvermögen	
Gemeindeverband Ruferheim Nidau	Altersheim		E: Leu M. (2 Stimmen)	11 Gemeinden		HRM2 nicht lastenausgleichsber. Aufwandüberschuss im Verhältnis	keine Zahlungen	gem. Art. 43, Gemeinden solidarisch	
Gemeindeverband Zwißchutz Nidau Plus	Zwißchutz		L: Gygax M. (2 Stimmen)	14 Gemeinden		HRM2 Aufwandüberschuss anteilmässig nach EW	1626.3632.01 Fr. 24'000.00	gem. Art. 70 mit dem Verbandsvermögen	
Schulverband Nidau	Sekundarstufe I / IBEM		E: Marti F. L: Kuhn Urs (5 Stimmen)	Bellmund, Hermigen, Ipsach, Jens, Merzligen, Nidau, Port		HRM2 Gde.beitrag im Verhältnis EW (30%) / Schüler (70%)	2130.3612.03 2130.3612.04 Fr. 639'164.70	gem. Art. 74 mit dem Verbandsvermögen	
Seeländische Wasserversorgung (SWG)	Wasserversorgung		L: Zbinden P. (2 Stimmen)	20 Gemeinden		HRM2	keine Zahlungen	gem. Art. 60 mit dem Verbandsvermögen	
Verband für Kanalisation + Abwasserreinigung (VKA)	Abwasserentsorgung		E: Zbinden P. L: Kocher Rolf	Bellmund, Ipsach, Mörigen, Nidau, Port.		HRM2 Betriebskosten im Verhältnis der EW und	7201.3632.21 Fr. 116'648.10	gem. Art. 30 mit dem Verbandsvermögen	
Juristische Personen des Privatrechts*									
ARA Region Biel AG	Abwasserreinigung	1.52% 144 Aktien (nom. 1000)	E: Gygax M. L: Wittmer St.	13 Gemeinden		1 OR Betriebskosten	7201.3634.21 Fr. 72'338.00		
Bieleree-Schiffarts-Gesellschaft AG Biel	Schifffahrt	1.16% 100 Pr.aktien (nom. 5)				1			
Einsatzkostenversicherung der Gemeinden in ausserord. Lagen	Einsatzkostenvers.					Pauschalbeitrag gem. Anhang I EKV: Fr. 4'500 (1500-2000 EW)	7450.3134.02 keine Prämie seit 2013		
Kompostieranlage Seeland AG	Kompostierung	1.1% 1 PS (nom. 1'000)	E: Zbinden P. L: Gnägi A.			1 OR Betriebskosten	7301.3612.31 Fr. 15'819.00		
Müve Biel-Seeland AG	Kehrichtverbrennung	1.20% 349 Aktien (nom 100) 76 Aktien (nom. 1'000)	E: Zbinden P. L: Wittmer St.	49 Gemeinden		1 OR Direktverrechnung an Verursacher (Sackgebühr)			
Seelandheim Worben AG	Altersheim	1.23% 246 Aktien (nom. 1'000)	L: Leu M.	70 Einwohner-/Burgeregemeinden	246'000	OR			Aktionärsbindungsvertrag
Téléskis AG Les Prés-d'Orvin	Skilift	4 PS (nom. 100)				1			
Youtility G, Bern	Energiedienstleist.					1 OR, AG			
Mitgliedschaften in einfachen Gesellschaften, Kollektiv- und Kommanditgesellschaften*									
Anzeigergenossenschaft Nidau	Anzeiger		L: Balmer P.	22 Gemeinden		OR			
keine									
Beziehungen vertraglicher Art oder im Auftrag zur Erfüllung von Gemeindeaufgaben*									
BKW Energie AG	Strassenbeleuchtung St. Niklaus	Elektrizität		Bellmund		Energiekosten gem. Verbrauch	6150.3120.02 Fr. 14'571.95		
Einwohnergemeinde Port	Kehrichtabfuhr Bellevueweg, Gummenstrasse, Lindenweg, Lohngasse	Abfall		Bellmund		Kostenverteilung nach Anzahl EW	7301.3130.32 Fr. 6'700.00		
Evard Antennenbau AG	Gemeinschaftsantenne			Bellmund		Art. 10: Vorkaufsrecht für die Kabelanlage		7.301 / 8.511.5 Kaufvertrag 22.11.01	
Gemeinde Brügg	Regionales Führungsorgan RFO	RFO		Aegerten, Brügg, Port, Bellmund, Ipsach, Orpund, Safnern, Scheuren, Studen, Schwadernau		HRM2 Kostenverteilung gem. EW	1627.3632.01 Fr. 2'137.35		
Gemeinde Ipsach	Regionale AHV-Zweigstelle	AHV		Bellmund, Ipsach, Mörigen, Sutz-Lattrigen, Täuffelen-Gerolfingen		HRM2 Kostenverteilung pro EW (1/3), Anzahl EL-Fälle (1/3) + Anzahl übr. Fälle (1/3)	5310.3612.06 Fr. 21'500.00		
Gemeinde Ipsach	Alimentenbevorschussung	SD Nidau		Bellmund, Ipsach, Mörigen, Sutz-Lattrigen			5430.3612.07 Fr. 1'412.40	Budgetbetrag, keine Abrechnung von EG Ipsach	



Beziehungen vertraglicher Art oder im Auftrag zur Erfüllung von Gemeindeaufgaben*							
Gemeinde Ipsach	Regionaler Sozialdienst	Sozialdienst		Bellmund, Ipsach, Möri- gen, Sutz-Lattrigen	HRM2 Vert. pro EW (2/3) + Anz. Fälle (1/3)	5796.3612.08 Fr. 29291.10	Budgetbetrag, keine Abrechnung von EG Ipsach
Gemeinde Ipsach	Abwasserentsorgung Rebenrain	Abwasser		Bellmund	HRM2 Kosten pro angeschlossene Liegenschaft	7201.3632.22 Fr. 969.30	
Gemeinde Ipsach	Kehrichtabfuhr 4 Firmen/2 LS	Abfall		Bellmund	HRM2 Grundgebühr	7301.3130.32 Fr. 2'584.80	
Gemeinde Ipsach	Grünabfuhr Rebenrain 31/35, Innutra, Dammweg	Abfall			Aufwandverrechnung pauschale pro LS	7301.3130.33 Fr. 430.80	
Gemeinde Jens	Abwasserentsorgung Jensgasse	Abwasser		Bellmund	Kostenverrechnung gemäss Gebührentarif Jens für Verbrauchs- /Grundgebühr	7201.3632.22 Fr. 15'831.20	
Gemeinde Lyss	Regionale Tierkörperbeseitigung			24 Gemeinden	Entsorgungs-/Betriebskosten nach EW (2/3) + GVE (1/3)	7300.3632.01 Fr. 896.40	nur Betriebsbeitrag - keine Tiere
Gemeinde Merzligen	Abwasserentsorgung St. Niklaus	Abwasser		Bellmund	HRM2 Pauschalbetrag für Unterhalt/Reinigung	7201.3632.22 Fr. 12'465.00	
Gemeinde Nidau	Spitex		L=Leu M.				1.1201.202
Gemeinde Port	Feuerwehr	Feuerwehr		Bellmund, Port	HRM2 Kostenverteilung nach Schutzwerkfaktor GVB (Port 2.312, Bellmund 1.141)	1500.3632.01 Fr. 102'560.60	
Gemeinde Port	Abwasserentsorgung Bellevueweg, Gummenstrasse, Lindenweg, Lohngasse	Abwasser		Bellmund	Kostenverteilung nach Anzahl EW	7201.3632.22 Fr. 12'000.00	
Gemeinden Möri- gen, Ipsach, Sutz- Lattrigen	Schiessanlage Almeli (Parz. 742/748)	Schiess- wesen	193/1000 503/1000 182/1000 122/1000	Bellmund Ipsach Sutz-Lattrigen Möri- gen	Kostenverteilung UH/Investitionen anhand Miteigentumsquoten	1610.3632.01 Fr. 4'297.20	
Heilsarmee	Betreuungskosten						PAG-Vertrag, Art. 10, Abs. 3
Marti Logistik AG	Grünabfuhr	Abfall		Bellmund	Aufwandverrechnung gemäss Abfuhrtarif	7301.3130.33 Fr. 30'395.70	
Stadt Biel	Kehrichtabfuhr (Hauskehricht, Spergut)	Abfall		Bellmund	HRM2 Aufwandverrechnung gemäss Abfuhrtarif	7301.3130.32 Fr. 33'427.05	
Freiwillige Gemeindebeiträge							
Musikgesellschaft Bellmund	Freiwilliger Beitrag						-
Handharmonikaclub Bellmund	Freiwilliger Beitrag						
Jugendsportgruppe Bellmund	Freiwilliger Beitrag						
Eishockeyclub Bellmund	Freiwilliger Beitrag						

**11.6 Gewährleistungsspiegel**

Der Gewährleistungsspiegel zeigt die Eventualverpflichtungen der Gemeinde.

Name, Sitz, Rechtsform	Eigentümer wesentliche Miteigentümer	Angaben zu den gesicherten Leistungen Art, Betrag, Verfall, Zinsangaben usw.)	Zahlungsströme im Berichtsjahr	Spezifische zusätzliche Angaben
Privatrechtliche Unternehmen (nach OR/ZGB)				
keine				
Öffentlich-rechtliche Unternehmen (nach Gemeindegesetz)				
keine				
Öffentlich-rechtliche Verträge				
PK Previs, Bern	Versicherte	Nachschusspflicht bei Unterdeckung, Sanierungsmassnahmen je nach	Prämien	
Weitere Verpflichtungen (Altlasten, Leasing usw.)				
Gdeanteil Lastenverteilung EL		2021 = ca. Fr. 419'000.00		Periodenger. Abgrenzung nicht zwingend nötig
Gdeanteil Lastenverteilung FamZu		2021 = ca. Fr. 10'500.00		Periodenger. Abgrenzung nicht zwingend nötig
Gdeanteil Lastenverteilung Sozialhilfe		2021 = ca. Fr. 1'002'000.00		Periodenger. Abgrenzung nicht zwingend nötig



11.7 Anlagespiegel

			108 Finanzvermögen Sachanlagen				
			1080	1084	1086	1087	1089
			Grundstücke unüberbaut	Gebäude FV	Mobilien FV	Anlagen im Bau FV	übrige Sachanlagen FV
Anschaffungs- kosten	Anlagewert	01.01.2022	3'248'706.00	0.00	0.00	0.00	0.00
	Zuwachs/Zugänge						
	Abgänge						
	Umgliederungen						
	Anlagewert	31.12.2022	3'248'706.00	0.00	0.00	0.00	0.00
kum. Wertbe- richtigungen	Stand per	01.01.2022	0.00	0.00	0.00	0.00	0.00
	Wertminderungen						
	Aufwertungen		3'481'372.00				
	Umgliederungen						
	Stand per	31.12.2022	3'481'372.00	0.00	0.00	0.00	0.00
Buchwerte	Buchwert netto	31.12.2022	6'730'078.00	0.00	0.00	0.00	0.00
	davon Anlagen in Leasing	31.12.2022					
	Versicherungswerte	31.12.2022					

			140 Sachanlagen Verwaltungsvermögen					
			1401	1403	1404	1406	1407	14090
			Strassen	Tiefbauten	Hochbauten	Mobilien VV	Anlagen im Bau	übrige Sachanlagen *
Anschaffungs- kosten	Anlagewert	01.01.2022	288'656.10	715'085.20	2'970'204.15	508'043.85	104'917.45	54'007.60
	Zuwachs/Zugänge		17'420.75	453'534.70	166'088.45	72'060.00	287'526.95	64'370.35
	Abgänge					-1'912.50	-392'444.40	
	Umgliederungen							
	Anlagewert	31.12.2022	306'076.85	1'168'619.90	3'136'292.60	578'191.35	0.00	118'377.95
kum./ord. Abschreibungen	Stand per	01.01.2022	35'530.10	42'431.20	329'358.15	133'373.85	0.00	6'000.60
	Planm. Abschreibungen		7'729.75	14'877.70	118'642.45	54'435.00		12'438.35
	ausserpl. Abschr. Wertkorrekturen					-1'912.50		
	Stand per	31.12.2022	43'259.85	57'308.90	448'000.60	185'896.35	0.00	18'438.95
Buchwerte	Buchwert netto	31.12.2022	262'817.00	1'111'311.00	2'688'292.00	392'295.00	0.00	99'939.00
	davon Anlagen in Leasing	31.12.2022						
	Versicherungswerte	31.12.2022						

*darin nicht enthalten ist das bestehende VV bei Einführung von HRM2

	Bestand 1.1.22	kum. Wertber.	Saldo per 31.12.22
Allg. Haushalt (14099.00)	2'641'467.00	1'155'643.00	1'485'824.00
Elektrizitätsversorgung (14099.40)	290'328.80	127'018.80	163'310.00
Total	2'931'795.80	1'282'661.80	1'649'134.00

			Imm. Anlagen in Realis	Übr. Immat. Anlagen	Beteiligungen
			1427	1429	1454
			Elektrizität	Elektrizität	Beteiligungen
Anschaffungs- kosten	Anlagewert	01.01.2022	33'796.55	53'189.10	246'006.00
	Zuwachs/Zugänge		987.80	34'784.35	0.00
	Abgänge		-34'784.35	0.00	
	Anlagewert	31.12.2022	0.00	87'973.45	246'006.00
kum./ord. Abschreibungen	Stand per	01.01.2022	0.00	44'323.10	0.00
	Planm. Abschreibungen			12'344.35	0.00
	Stand per	31.12.2022	0.00	56'667.45	0.00
	Buchwert netto	31.12.2022	0.00	31'306.00	246'006.00
Buchwerte	Versicherungswerte	31.12.2022			



11.8 Kreditkontrolle

11.8.1 Verpflichtungskredite für Investitionen

Konto-Nr.	Kreditbeschluss			Objektbezeichnung	Kreditkontrolle in CHF							Abg. datum
	Organ	Datum	Kreditsumme (brutto)		Kum. Ausgaben* 01.01.2022	Invest. ausgaben	Kum. Ausgaben* 31.12.2022	Kum. Einnahmen 01.01.2022	Invest. einnahmen	Kum. Einnahmen 31.12.2022	Saldo	
INVESTITIONSRECHNUNG												
Bildung												
2				Schule - IT-Anschaffungen							60'000.00	
2120.5060.06	GR	21.11.2022	60'000.00									
2170.5040.04	GV	27.11.2018	2'600'000.00	Schulhaus: Energetische Sanierung	2'409'203.60		2'409'203.60	193'773.00		193'773.00	384'569.40	31.05.2022
2170.5040.06	GR	26.04.2021	50'000.00	Turnhalle: Sanierung Hallenboden	46'492.25		46'492.25				3'507.75	17.01.2022
2170.5060.02	GV	26.11.2019	300'000.00	Schulanlage - Einbau Lift	294'530.55	1'000.00	295'530.55	79'009.35		79'009.35	83'478.80	29.11.2022
Verkehr und Nachrichtenübermittlung												
6150.5010.05	GV	13.06.2021	620'000.00	San. Strassenbelag Stöcklerengasse		17'420.75	17'420.75				602'579.25	
6150.5060.00	GR	31.10.2022	95'000.00	Werkhof: Beschaffung Allradtraktor John Deere 4066R							95'000.00	
6150.5060.02	GR	19.09.2022	60'000.00	Werkhof: Beschaffung VW Crafter		59'900.00	59'900.00				100.00	31.10.2022
6150.5010.07	GR	15.06.2020	60'000.00	Gesamtes Gemeindegebiet, Pflanzsanierung	34'449.25		34'449.25				25'550.75	
6150.5090.01	GR	12.12.2020	21'500.00	Strassenbel. Lohngasse	16'883.9		16'883.90				4'616.10	07.03.2022
6150.5090.02	GR	12.01.2020	20'500.00	Strassenbel. Oberfeldweg	20'538.6		20'538.60				-38.60	07.03.2022
6150.5090.03	GR	12.12.2020	25'000.00	Strassenbel. Spielplatz Stöckleren	16'585.1		16'585.10				8'414.90	07.03.2022
6150.5090.01	GR	29.11.2021	60'000.00	Lohngasse: Ersatz oB durch LED		64'370.35	64'370.35				-4'370.35	
6150.5620.01	GV	13.06.2021	152'000.00	Kürzegrabenweg (Sutz), Sanierung			0				152'000.00	
Umweltschutz und Raumordnung												
7201.5032.02	GV	12.06.2018	1'686'000.00	San.massn.-Sanierung Stöcklerengasse	211'390.50	311'552.90	522'943.40				1'163'056.60	
7201.5032.03				Mittelfristige San.massnahmen III								
7900.5290.00	GR	23.03.2020	38'000.00	Anpassung Baureglement	33'796.55	987.50	34'784.05				3'215.95	28.03.2022
Volkswirtschaft												
8711.5034.41	GR	25.04.2022	90'000.00	Stöcklerengasse - Erw. Elektroversorgung		37'064.35	37'064.35				52'935.65	
8711.5090.45	GR	19.09.2022	92'000.00	Neubau VK 1.08 Stockackerweg (Abj. 31-39)							92'000.00	
8711.5090.46	GR	30.05.2022	95'000.00	Hohlenweg - Kabelersatz zu VK 3.03		58'038.40	58'038.40				36'961.60	
8711.5040.44	GV	12.10.2020	150'000.00	TS Redmatte	23'052.50	108'050.05	131'102.55				18'897.45	
8711.5060.43	GR	03.02.2020	20'000.00	Anschaffung Zähler 2020-2022	19'240.00	2'193.00	21'433.00				-1'433.00	28.03.2022
8711.5060.45	GR	28.03.2022	20'000.00	Anschaffung Zähler 2022-2023		8'967.00	8'967.00				11'033.00	
8711.5290.41	GR	21.11.2016	65'000.00	Digitalisierung Elektropläne (GIS)	44'312.50		44'312.50				20'687.50	

Nachfolgend die Übersicht der Verpflichtungskredite, bei welchen es sich um Ausgaben, die in späteren Rechnungsjahren fällig werden, handelt (Gemeindeverordnung Art. 107 c):

Konto-Nr.	Kreditbeschluss			Objektbezeichnung	Kreditkontrolle in CHF							Abg. datum
	Organ	Datum	Kreditsumme (brutto)		Kum. Ausgaben* 01.01.2022	Invest. ausgaben	Kum. Ausgaben* 31.12.2022	Kum. Einnahmen 01.01.2022	Invest. einnahmen	Kum. Einnahmen 31.12.2022	Saldo	
ERFOLGSRECHNUNG												
Militärische Verteidigung												
1				Hubelzelg - Sanierung	0.00	207'329.60	207'329.60				-77'329.6	
1610.xxxx.xx	GV	31.05.2022	130'000.00									
Strukturverbesserung												
7				Gesamtmelioration: Landumlegung in Bellmund/psach	127'535.6	9272.2	136'807.80	83'000.00		83'000.00	146'192.20	
8120.xxxx.xx	GV	26.11.2019	200'000.00									



11.8.2 Nachkredite

Sämtliche Nachkredite über Fr. 5'000.00 sind in nachfolgender Tabelle aufgeführt. Durch die Gemeindeversammlung sind keine Nachkredite zu genehmigen.

Konto	Kontobezeichnung	Rechnung 2022	Budget 2022	Überschrei- tung in Fr.	Nachkredit			Datum	Bemerkungen
					gebunden	GR	GV		
				924'157.66	878'092.41	46'065.25	.00		
220 3010.01	Löhne des Verw./Betriebspers.	309'321.10	295'000.00	14'321.10		14'321.10		27.03.2023	Prämie 2022
1400 3130.03	Baubewilligungsverfahren	35'109.10	30'000.00	5'109.10		5'109.10		27.03.2023	Mehrertrag in Kto 1400.4210.02
1610 3140.01	Hubelzelg - Sanierung	207'329.60	.00	207'329.60	207'329.60			31.05.2022 31.05.2023	Verpflichtungskredit Fr. 130'000.00 Nachkredit Mehrausgaben
1620 3144.01	Zivilschutzanlage Unterhalt Hochbauten Gebäude	7'135.05	500.00	6'635.05		6'635.05		25.04.2022	Ersatz Sicherung
2110 3611.01	Entschädigung an Kanton	166'985.55	148'100.00	18'885.55	18'885.55			27.03.2023	IBEM-Nachzahlung SJ 2021/22
2120 3611.01	Entschädigungen an Kanton	704'150.35	628'300.00	75'850.35	75'850.35			27.03.2023	Berechnung auf zu tiefen Vollzeit- einheiten (BEM-Lektionen fehlen)
2130 3612.02	Schulgelder	66'390.15	48'600.00	17'790.15	17'790.15			27.03.2023	Mehraufwand Quarta (+2 SuS)
5830 3636.01	Hilfsaktion Ausland - Beiträge	20'000.00	.00	20'000.00		20'000.00		07.03.2022	Spende Ukraine
6150 3300.9	Planm. Abschr. SA übr. SA	12'438.35	.00	12'438.35	12'438.35			27.03.2023	Abschreibung Strassenbeleuchtung - über 3300.6 budgetiert
7201 3130.22	Anschlüsse an öffentliches Abwassernetz	8'240.75	1'000.00	7'240.75	7'240.75			27.03.2023	Anschlussgebühren Jensgasse - Weiterrechnung 2023
7201 3510.12	Einlage Werterhalt AW	53'358.00	46'600.00	6'758.00	6'758.00			27.03.2023	tiefere Anschlussgebühren
7201 9010.21	Ertragsüberschuss Abwasserentsorgung	71'753.13	14'940.00	56'813.13	56'813.13			27.03.2023	Höhere Einlage in EK Abwasser
8711 3101.42	Energieankauf	414'658.18	400'000.00	14'658.18	14'658.18			27.03.2023	höherer Stromverbrauch
8711 3101.46	Energierücklieferung Private	123'171.05	87'000.00	36'171.05	36'171.05			27.03.2023	mehr Solaranlagen
8711 3181.41	Tatsächliche Forderungsverluste	14'316.20	500.00	13'816.20	13'816.20			27.03.2023	Verlustscheine
8711 3893.40	Einlage Anschlussgebühren EAB	82'376.80	24'000.00	58'376.80	58'376.80			27.03.2023	Einlage gem. Ertrag Anschluss- gebühren
9100 3181.02	Forderungsverluste/Erlasse allg. Gemeindesteuern	18'760.65	12'900.00	5'860.65	5'860.65			27.03.2023	Verluste gem. Nesko-Abrechnung Steuerverwaltung
9990 9000.01	Ertragsüberschuss	346'103.65	0.00	346'103.65	346'103.65			27.03.2023	Ergebnis aufgrund Minderausgaben/ Mehrertrag ggü. Budget. 2022 - höhere Einlage in EK

Bedingt durch das positive Ergebnis ergab sich für den Gewinn 2022 eine gesetzesbedingte Budgetüberschreitung. Die Nachkredite würden sich ohne diese auf Total Fr. 578'054.01 belaufen.



11.9 Weitere massgebende Angaben

11.9.1 Wiederbeschaffungswert und Werterhaltungskosten SF Abwasser

Wiederbeschaffungswert, Werterhaltungskosten und Einlage in die Spezialfinanzierung Werterhalt für die kommunale Abwasseranlagen und gegebenenfalls den Gemeindeanteil an den regionalen Anlagen ¹

Rechnungsjahr: 2022

Gemeinde: Bellmund Kontaktperson: Regula Mori

Telefon: 032 333 70 90

E-Mail: regula.mori@bellmund.ch

Datengrundlagen: AWA
 Gemeinde: Anlagenbuchhaltung 2022

Datengrundlagen: AWA
 Verband: Anlagenbuchhaltung

	① Wieder- beschaffungswert in Fr.	② Nutzungsdauer in Jahren	③ Erneuerungsrate in % (100/②)	④ Walterhaltungskosten in Fr./a (①*③)	⑤ Einlage- satz ² %	⑥ Einlage in die Spezialfinanzierung in Fr./a (④*⑤)
1. Gemeindeanlagen						
1.1 Kanalisationen	12'878'273	80	1.25%	160'978	60%	96'587
1.2 Spezialbauwerke		50	2.00%	-		-
1.3 Abwasserreinigungsanlagen		33	3.00%	-		-
Total 1 (1.1 - 1.3) bzw. mittlerer Einlagesatz (Spalte ⑤)	12'878'273			160'978	60%	96'587
2. Gemeindeanteil an regionalen Anlagen ³						
2.1 Kanalisationen		80	1.25%	-		-
2.2 Spezialbauwerke		50	2.00%	-		-
2.3 Abwasserreinigungsanlagen		33	3.00%	-		-
Total 2 (2.1 - 2.3) bzw. mittlerer Einlagesatz (Spalte ⑤)	-			-		-
Total 1 + 2 bzw. mittlerer Einlagesatz (Spalte ⑤)	12'878'273			160'978	60%	96'587
Einmalige Anschlussgebühren, an Einlage angerechnet ⁴						43'229
Einlage Spezialfinanzierung abzüglich Anschlussgebühren						53'358
⑦ Stand Verwaltungsvermögen	672'654	in Prozent von ①: (100*⑦/①)		5.2%	Höchstens Fr. 200 / Ew ⁵	
⑧ Stand Spezialfinanzierung Werterhalt	1'241'715	in Prozent von ①: (100*⑧/①)		9.6%	Ew ⁶	1'788
					Fr./Ew	54

Bemerkungen:

Datum: 14. Mär 23 Unterschrift:

¹ Diese Blatt ist Bestandteil der Jahresrechnung. Eine Kopie senden Sie bitte an das AWA: ae.awa@be.ch

² Die Einlage in die Spezialfinanzierung muss mindestens 60% betragen, solange der Bestand der SF Werterhalt nicht mehr als 25% des Wiederbeschaffungswertes beträgt.

³ Daten des Teils 2 nur dann angeben, wenn der Verband die Einlage in die Spezialfinanzierung nicht selber vornimmt. (Anteil gemäss Kostenverteiler Verband).

⁴ Die einmaligen Anschlussgebühren dürfen an die jährliche Einlage in die Spezialfinanzierung Werterhalt angerechnet werden.

⁵ Gemäss Artikel 32, Absatz 4 KGV ist die Einlage in die Spezialfinanzierung auf jährlich Fr. 200 (Gemeinde und Region) pro Einwohnerwert beschränkt.

⁶ Einwohnerwert (Ew): Gemäss Artikel 36g KGV.

Bilanz

		1.1.2022	Zuwachs	Abgang	31.12.2022
1	Aktiven	18'504'032.36	24'497'874.79	24'371'804.17	18'630'102.98
10	Finanzvermögen	12'288'773.36	23'399'188.94	23'538'959.32	12'149'002.98
100	Flüssige Mittel u. kurzfrist. Geldanlagen	2'718'171.17	8'055'515.32	8'405'790.80	2'367'895.69
1000	Kasse	5'278.85	20'279.05	20'528.50	5'029.40
10000.01	Kasse	5'278.85	20'279.05	20'528.50	5'029.40
1001	Post	1'483'017.17	8'028'424.37	7'875'588.21	1'635'853.33
10010.01	PostFinance AG, Geschäftskonto	1'483'017.17	8'028'424.37	7'875'588.21	1'635'853.33
1002	Bank	1'229'875.15	53.50	502'915.69	727'012.96
10020.01	UBS AG, Kontokorrent	232'670.15	50.00	1'195.43	231'524.72
10020.02	Raiffeisenbank Bielersee, Kontokorrent Profit	997'205.00	3.50	501'720.26	495'488.24
1004	Debit- und Kreditkarten		6'758.40	6'758.40	
10040.01	Debit- und Kreditkarten		6'758.40	6'758.40	
101	Forderungen	2'840'324.19	15'174'673.62	15'133'168.52	2'881'829.29
1010	Ford. aus Lieferungen u. Leistungen ggü. Dritten	787'078.80	2'208'639.48	2'309'251.29	686'466.99
10100.01	VESR-Debitoren Abacus (neu, HRM2)	793'936.45	2'150'621.20	2'271'338.00	673'219.65
10100.02	Debitoren (Allg. Haushalt)	7'702.65	30'824.25	7'702.65	30'824.25
10100.08	Sammelkonto Debitoren wiederkehrend (HRM1)	8'504.25		8'504.25	
10100.99	WB auf Forderungen aus Lieferungen und Leistungen	-25'024.55	25'024.55	19'746.38	-19'746.38
10101.00	Verrechnungssteuer	1'960.00	2'169.48	1'960.01	2'169.47
1012	Steuerforderungen	1'442'484.34	10'445'846.93	10'342'616.88	1'545'714.39
10120.01	Steuerguthaben NESKO	1'534'427.99	5'255'116.03	5'239'922.78	1'549'621.24
10120.10	Girokonto Kanton	256.35	5'190'730.90	5'100'894.10	90'093.15
10120.99	Werberichtigung auf Forderungen allg. Gemeindesteuern	-92'200.00		1'800.00	-94'000.00
1013	Anzahlungen an Dritte	10'552.75	18'193.00	22'260.90	6'484.85
10130.01	Talus AG, DL-Abonnement allg. Haushalt	7'727.25	10'748.00	14'350.00	4'125.25
10130.02	Postmail, IFS-Frankiersystem	405.50	5'500.00	5'490.90	414.60
10130.40	Talus AG, DL-Abonnement Elektrizität	2'420.00	1'945.00	2'420.00	1'945.00

Bilanz

		1.1.2022	Zuwachs	Abgang	31.12.2022
1014	Transferforderungen	600'208.30	34'658.16		634'866.46
10140.01	Lastenausgleich Sozialhilfe	564'000.00	11'000.00		575'000.00
10140.02	Lastenausgleich Betreuungsgutscheine	36'208.30	23'658.16		59'866.46
1015	Interne Kontokorrente		2'376'292.55	2'376'292.55	
10150.01	Abrechnungskonto ESR-Eingänge 01-97608-2 / QR-Eingänge		2'352'087.65	2'352'087.65	
10150.09	Abrechnungskonto ESR-Eingänge manuell		24'204.90	24'204.90	
1019	Übrige Forderungen		91'043.50	82'746.90	8'296.60
10190.01	KK Familienausgleichskasse		19'320.00	19'320.00	
10190.02	Übrige Forderungen		202.10	202.10	
10192.11	MWST-Vorsteuer ER Abwasser		-69.30	-69.30	
10192.31	MWST-Vorsteuer ER Elektrizität		4'216.55	4'216.55	
10192.80	MWST Abrechnungskonto		67'374.15	59'077.55	8'296.60
104	Aktive Rechnungsabgrenzungen		169'000.00		169'000.00
1043	Transfers der Erfolgsrechnung		169'000.00		169'000.00
10430.00	Transfers der Erfolgsrechnung		169'000.00		169'000.00
107	Finanzanlagen	200.00			200.00
1070	Aktien und Anteilscheine	200.00			200.00
10700.01	Raiffeisenbank Bielersee	200.00			200.00
108	Sachanlagen FV	6'730'078.00			6'730'078.00
1080	Grundstücke FV	6'730'078.00			6'730'078.00
10800.00	Grundstücke Finanzvermögen	6'193'534.00			6'193'534.00
10800.01	Baurechte Finanzvermögen	536'544.00			536'544.00
14	Verwaltungsvermögen	6'215'259.00	1'098'685.85	832'844.85	6'481'100.00
140	Sachanlagen VV	5'926'590.45	1'062'913.70	785'716.15	6'203'788.00
1401	Strassen / Verkehrswege	253'126.00	17'420.75	7'729.75	262'817.00
14010	Allgemeiner Haushalt	253'126.00	17'420.75	7'729.75	262'817.00
14010.00	Strassen	288'656.10	17'420.75		306'076.85

Bilanz

		1.1.2022	Zuwachs	Abgang	31.12.2022
14010.99	WB Strassen	-35'530.10		7'729.75	-43'259.85
1403	Tiefbauten	672'654.00	453'534.70	14'877.70	1'111'311.00
14032	Abwasserentsorgung	672'654.00	416'470.35	14'260.35	1'074'864.00
14032.00	Abwasserbeseitigung	715'085.20	416'470.35		1'131'555.55
14032.99	WB Abwasserbeseitigung	-42'431.20		14'260.35	-56'691.55
14034	Elektrizität		37'064.35	617.35	36'447.00
14034.00	Elektrizitätsversorgung		37'064.35		37'064.35
14034.99	WB Elektrizitätsversorgung			617.35	-617.35
1404	Hochbauten	2'640'846.00	166'088.45	118'642.45	2'688'292.00
14040	Allgemeiner Haushalt	2'233'091.00		101'872.00	2'131'219.00
14040.01	Schulanlage Jensgasse 10, 10 A, 12, 12 A	2'454'649.10			2'454'649.10
14040.02	Gemeindehaus Hohlenweg 3	76'496.45			76'496.45
14040.99	WB Hochbauten Allgemeiner Haushalt	-298'054.55		101'872.00	-399'926.55
14044	Elektrizität	407'755.00	166'088.45	16'770.45	557'073.00
14044.00	Elektrizitätswerk	439'058.60	166'088.45		605'147.05
14044.99	WB Hochbauten Elektrizitätswerk	-31'303.60		16'770.45	-48'074.05
1406	Mobilien VV	374'670.00	73'972.50	56'347.50	392'295.00
14060	Allgemeiner Haushalt	332'058.00	60'900.00	49'875.00	343'083.00
14060.00	Mobilien, Maschinen, Fahrzeuge	388'116.85	60'900.00		449'016.85
14060.01	Informatik (Soft- und Hardware)	62'421.30			62'421.30
14060.99	WB Mobilien Allgemeiner Haushalt	-118'480.15		49'875.00	-168'355.15
14064	Elektrizität	42'612.00	13'072.50	6'472.50	49'212.00
14064.00	Mobilien, Maschinen, Fahrzeuge	57'505.70	11'160.00	1'912.50	66'753.20
14064.99	WB Mobilien Elektrizität	-14'893.70	1'912.50	4'560.00	-17'541.20
1407	Anlagen im Bau VV	104'917.45	287'526.95	392'444.40	
14072	Abwasserentsorgung	104'917.45	287'526.95	392'444.40	
14072.00	Anlagen im Bau Abwasser	104'917.45	287'526.95	392'444.40	
1409	Übrige Sachanlagen	1'880'377.00	64'370.35	195'674.35	1'749'073.00

Bilanz

		1.1.2022	Zuwachs	Abgang	31.12.2022
14090	Allgemeiner Haushalt	48'007.00	64'370.35	12'438.35	99'939.00
14090.00	Strassenbeleuchtung	54'007.60	64'370.35		118'377.95
14090.99	WB Übrige Sachanlagen Allgemeiner Haushalt	-6'000.60		12'438.35	-18'438.95
14099	Sammelkonto best.VV b.Übergang auf HRM2	1'832'370.00		183'236.00	1'649'134.00
14099.00	Bestehendes VV Allgemeiner Haushalt	2'641'467.00			2'641'467.00
14099.40	Bestehendes VV Elektrizitätsversorgung	290'328.80			290'328.80
14099.94	WB Bestehendes VV Elektrizitätsversorgung	-108'873.80		18'145.00	-127'018.80
14099.99	WB Bestehendes VV Allgemeiner Haushalt	-990'552.00		165'091.00	-1'155'643.00
142	Immaterielle Anlagen	42'662.55	35'772.15	47'128.70	31'306.00
1427	Immaterielle Anlagen in Realisierung	33'796.55	987.80	34'784.35	
14270	Allgemeiner Haushalt	33'796.55	987.80	34'784.35	
14270.00	Immat. Anlagen in Realisierung	33'796.55	987.80	34'784.35	
1429	Übrige immaterielle Anlagen	8'866.00	34'784.35	12'344.35	31'306.00
14290	Allgemeiner Haushalt		34'784.35	3'478.35	31'306.00
14290.00	Übrige immat. Anlagen STHH		34'784.35		34'784.35
14290.99	WB Übrige immaterielle Anlagen			3'478.35	-3'478.35
14294	Elektrizität	8'866.00		8'866.00	
14294.00	NIS Elektrizität	53'189.10			53'189.10
14294.99	WB Übrige immaterielle Anlagen Elektrizität	-44'323.10		8'866.00	-53'189.10
145	Beteiligungen, Grundkapitalien	246'006.00			246'006.00
1454	Beteilig.an öffentl.Unternehmungen	246'006.00			246'006.00
14540	Allgemeiner Haushalt	246'002.00			246'002.00
14540.01	Beteilig.an öffentl.Unternehmungen Allg. Haushalt	246'002.00			246'002.00
14542	Abwasser	1.00			1.00
14542.01	Beteilig.an öffentl.Unternehmungen Abwasser	1.00			1.00
14543	Abfall	2.00			2.00
14543.01	Beteilig.an öffentl.Unternehmungen Abfall	2.00			2.00

Bilanz

		1.1.2022	Zuwachs	Abgang	31.12.2022
14544	Elektrizität	1.00			1.00
14544.01	Beteilig.an öffentl.Unternehmungen Elektrizität	1.00			1.00

Bilanz

		1.1.2022	Zuwachs	Abgang	31.12.2022
2	Passiven	18'504'032.36	11'800'129.44	11'674'058.82	18'630'102.98
20	Fremdkapital	4'559'985.67	10'489'398.03	10'456'728.87	4'592'654.83
200	Laufende Verbindlichkeiten	623'843.65	9'265'272.48	9'081'323.95	807'792.18
2000	Lauf. Verb.a.Liefer.u.Leist.v.Dritten	592'601.10	7'570'650.13	7'379'603.70	783'647.53
20000	Kreditoren	586'454.25	7'352'946.88	7'157'861.10	781'540.03
20000.01	Kreditoren Abacus	407'245.45	7'235'618.90	6'980'606.60	662'257.75
20000.02	Kreditoren Abgrenzung	177'254.50	115'390.93	177'254.50	115'390.93
20000.90	Vorauszahlungen Debitoren	1'954.30	1'937.05		3'891.35
20001	Kreditoren Sozial- und Personalversicherungen	6'146.85	217'703.25	221'742.60	2'107.50
20001.01	Kreditor Ausgleichskasse	4'376.30	117'275.95	121'652.25	
20001.02	Kreditor Pensionskasse		82'623.80	82'545.25	78.55
20001.03	KK BU/NBU	636.50	7'597.60	7'679.70	554.40
20001.04	KK UVG-Zusatz	127.70	384.45	370.05	142.10
20001.05	KK Krankentaggeld	1'006.35	9'821.45	9'495.35	1'332.45
2002	Steuern	27'217.70	90'709.70	95'333.90	22'593.50
20022	Steuerschulden MWST	27'217.70	90'709.70	95'333.90	22'593.50
20022.11	MWST-Umsatzsteuer ER Abwasser		-207.65	-207.65	
20022.31	MWST-Umsatzsteuer ER Elektrizität		-545.15	-545.15	
20022.80	MWST Abrechnungskonto	27'217.70	91'462.50	96'086.70	22'593.50
2003	Erhaltene Anzahlungen von Dritten	836.05		836.05	
20030	Erhaltene Anzahlungen von Dritten	836.05		836.05	
20030.40	Akontorechnungen Elektrizität	836.05		836.05	
2005	Interne Kontokorrente	288.80	899'236.30	899'525.10	
20050	Kontokorrente m.z.konsolidierenden Einheiten	288.80	10'988.70	11'277.50	
20050.00	Abrechnungskonto Schule	288.80	10'988.70	11'277.50	
20053	Abrechnungskonten Löhne		888'247.60	888'247.60	
20053.00	Lohndurchlaufkonto		888'247.60	888'247.60	

Bilanz

		1.1.2022	Zuwachs	Abgang	31.12.2022
2006	Depotgelder und Kautionen	2'900.00		200.00	2'700.00
20060.00	Schlüsseldepot	2'900.00		200.00	2'700.00
2009	Übrige laufende Verpflichtungen		704'676.35	705'825.20	-1'148.85
20090.00	Durchgangsposten (pendente)		12'355.15	13'504.00	-1'148.85
20095.00	Lehrerbesoldungen		692'321.20	692'321.20	
201	Kurzfristige Finanzverbindlichkeiten		1'000'000.00		1'000'000.00
2014	Kurzfrist.Anteil langfrist.Verbindlichkeiten		1'000'000.00		1'000'000.00
20144	Kurzfr. Anteil von langfristigen Darlehen		1'000'000.00		1'000'000.00
20144.01	Suva, Darlehen 2018-2023, 0.19%		1'000'000.00		1'000'000.00
204	Passive Rechnungsabgrenzungen	80'103.67	129'725.55	80'103.67	129'725.55
2040	Personalaufwand		3'500.00		3'500.00
20400.00	Personalaufwand		3'500.00		3'500.00
2041	Sach- und übriger Betriebsaufwand	40'297.30	122'996.45	40'297.30	122'996.45
20410.00	Sach- und übriger Betriebsertrag	40'297.30	122'996.45	40'297.30	122'996.45
2043	Transfers der Erfolgsrechnung	23'804.37		23'804.37	
20430.00	Transfers der Erfolgsrechnung	23'804.37		23'804.37	
2044	Finanzaufwand / Finanzertrag	3'229.10	3'229.10	3'229.10	3'229.10
20440.00	Finanzaufwand / Finanzertrag	3'229.10	3'229.10	3'229.10	3'229.10
2046	Passive Rechnungsabgr.Investitionsrg.	12'772.90		12'772.90	
20460.00	Passive Rechnungsabgrenzung IR	12'772.90		12'772.90	
205	Kurzfristige Rückstellungen	292'680.00	26'400.00	70'180.00	248'900.00
2050	Kurzfrist.Rückstellungen a.Mehrleist.d.Personals	17'180.00	26'400.00	17'180.00	26'400.00
20500.01	Kurzfrist. Rückstellung Personal	17'180.00	26'400.00	17'180.00	26'400.00
2059	Übrige kurzfrist. Rückstellungen	275'500.00		53'000.00	222'500.00
20590	Kurzfristige Rückstellungen für Steuerteilungen	275'500.00		53'000.00	222'500.00

Bilanz

		1.1.2022	Zuwachs	Abgang	31.12.2022
20590.01	Kurzfristige Rückstellungen für Steuerteilungen NP	237'500.00		48'500.00	189'000.00
20590.02	Kurzfristige Rückstellungen für Steuerteilungen JP	38'000.00		4'500.00	33'500.00
206	Langfristige Finanzverbindlichkeiten	3'000'000.00		1'000'000.00	2'000'000.00
2064	Darlehen, Schuldscheine	3'000'000.00		1'000'000.00	2'000'000.00
20640.02	Suva, Darlehen 3.8.18-3.8.23, 0.19%	1'000'000.00		1'000'000.00	
20640.03	Postfinance, Darlehen 26.6.20-26.6.25, 0.21%	1'000'000.00			1'000'000.00
20640.04	Postfinance; Darlehen 26.6.20-26.6.28, 0.27%	1'000'000.00			1'000'000.00
208	Langfristige Rückstellungen	557'200.00	68'000.00	221'200.00	404'000.00
2089	Übr.langfr.Rückstellungen der ER	557'200.00	68'000.00	221'200.00	404'000.00
20890	Langfristige Rückstellungen für Steuerteilungen	557'200.00	68'000.00	221'200.00	404'000.00
20890.01	Langfristige Rückstellungen für Steuerteilungen NP	286'600.00		9'100.00	277'500.00
20890.02	Langfristige Rückstellungen für Steuerteilungen JP	101'000.00		42'500.00	58'500.00
20890.04	Rückstellungen Gewinnsteuern	169'600.00	68'000.00	169'600.00	68'000.00
209	Verbindlichk.ggü.SF u.Fonds im FK	6'158.35		3'921.25	2'237.10
2092	Verbindlichk.ggü.Legaten u. Stiftungen o.eig. Rechtspersönlichkeit im FK	6'158.35		3'921.25	2'237.10
20920.01	Schule Papiersammlung	3'753.45		3'753.45	
20920.02	Seniorenrat	2'404.90		167.80	2'237.10
29	Eigenkapital	13'944'046.69	1'310'731.41	1'217'329.95	14'037'448.15
290	Verpfl.(+),Vorschüsse(-)ggü.Spezialfin.	2'041'300.74	72'194.96	100'157.35	2'013'338.35
2900	Spezialfinanzierungen im EK	2'041'300.74	72'194.96	100'157.35	2'013'338.35
29000	Spezialfinanzierung Allgemeiner Haushalt	264'049.20		43'266.28	220'782.92
29000.00	Spezialfinanzierung Feuerwehr (einseitig)	264'049.20		43'266.28	220'782.92
29002	Spezialfinanzierung Abwasserentsorgung	1'536'168.53	71'753.13		1'607'921.66
29002.00	Spezialfinanzierung Abwasserentsorgung	1'536'168.53	71'753.13		1'607'921.66
29003	Spezialfinanzierung Abfall	41'083.01	441.83		41'524.84
29003.00	Spezialfinanzierung Abfall	41'083.01	441.83		41'524.84

Bilanz

		1.1.2022	Zuwachs	Abgang	31.12.2022
29004	Spezialfinanzierung Elektrizität	200'000.00		56'891.07	143'108.93
29004.00	Spezialfinanzierung Elektrizität (StromVG)	200'000.00		56'891.07	143'108.93
293	Vorfinanzierungen	5'445'814.40	754'332.80	403'703.60	5'796'443.60
2930	Vorfinanzierungen	5'445'814.40	754'332.80	403'703.60	5'796'443.60
29300	Allgemeiner Haushalt	4'142'488.65	575'369.00	340'484.45	4'377'373.20
29300.00	SF Ausgleich von Planungsvorteilen (altrechtlich)	85'747.65		85'747.65	
29300.01	SF Verwendung von a.o. Einnahmen	4'056'741.00	575'369.00	254'736.80	4'377'373.20
29302	Abwasserentsorgung Werterhalt	1'241'715.40	96'587.00	14'260.35	1'324'042.05
29302.00	Abwasserentsorgung Werterhalt	1'241'715.40	96'587.00	14'260.35	1'324'042.05
29304	Elektrizität	61'610.35	82'376.80	48'958.80	95'028.35
29304.01	Elektrizität WE	61'610.35	82'376.80	48'958.80	95'028.35
294	Reserven	764'790.92			764'790.92
2940	Finanzpolitische Reserven	764'790.92			764'790.92
29400.00	Zusätzliche Abscheidungen	764'790.92			764'790.92
296	Neubewertungsreserve Finanzvermögen	2'463'925.00		575'369.00	1'888'556.00
2960	Neubewertungsreserve Finanzvermögen	2'463'925.00		575'369.00	1'888'556.00
29600	Neubewertungsreserve Finanzvermögen	2'301'475.00		575'369.00	1'726'106.00
29600.00	Neubewertungsreserve Finanzvermögen	2'301'475.00		575'369.00	1'726'106.00
29601	Schwankungsreserve	162'450.00			162'450.00
29601.01	Schwankungsreserve	162'450.00			162'450.00
299	Bilanzüberschuss /-fehlbetrag	3'228'215.63	484'203.65	138'100.00	3'574'319.28
2990	Jahresergebnis	138'100.00	346'103.65	138'100.00	346'103.65
29900.00	Jahresergebnis	138'100.00	346'103.65	138'100.00	346'103.65
2999	Kumulierte Ergebnisse der Vorjahre	3'090'115.63	138'100.00		3'228'215.63
29990.00	Kumulierte Ergebnisse der Vorjahre	3'090'115.63	138'100.00		3'228'215.63

Erfolgsrechnung

		Rechnung 2022		Budget 2022		Rechnung 2021	
		Aufwand	Ertrag	Aufwand	Ertrag	Aufwand	Ertrag
	ERFOLGSRECHNUNG	9'727'988.21	9'727'988.21	9'660'995.00	9'574'695.00	13'058'678.22	13'058'678.22
	Aufwandüberschuss				86'300.00		
00	Allgemeine Verwaltung	682'173.83	61'898.65	710'240.00	59'800.00	627'449.13	37'138.90
	Nettoaufwand		620'275.18		650'440.00		590'310.23
01	Legislative und Exekutive	135'139.95		143'790.00		112'235.20	
	Nettoaufwand		135'139.95		143'790.00		112'235.20
011	Legislative	26'640.40		24'010.00		19'429.65	
	Nettoaufwand		26'640.40		24'010.00		19'429.65
0110	Legislative	26'640.40		24'010.00		19'429.65	
0110	Legislative	26'640.40		24'010.00		19'429.65	
3000.02	Löhne, Sitzungsgelder an Komm.	11'252.50		9'360.00		7'955.00	
3100.01	Büromaterial	1'334.45		1'500.00		1'217.55	
3102.01	Drucksachen, Publikationen	4'484.80		4'450.00		3'835.20	
3130.01	Dienstleistungen Dritter	7'103.20		7'500.00		5'892.85	
3170.01	Reisekosten und Spesen	2'465.45		1'200.00		529.05	
012	Exekutive	108'499.55		119'780.00		92'805.55	
	Nettoaufwand		108'499.55		119'780.00		92'805.55
0120	Exekutive	108'499.55		119'780.00		92'805.55	
0120	Exekutive	108'499.55		119'780.00		92'805.55	
3000.01	Löhne, Sitzungsgelder an GR	54'390.00		52'300.00		51'870.00	
3000.02	Löhne, Sitzungsgelder an Komm.	17'787.50		29'680.00		14'880.00	
3050.01	AG-Beiträge Sozialversicherungen	3'611.65		2'700.00		3'409.40	
3052.01	AG-Beiträge an Pensionskassen	1'940.40		2'000.00		1'940.40	
3053.01	AG-Beiträge an Unfallversicherungen	256.00		300.00		250.35	
3054.01	AG-Beiträge an Familienausgleichskasse	835.40		800.00		842.55	
3090.01	Aus- und Weiterbildung des Personals	150.00		600.00		150.00	
3130.06	Anlässe, Veranstaltungen	1'509.35		2'500.00			
3170.01	Reisekosten und Spesen	8'589.60		8'900.00		8'558.80	
3199.01	Gemeinderatskredit	19'429.65		20'000.00		10'904.05	
02	Allgemeine Dienste	547'033.88	61'898.65	566'450.00	59'800.00	515'213.93	37'138.90

Erfolgsrechnung

		Rechnung 2022		Budget 2022		Rechnung 2021	
		Aufwand	Ertrag	Aufwand	Ertrag	Aufwand	Ertrag
	Nettoaufwand		485'135.23		506'650.00		478'075.03
022	Allgemeine Dienste	511'548.93	57'653.65	529'610.00	55'250.00	482'160.63	35'338.90
	Nettoaufwand		453'895.28		474'360.00		446'821.73
0220	Allgemeine Dienste	511'548.93	57'653.65	529'610.00	55'250.00	482'160.63	35'338.90
0220	Allgemeine Dienste, übrige	511'548.93	57'653.65	529'610.00	55'250.00	482'160.63	35'338.90
3010.01	Löhne des Verw./Betriebspersonals	309'321.10		295'000.00		294'003.85	
3050.01	AG-Beiträge Sozialversicherungen	19'706.50		21'600.00		18'984.10	
3052.01	AG-Beiträge an Pensionskassen	18'106.80		17'000.00		16'705.50	
3053.01	AG-Beiträge an Unfallversicherungen	1'841.00		1'750.00		1'780.45	
3054.01	AG-Beiträge an Familienausgleichskasse	4'578.25		4'700.00		4'691.55	
3055.01	AG-Beiträge an Krankentaggeldversicherungen	3'977.25		3'800.00		3'830.15	
3090.01	Aus- und Weiterbildung des Personals	4'706.95		5'350.00		2'830.00	
3091.01	Personalwerbung			2'000.00		203.55	
3099.01	Übriger Personalaufwand	1'341.65		1'800.00		-1'059.00	
3100.01	Büromaterial	4'878.25		6'750.00		5'305.55	
3102.01	Drucksachen, Publikationen	317.75		1'750.00		1'391.55	
3103.01	Fachliteratur, Zeitschriften	526.00		600.00		526.00	
3110.01	Anschaffung Büromobiliar, Büromaschinen	285.00		2'000.00		3'318.35	
3113.01	Hardware (Anschaffung)	3'964.35		3'600.00		8'654.35	
3130.01	Dienstleistungen Dritter	271.65		200.00		186.88	
3130.02	Telefon und Kommunikation, Porto, Post- und Bankspesen	11'550.13		11'800.00		10'819.35	
3130.05	Mitglieder- und Verbandsbeiträge	4'076.60		4'350.00		3'458.40	
3130.07	Betriebskosten	646.10		600.00		677.60	
3131.01	Planungen und Projektierungen Dritter	26'306.40		35'000.00		3'133.55	
3132.01	Honorare externe Berater, etc.			2'000.00		1'862.15	
3133.01	Informatik-Nutzungsaufwand (Rechenzentrum RIO)	17'776.40		19'000.00		18'163.35	
3134.01	Sachversicherungsprämien	4'918.90		5'200.00		5'109.75	
3150.01	Unterhalt Büromobiliar, Büromaschinen und -geräte	195.50		900.00		1'398.60	
3158.01	Unterhalt immaterielle Anlagen (Software)	37'043.50		46'160.00		39'978.90	
3161.01	Mieten, Benützungskosten Anlagen	3'733.80		3'900.00		5'861.85	
3170.01	Reisekosten und Spesen	321.10		800.00		143.00	
3300.60	Planm. Abschr. SA, Mobilien VV	2'242.00		2'250.00		2'241.00	
3611.01	Entschädigungen an Kanton	28'916.00		29'750.00		27'960.30	
4210.01	Gebühren für Amtshandlungen		1'411.20		1'200.00		1'511.00
4260.01	Rückerstattungen und Kostenbeteiligungen Dritter		2'280.45		500.00		782.90
4611.02	Entsch. von Kanton (Gebühren)		1'384.00		1'400.00		1'345.00
4612.01	Int. Verrechnung von DL Gemeindewerke		40'036.00		37'900.00		21'500.00

Erfolgsrechnung

		Rechnung 2022		Budget 2022		Rechnung 2021	
		Aufwand	Ertrag	Aufwand	Ertrag	Aufwand	Ertrag
4893.01	Entnahmen aus Vorfinanzierungen des EK		2'242.00		2'250.00		
4910.01	Int. Verrechnung von DL		10'300.00		12'000.00		10'200.00
029	Verwaltungsliegenschaften	35'484.95	4'245.00	36'840.00	4'550.00	33'053.30	1'800.00
	Nettoaufwand		31'239.95		32'290.00		31'253.30
290	Verwaltungsliegenschaften	35'484.95	4'245.00	36'840.00	4'550.00	33'053.30	1'800.00
0290	Verwaltungsliegenschaften	35'484.95	4'245.00	36'840.00	4'550.00	33'053.30	1'800.00
3010.01	Löhne des Verw./Betriebspersonals	9'663.70		9'400.00		8'397.80	
3050.01	AG-Beiträge Sozialversicherungen	607.70		620.00		598.00	
3052.01	AG-Beiträge an Pensionskassen	695.55		700.00		690.00	
3053.01	AG-Beiträge an Unfallversicherungen	57.75		60.00		56.50	
3054.01	AG-Beiträge an Familienausgleichskasse	140.40		150.00		148.10	
3055.01	AG-Beiträge an Krankentaggeldversicherungen	122.20		140.00		120.90	
3101.01	Betriebs-, Verbrauchsmaterial	1'627.85		1'300.00		1'173.55	
3111.01	Anschaffung Maschinen, Geräte, Fahrzeuge			1'470.00		73.45	
3120.01	Ver- und Entsorgung Liegenschaften Verwaltungsvermögen	8'105.35		10'200.00		12'325.00	
3130.01	Dienstleistungen Dritter	4'830.50		5'300.00		4'232.25	
3134.01	Sachversicherungsprämien	1'679.80		1'700.00		1'687.85	
3144.01	Unterhalt Hochbauten, Gebäude	5'659.15		3'500.00		1'254.90	
3300.40	Planm. Abschr. SA, Hochbauten	2'295.00		2'300.00		2'295.00	
4472.01	Vergütung für Benützungen Liegenschaften VV		150.00		450.00		
4612.01	Int. Verrechnung von DL Gemeindewerke		1'800.00		1'800.00		1'800.00
4893.01	Entnahmen aus Vorfinanzierungen des EK		2'295.00		2'300.00		
1	Öffentliche Sicherheit	433'116.63	347'554.73	231'490.00	175'530.00	214'591.80	152'415.07
	Nettoaufwand		85'561.90		55'960.00		62'176.73
11	Öffentliche Sicherheit	1'663.00		1'750.00		1'668.00	
	Nettoaufwand		1'663.00		1'750.00		1'668.00
111	Polizei	1'663.00		1'750.00		1'668.00	
	Nettoaufwand		1'663.00		1'750.00		1'668.00
1110	Polizei	1'663.00		1'750.00		1'668.00	
1110	Polizei	1'663.00		1'750.00		1'668.00	
3611.01	Entschädigungen an Kanton	1'663.00		1'750.00		1'668.00	

Erfolgsrechnung

		Rechnung 2022		Budget 2022		Rechnung 2021	
		Aufwand	Ertrag	Aufwand	Ertrag	Aufwand	Ertrag
14	Allgemeines Rechtswesen	74'123.75	65'917.90	67'000.00	49'300.00	71'119.95	53'267.30
	Nettoaufwand		8'205.85		17'700.00		17'852.65
140	Allgemeines Rechtswesen	74'123.75	65'917.90	67'000.00	49'300.00	71'119.95	53'267.30
	Nettoaufwand		8'205.85		17'700.00		17'852.65
1400	Allgemeines Rechtswesen	74'123.75	65'917.90	67'000.00	49'300.00	71'119.95	53'267.30
1400	Allgemeines Rechtswesen	74'123.75	65'917.90	67'000.00	49'300.00	71'119.95	53'267.30
3100.01	Büromaterial	63.00					
3102.01	Drucksachen, Publikationen	3'593.30		6'500.00		3'679.00	
3130.03	Baubewilligungsverfahren	35'109.10		30'000.00		27'751.75	
3130.04	Einwohner- u. Fremdenkontrolle, Einbürgerungen	7'181.50		6'300.00		8'570.80	
3132.01	Honorare externe Berater, etc.	28'144.50		24'200.00		31'118.40	
3181.01	Tatsächliche Forderungsverluste	32.35					
4210.01	Gebühren für Amtshandlungen		12'768.85		14'300.00		13'405.45
4210.02	Gebühren Baubewilligungsverfahren		53'149.05		35'000.00		39'861.85
15	Feuerwehr	107'381.78	107'381.78	111'730.00	111'730.00	97'187.90	97'187.90
150	Feuerwehr	107'381.78	107'381.78	111'730.00	111'730.00	97'187.90	97'187.90
1500	Feuerwehr	107'381.78	107'381.78	111'730.00	111'730.00	97'187.90	97'187.90
1500	Feuerwehr	107'381.78	107'381.78	111'730.00	111'730.00	97'187.90	97'187.90
3102.01	Drucksachen, Publikationen			200.00			
3134.01	Sachversicherungsprämien			30.00		30.75	
3144.01	Unterhalt Hochbauten, Gebäude			500.00			
3181.01	Tatsächliche Forderungsverluste	991.18		800.00		1'244.70	
3632.01	Beiträge an Gemeinden und Gemeindeverbände	102'560.60		106'300.00		92'052.45	
3910.01	Int. Verrechnung von DL	3'830.00		3'900.00		3'860.00	
4200.01	Ersatzabgaben		64'115.50		63'000.00		65'397.15
4270.01	Bussen				100.00		
4470.01	Pacht- und Mietzinse Liegenschaften VV						11'147.25
4510.01	Entnahmen aus Spezialfinanzierungen des EK		43'266.28		48'630.00		20'643.50
16	Verteidigung	249'948.10	174'255.05	51'010.00	14'500.00	44'615.95	1'959.87
	Nettoaufwand		75'693.05		36'510.00		42'656.08
161	Militärische Verteidigung	214'136.80	171'510.00	22'000.00	14'500.00	18'248.25	

Erfolgsrechnung

		Rechnung 2022		Budget 2022		Rechnung 2021	
		Aufwand	Ertrag	Aufwand	Ertrag	Aufwand	Ertrag
	Nettoaufwand		42'626.80		7'500.00		18'248.25
1610	Militärische Verteidigung	214'136.80	171'510.00	22'000.00	14'500.00	18'248.25	
1610	Militärische Verteidigung	214'136.80	171'510.00	22'000.00	14'500.00	18'248.25	
3132.01	Honorare externe Berater, etc.					15'052.35	
3140.01	Hubelzelg - Sanierung	207'329.60					
3300.60	Planm. Abschr. SA, Mobilien VV	2'510.00		14'500.00		2'510.00	
3632.01	Beiträge an Gemeinden und Gemeindeverbände	4'297.20		7'500.00		685.90	
4630.01	Beiträge vom Bund		64'000.00				
4631.01	Beiträge von Kanton		100'000.00				
4635.00	Beiträge von priv. Unternehmungen		5'000.00				
4893.01	Entnahmen aus Vorfinanzierungen des EK		2'510.00		14'500.00		
162	Zivile Verteidigung	35'811.30	2'745.05	29'010.00		26'367.70	1'959.87
	Nettoaufwand		33'066.25		29'010.00		24'407.83
1620	Zivilschutz	9'673.95	300.00	3'010.00		1'749.00	300.00
1620	Zivilschutz	9'673.95	300.00	3'010.00		1'749.00	300.00
3120.01	Ver- und Entsorgung Liegenschaften Verwaltungsvermögen	1'977.35		1'600.00		1'604.45	
3130.01	Dienstleistungen Dritter	500.00					
3134.01	Sachversicherungsprämien	61.55		140.00		144.55	
3144.01	Unterhalt Hochbauten, Gebäude	7'135.05		500.00			
3611.01	Entschädigungen an Kanton			770.00			
4631.01	Beiträge von Kanton		300.00				300.00
1626	Regionale Zivilschutzorganisation	24'000.00	2'445.05	23'200.00		23'000.00	1'659.87
1626	Regionale Zivilschutzorganisation	24'000.00	2'445.05	23'200.00		23'000.00	1'659.87
3632.01	Beiträge an Gemeinden und Gemeindeverbände	24'000.00		23'200.00		23'000.00	
4632.01	Rückerstatt. von Gemeinden/Gemeindeverbände		2'445.05				1'659.87
1627	Regionaler Führungsstab	2'137.35		2'800.00		1'618.70	
1627	Regionaler Führungsstab	2'137.35		2'800.00		1'618.70	
3632.01	Beiträge an Gemeinden und Gemeindeverbände	2'137.35		2'800.00		1'618.70	
2	Bildung	2'689'293.37	1'000'948.60	2'722'275.00	974'360.00	2'583'290.61	928'717.85
	Nettoaufwand		1'688'344.77		1'747'915.00		1'654'572.76

Erfolgsrechnung

		Rechnung 2022		Budget 2022		Rechnung 2021	
		Aufwand	Ertrag	Aufwand	Ertrag	Aufwand	Ertrag
21	Obligatorische Schule	2'681'009.67	1'000'948.60	2'712'175.00	974'360.00	2'575'299.61	928'717.85
	Nettoaufwand		1'680'061.07		1'737'815.00		1'646'581.76
211	Eingangsstufe	199'080.95	69'121.85	180'880.00	60'600.00	179'691.35	76'300.65
	Nettoaufwand		129'959.10		120'280.00		103'390.70
2110	Kindergarten	199'080.95	69'121.85	180'880.00	60'600.00	179'691.35	76'300.65
2110	Kindergarten	199'080.95	69'121.85	180'880.00	60'600.00	179'691.35	76'300.65
3100.01	Büromaterial	205.20		500.00		270.10	
3104.01	Lehrmittel	7'915.70		8'000.00		8'056.75	
3150.02	Unterhalt Schulmobiliar			1'100.00		175.95	
3171.01	Exkursionen, Schulreisen und Lager	2'831.50		2'880.00		1'821.50	
3611.01	Entschädigungen an Kanton	166'985.55		148'100.00		146'851.05	
3612.01	Schulverband Nidau, Integration	21'143.00		20'300.00		22'516.00	
4611.01	Entsch. von Kanton (Lehrerbesoldung)		67'796.05		60'600.00		74'978.70
4612.03	SV Nidau - Rückerst. SA/Lehrerkosten		1'325.80				1'321.95
212	Primarstufe	936'907.17	331'575.35	922'455.00	325'700.00	874'851.06	309'578.85
	Nettoaufwand		605'331.82		596'755.00		565'272.21
2120	Primarstufe	936'907.17	331'575.35	922'455.00	325'700.00	874'851.06	309'578.85
2120	Primarstufe	936'907.17	331'575.35	922'455.00	325'700.00	874'851.06	309'578.85
3090.01	Aus- und Weiterbildung des Personals	3'576.60		4'500.00		5'076.85	
3100.01	Büromaterial	704.50		700.00		434.60	
3104.01	Lehrmittel	40'647.87		47'430.00		32'448.31	
3104.02	Lehrmittel Gestalten	11'820.20		15'300.00		13'506.30	
3104.03	IBEM	2'889.60		3'170.00		2'815.80	
3110.02	Schulmobiliar	23'724.60		33'070.00		12'669.80	
3113.01	Hardware (Anschaffung)	2'374.00		3'000.00		1'298.70	
3130.02	Telefon und Kommunikation, Porto, Post- und Bankspesen	2'117.30		2'600.00		2'115.20	
3132.01	Honorare externe Berater, etc.	4'364.90		2'500.00			
3150.02	Unterhalt Schulmobiliar	418.60		2'000.00		647.55	
3158.01	Unterhalt immaterielle Anlagen (Software)	10'081.20		16'640.00		9'405.45	
3161.01	Mieten, Benützungskosten Anlagen	5'053.20		6'500.00		19'175.15	
3171.01	Exkursionen, Schulreisen und Lager	28'966.65		34'245.00		5'325.50	
3300.60	Planm. Abschr. SA, Mobilien VV	13'280.00		29'700.00		13'279.70	
3611.01	Entschädigungen an Kanton	704'150.15		628'300.00		677'865.50	

Erfolgsrechnung

		Rechnung 2022		Budget 2022		Rechnung 2021	
		Aufwand	Ertrag	Aufwand	Ertrag	Aufwand	Ertrag
3612.01	Schulverband Nidau, Integration	65'761.00		73'200.00		65'890.00	
3612.02	Schulgelder	-1'144.00		7'000.00			
3612.03	Schulverband Nidau, Sachaufwand	10'752.00		6'000.00		5'150.00	
3637.02	Beiträge an private Haushalte	7'368.80		6'600.00		7'746.65	
4260.01	Rückerstattungen und Kostenbeteiligungen Dritter		5'310.00				1'148.00
4611.01	Entsch. von Kanton (Lehrerbesoldung)		308'553.90		296'000.00		304'372.75
4612.03	SV Nidau - Rückerst. SA/Lehrerkosten		4'431.45				4'058.10
4893.01	Entnahmen aus Vorfinanzierungen des EK		13'280.00		29'700.00		
213	Oberstufe	735'145.45	202'689.10	715'900.00	172'400.00	723'749.50	212'213.70
	Nettoaufwand		532'456.35		543'500.00		511'535.80
2130	Sekundarstufe I	735'145.45	202'689.10	715'900.00	172'400.00	723'749.50	212'213.70
2130	Sekundarstufe I	735'145.45	202'689.10	715'900.00	172'400.00	723'749.50	212'213.70
3612.01	Schulverband Nidau, Integration	29'590.60		27'300.00		27'101.00	
3612.02	Schulgelder	66'390.15		48'600.00		62'038.50	
3612.03	Schulverband Nidau, Sachaufwand	259'732.70		265'000.00		263'576.00	
3612.04	Schulverband Nidau, Lehrergehaltskosten	379'432.00		375'000.00		371'034.00	
4611.01	Entsch. von Kanton (Lehrerbesoldung)		174'228.50		172'400.00		158'128.60
4612.03	SV Nidau - Rückerst. SA/Lehrerkosten		28'460.60				54'085.10
214	Musikschulen	90'038.60	2'135.70	84'400.00		91'994.75	
	Nettoaufwand		87'902.90		84'400.00		91'994.75
2140	Musikschulen	90'038.60	2'135.70	84'400.00		91'994.75	
2140	Musikschule	90'038.60	2'135.70	84'400.00		91'994.75	
3612.05	Beiträge an öffentliche Musikschulen	74'698.60		72'700.00		80'019.75	
3636.03	Beiträge an Musikgesellschaft, Handharmonikaclub	15'340.00		11'700.00		11'975.00	
4612.02	Rückerstattung Beiträge		2'135.70				
217	Schulliegenschaften	401'019.55	139'585.60	458'320.00	183'560.00	412'176.55	95'611.15
	Nettoaufwand		261'433.95		274'760.00		316'565.40
2170	Schulliegenschaften	401'019.55	139'585.60	458'320.00	183'560.00	412'176.55	95'611.15
2170	Schulliegenschaften	401'019.55	139'585.60	458'320.00	183'560.00	412'176.55	95'611.15
3010.01	Löhne des Verw./Betriebspersonals	132'033.55		129'000.00		131'405.60	
3050.01	AG-Beiträge Sozialversicherungen	8'423.05		8'400.00		8'229.60	

Erfolgsrechnung

		Rechnung 2022		Budget 2022		Rechnung 2021	
		Aufwand	Ertrag	Aufwand	Ertrag	Aufwand	Ertrag
3052.01	AG-Beiträge an Pensionskassen	9'436.05		9'300.00		9'292.80	
3053.01	AG-Beiträge an Unfallversicherungen	842.40		830.00		865.95	
3054.01	AG-Beiträge an Familienausgleichskasse	1'948.55		2'100.00		2'033.90	
3055.01	AG-Beiträge an Krankentaggeldversicherungen	1'696.05		1'700.00		1'716.45	
3090.01	Aus- und Weiterbildung des Personals	2'375.00		2'200.00		4'070.40	
3101.01	Betriebs-, Verbrauchsmaterial	13'116.60		12'400.00		14'290.80	
3111.01	Anschaffung Maschinen, Geräte, Fahrzeuge	5'821.10		16'050.00		4'342.20	
3112.01	Dienstkleider	470.80		600.00		1'033.85	
3120.01	Ver- und Entsorgung Liegenschaften Verwaltungsvermögen	44'871.00		46'600.00		42'387.30	
3130.01	Dienstleistungen Dritter	9'326.80		9'000.00		9'952.50	
3130.02	Telefon und Kommunikation, Porto, Post- und Bankspesen	200.00				200.00	
3132.01	Honorare externe Berater, etc.					10'743.10	
3134.01	Sachversicherungsprämien	13'173.95		13'500.00		13'464.70	
3144.01	Unterhalt Hochbauten, Gebäude	24'515.60		23'590.00		31'170.65	
3151.01	Unterhalt Maschinen, Geräte, Fahrzeuge	5'797.25		4'200.00		340.00	
3170.01	Reisekosten und Spesen	1'541.80		1'550.00		1'351.00	
3300.40	Planm. Abschr. SA, Hochbauten	99'577.00		142'000.00		99'575.50	
3300.60	Planm. Abschr. SA, Mobilien VV	25'853.00		35'300.00		25'710.25	
4260.01	Rückerstattungen und Kostenbeteiligungen Dritter		7'602.60				2'114.90
4390.01	Übriger Ertrag		500.00		500.00		500.00
4470.01	Pacht- und Mietzinse Liegenschaften VV		1'960.00		1'960.00		1'960.00
4472.01	Vergütung für Benützungen Liegenschaften VV		4'093.00		3'800.00		1'330.00
4893.01	Entnahmen aus Vorfinanzierungen des EK		125'430.00		177'300.00		89'706.25
218	Tagesbetreuung	268'247.95	254'111.00	298'390.00	230'500.00	260'300.70	233'290.50
	Nettoaufwand		14'136.95		67'890.00		27'010.20
2180	Tagesbetreuung	268'247.95	254'111.00	298'390.00	230'500.00	260'300.70	233'290.50
2180	Tagesbetreuung	268'247.95	254'111.00	298'390.00	230'500.00	260'300.70	233'290.50
3010.01	Löhne des Verw./Betriebspersonals	154'786.45		157'000.00		137'095.80	
3050.01	AG-Beiträge Sozialversicherungen	10'041.85		8'800.00		9'076.05	
3052.01	AG-Beiträge an Pensionskassen	6'163.20		4'800.00		5'785.20	
3053.01	AG-Beiträge an Unfallversicherungen	915.35		850.00		828.45	
3054.01	AG-Beiträge an Familienausgleichskasse	2'322.85		2'300.00		2'243.00	
3055.01	AG-Beiträge an Krankentaggeldversicherungen	1'963.05		1'800.00		1'776.45	
3090.01	Aus- und Weiterbildung des Personals	90.00		3'000.00		1'040.00	
3091.01	Personalwerbung			1'000.00			
3104.01	Lehrmittel	3'044.55		4'800.00		6'309.70	
3130.01	Dienstleistungen Dritter	600.70		500.00		580.65	

Erfolgsrechnung

		Rechnung 2022		Budget 2022		Rechnung 2021	
		Aufwand	Ertrag	Aufwand	Ertrag	Aufwand	Ertrag
3130.05	Mitglieder- und Verbandsbeiträge	246.00		240.00		240.00	
3130.08	Mahlzeiten, Verpflegung	62'130.80		83'120.00		60'956.40	
3158.01	Unterhalt immaterielle Anlagen (Software)	5'804.70		6'000.00		3'468.15	
3170.01	Reisekosten und Spesen	55.40				115.50	
3631.02	Beiträge an Kanton	9'783.05		12'180.00		20'585.35	
3910.01	Int. Verrechnung von DL	10'300.00		12'000.00		10'200.00	
4240.02	Betreuungsgebühren		165'553.00		154'000.00		140'705.50
4240.03	Mahlzeitengebühren		47'664.00		46'500.00		43'410.00
4260.01	Rückerstattungen und Kostenbeteiligungen Dritter		632.00				
4631.01	Beiträge von Kanton		40'262.00		30'000.00		49'175.00
219	Obligatorische Schule	50'570.00	1'730.00	51'830.00	1'600.00	32'535.70	1'723.00
	Nettoaufwand		48'840.00		50'230.00		30'812.70
2190	Schulleitung und Schulverwaltung	19'640.60		14'550.00		13'510.40	
2190	Schulleitung und Schulverwaltung	19'640.60		14'550.00		13'510.40	
3010.01	Löhne des Verw./Betriebspersonals	12'678.30		12'700.00		11'888.50	
3050.01	AG-Beiträge Sozialversicherungen	830.20		820.00		811.30	
3053.01	AG-Beiträge an Unfallversicherungen	78.10		100.00		76.00	
3054.01	AG-Beiträge an Familienausgleichskasse	191.80		200.00		200.80	
3055.01	AG-Beiträge an Krankentaggeldversicherungen	166.90		180.00		163.80	
3090.01	Aus- und Weiterbildung des Personals	3'983.90		500.00			
3099.01	Übriger Personalaufwand	1'711.40		50.00		370.00	
2192	Schulbibliothek	6'227.25	1'730.00	5'000.00	1'600.00	3'171.05	1'723.00
2192	Schulbibliothek	6'227.25	1'730.00	5'000.00	1'600.00	3'171.05	1'723.00
3103.01	Fachliteratur, Zeitschriften	4'928.25		5'000.00		3'171.05	
3113.01	Hardware (Anschaffung)	1'299.00					
4390.01	Übriger Ertrag		1'730.00		1'600.00		1'723.00
2193	Schulveranstaltungen	6'147.00		12'130.00		4'425.20	
2193	Schulveranstaltungen	6'147.00		12'130.00		4'425.20	
3130.06	Anlässe, Veranstaltungen	6'147.00		12'130.00		4'425.20	
2196	Elternmitarbeit	1'036.55		2'000.00		2'109.90	
2196	Elternmitarbeit	1'036.55		2'000.00		2'109.90	

Erfolgsrechnung

		Rechnung 2022		Budget 2022		Rechnung 2021	
		Aufwand	Ertrag	Aufwand	Ertrag	Aufwand	Ertrag
3130.01	Dienstleistungen Dritter	1'036.55		2'000.00		2'109.90	
2197	Schulsozialdienst	17'518.60		18'150.00		9'319.15	
2197	Schulsozialarbeit	17'518.60		18'150.00		9'319.15	
3632.01	Beiträge an Gemeinden und Gemeindeverbände	17'518.60		18'150.00		9'319.15	
29	Übriges Bildungswesen	8'283.70		10'100.00		7'991.00	
	Nettoaufwand		8'283.70		10'100.00		7'991.00
291	Verwaltung	6'551.70		8'300.00		6'263.00	
	Nettoaufwand		6'551.70		8'300.00		6'263.00
2910	Verwaltung	6'551.70		8'300.00		6'263.00	
2910	Verwaltung	6'551.70		8'300.00		6'263.00	
3000.02	Löhne, Sitzungsgelder an Komm.	4'760.00		5'200.00		4'130.00	
3170.01	Reisekosten und Spesen	1'791.70		3'100.00		2'133.00	
299	Bildung	1'732.00		1'800.00		1'728.00	
	Nettoaufwand		1'732.00		1'800.00		1'728.00
2991	Erwachsenenbildung	1'732.00		1'800.00		1'728.00	
2991	Erwachsenenbildung	1'732.00		1'800.00		1'728.00	
3130.05	Mitglieder- und Verbandsbeiträge	1'732.00		1'800.00		1'728.00	
3	Kultur, Sport, Freizeit	63'007.58	693.00	72'100.00	550.00	66'448.95	680.00
	Nettoaufwand		62'314.58		71'550.00		65'768.95
32	Kultur, übrige	45'119.25		51'250.00		45'323.35	
	Nettoaufwand		45'119.25		51'250.00		45'323.35
322	Konzert und Theater	5'000.00		5'000.00		5'000.00	
	Nettoaufwand		5'000.00		5'000.00		5'000.00
3220	Konzert und Theater	5'000.00		5'000.00		5'000.00	
3220	Konzert und Theater	5'000.00		5'000.00		5'000.00	
3636.02	Beiträge an Ortsvereine	5'000.00		5'000.00		5'000.00	

Erfolgsrechnung

		Rechnung 2022		Budget 2022		Rechnung 2021	
		Aufwand	Ertrag	Aufwand	Ertrag	Aufwand	Ertrag
329	Kultur Nettoaufwand	40'119.25		46'250.00		40'323.35	
			40'119.25		46'250.00		40'323.35
3290	Übrige Kultur	40'119.25		46'250.00		40'323.35	
3290	Übrige Kultur	40'119.25		46'250.00		40'323.35	
3130.06	Anlässe, Veranstaltungen			5'900.00			
3151.01	Unterhalt Maschinen, Geräte, Fahrzeuge	82.00					
3634.01	Beitrag an Regionale Kulturkonferenz	33'549.00		33'600.00		33'549.00	
3636.01	Beiträge an private Organisationen ohne Erwerbszweck	6'488.25		6'750.00		6'774.35	
33	Medien Nettoaufwand	13'014.93	693.00	14'550.00	550.00	12'207.10	680.00
			12'321.93		14'000.00		11'527.10
332	Massenmedien Nettoaufwand	13'014.93	693.00	14'550.00	550.00	12'207.10	680.00
			12'321.93		14'000.00		11'527.10
3320	Massenmedien	13'014.93	693.00	14'550.00	550.00	12'207.10	680.00
3320	Massenmedien	13'014.93	693.00	14'550.00	550.00	12'207.10	680.00
3102.02	Schulbus	5'731.95		6'000.00		5'935.70	
3130.01	Dienstleistungen Dritter	5'769.78		6'500.00		4'758.20	
3158.01	Unterhalt immaterielle Anlagen (Software)	1'513.20		2'050.00		1'513.20	
4260.01	Rückerstattungen und Kostenbeteiligungen Dritter		693.00		550.00		680.00
34	Sport und Freizeit Nettoaufwand	4'873.40		6'300.00		8'918.50	
			4'873.40		6'300.00		8'918.50
341	Sport Nettoaufwand	1'500.00		3'000.00		3'000.00	
			1'500.00		3'000.00		3'000.00
3410	Sport	1'500.00		3'000.00		3'000.00	
3410	Sport	1'500.00		3'000.00		3'000.00	
3636.02	Beiträge an Ortsvereine	1'500.00		3'000.00		3'000.00	
342	Freizeit Nettoaufwand	3'373.40		3'300.00		5'918.50	
			3'373.40		3'300.00		5'918.50

Erfolgsrechnung

		Rechnung 2022		Budget 2022		Rechnung 2021	
		Aufwand	Ertrag	Aufwand	Ertrag	Aufwand	Ertrag
3420	Freizeit	3'373.40		3'300.00		5'918.50	
3420	Freizeit	3'373.40		3'300.00		5'918.50	
3134.01	Sachversicherungsprämien	92.30					
3149.01	Unterhalt Spielplätze	1'203.00		1'300.00		5'880.95	
3149.02	Unterhalt Knebelburg	578.10		500.00		37.55	
3636.04	Ferien(s)pass	1'500.00		1'500.00			
4	Gesundheit	7'882.35	418.11	17'800.00		9'254.70	
	Nettoaufwand		7'464.24		17'800.00		9'254.70
43	Gesundheit	6'840.70		7'800.00		5'053.70	
	Nettoaufwand		6'840.70		7'800.00		5'053.70
433	Schulgesundheitsdienst	6'840.70		7'800.00		5'053.70	
	Nettoaufwand		6'840.70		7'800.00		5'053.70
4330	Schulgesundheitsdienst	944.50		500.00			
4330	Schulgesundheitsdienst	944.50		500.00			
3130.01	Dienstleistungen Dritter	944.50		500.00			
4331	Schulzahnpflege	5'896.20		7'300.00		5'053.70	
4331	Schulzahnpflege	5'896.20		7'300.00		5'053.70	
3109.01	Übriger Material- und Warenaufwand			300.00		100.00	
3130.01	Dienstleistungen Dritter	1'860.00		2'000.00		720.00	
3637.01	Schulzahnärztliche Untersuchungskosten	4'036.20		5'000.00		4'233.70	
49	Gesundheitswesen	1'041.65	418.11	10'000.00		4'201.00	
	Nettoaufwand		623.54		10'000.00		4'201.00
490	Gesundheitswesen	1'041.65	418.11	10'000.00		4'201.00	
	Nettoaufwand		623.54		10'000.00		4'201.00
4900	Gesundheitswesen	1'041.65	418.11	10'000.00		4'201.00	
4900	Gesundheitswesen	1'041.65	418.11	10'000.00		4'201.00	
3101.01	Betriebs-, Verbrauchsmaterial	1'041.65		10'000.00		4'201.00	
4260.01	Rückerstattungen und Kostenbeteiligungen Dritter		418.11				

Erfolgsrechnung

		Rechnung 2022		Budget 2022		Rechnung 2021	
		Aufwand	Ertrag	Aufwand	Ertrag	Aufwand	Ertrag
5	Soziale Sicherheit	1'456'451.68	60'666.46	1'594'250.00	60'800.00	1'380'311.38	37'008.30
	Nettoaufwand		1'395'785.22		1'533'450.00		1'343'303.08
53	Alter + Hinterlassene	418'029.35	800.00	453'100.00	800.00	427'427.85	800.00
	Nettoaufwand		417'229.35		452'300.00		426'627.85
531	Alters- und Hinterlassenenversicherung AHV	21'021.80		21'500.00		18'418.10	
	Nettoaufwand		21'021.80		21'500.00		18'418.10
5310	Alters- und Hinterlassenenversicherung AHV	21'021.80		21'500.00		18'418.10	
5310 3612.06	Alters- u.Hinterlassenenversicherung AHV Regionale AHV-Zweigstelle Ipsach	21'021.80 21'021.80		21'500.00 21'500.00		18'418.10 18'418.10	
532	Ergänzungsleistungen AHV / IV	385'624.00		419'000.00		391'187.00	
	Nettoaufwand		385'624.00		419'000.00		391'187.00
5320	Ergänzungsleistungen AHV / IV	385'624.00		419'000.00		391'187.00	
5320 3631.01	Ergänzungsleistungen AHV / IV Gemeindeanteil Lastenausgleich	385'624.00 385'624.00		419'000.00 419'000.00		391'187.00 391'187.00	
535	Leistungen an das Alter	11'383.55	800.00	12'600.00	800.00	17'822.75	800.00
	Nettoaufwand		10'583.55		11'800.00		17'022.75
5350	Leistungen an das Alter	11'383.55	800.00	12'600.00	800.00	17'822.75	800.00
5350 3000.02	Leistungen an das Alter Löhne, Sitzungsgelder an Komm.	11'383.55 3'030.00	800.00	12'600.00 3'450.00	800.00	17'822.75 3'800.00	800.00
3130.01	Dienstleistungen Dritter	514.75		550.00		528.75	
3130.05	Mitglieder- und Verbandsbeiträge	100.00		100.00		100.00	
3130.06	Anlässe, Veranstaltungen	7'738.80		8'500.00		13'394.00	
4390.01	Übriger Ertrag		800.00		800.00		800.00
54	Familie und Jugend	93'285.55	59'866.46	102'150.00	60'000.00	71'912.71	36'208.30
	Nettoaufwand		33'419.09		42'150.00		35'704.41
541	Familienzulagen	7'964.00		10'500.00		9'338.00	
	Nettoaufwand		7'964.00		10'500.00		9'338.00

Erfolgsrechnung

		Rechnung 2022		Budget 2022		Rechnung 2021	
		Aufwand	Ertrag	Aufwand	Ertrag	Aufwand	Ertrag
5410	Familienzulagen	7'964.00		10'500.00		9'338.00	
5410	Familienzulagen	7'964.00		10'500.00		9'338.00	
3631.01	Gemeindeanteil Lastenausgleich	7'964.00		10'500.00		9'338.00	
543	Alimentenbevorschussung und -inkasso	-1'768.80		2'400.00		3'225.26	
	Nettoaufwand				2'400.00		3'225.26
	Nettoertrag	1'768.80					
5430	Alimentenbevorschussung und -inkasso	-1'768.80		2'400.00		3'225.26	
5430	Alimentenbevorschussung und -inkasso	-1'768.80		2'400.00		3'225.26	
3612.07	Sozialdienst Nidau	-1'768.80		2'400.00		3'225.26	
544	Jugendschutz	12'206.75		13'250.00		8'827.00	
	Nettoaufwand		12'206.75		13'250.00		8'827.00
5440	Jugendschutz allgemein	12'206.75		13'250.00		8'827.00	
5440	Jugendschutz allgemein	12'206.75		13'250.00		8'827.00	
3103.01	Fachliteratur, Zeitschriften	608.00		1'000.00		449.00	
3632.01	Beiträge an Gemeinden und Gemeindeverbände	11'598.75		12'250.00		8'378.00	
545	Leistungen an Familien	74'883.60	59'866.46	76'000.00	60'000.00	50'522.45	36'208.30
	Nettoaufwand		15'017.14		16'000.00		14'314.15
5450	Leistungen an Familien allgemein	74'883.60	59'866.46	76'000.00	60'000.00	50'522.45	36'208.30
5450	Leistungen an Familien allgemein	74'883.60	59'866.46	76'000.00	60'000.00	50'522.45	36'208.30
3130.05	Mitglieder- und Verbandsbeiträge					500.00	
3637.02	Beiträge an private Haushalte	74'883.60		76'000.00		50'022.45	
4611.03	Entsch. von Kanton (Betr.gutscheine)		59'866.46		60'000.00		36'208.30
57	Sozialhilfe und Asylwesen	924'786.78		1'035'000.00		879'170.82	
	Nettoaufwand		924'786.78		1'035'000.00		879'170.82
579	Sozialhilfe	924'786.78		1'035'000.00		879'170.82	
	Nettoaufwand		924'786.78		1'035'000.00		879'170.82

Erfolgsrechnung

		Rechnung 2022		Budget 2022		Rechnung 2021	
		Aufwand	Ertrag	Aufwand	Ertrag	Aufwand	Ertrag
5796	Regionaler Sozialdienst	25'426.58		33'000.00		25'129.32	
5796	Regionaler Sozialdienst	25'426.58		33'000.00		25'129.32	
3612.08	Regionaler Sozialdienst Ipsach	25'426.58		33'000.00		25'129.32	
5799	Lastenausgleich Sozialhilfe	899'360.20		1'002'000.00		854'041.50	
5799	Lastenausgleich Sozialhilfe	899'360.20		1'002'000.00		854'041.50	
3611.01	Entschädigungen an Kanton	899'360.20		1'002'000.00		854'041.50	
59	Hilfsaktionen Sozialhilfe	20'350.00		4'000.00		1'800.00	
	Nettoaufwand		20'350.00		4'000.00		1'800.00
592	Hilfsaktionen im Inland	350.00		4'000.00		1'800.00	
	Nettoaufwand		350.00		4'000.00		1'800.00
5920	Hilfsaktionen im Inland	350.00		4'000.00		1'800.00	
5920	Hilfsaktionen im Inland	350.00		4'000.00		1'800.00	
3636.01	Beiträge an private Organisationen ohne Erwerbszweck	350.00		4'000.00		1'800.00	
593	Hilfsaktionen im Ausland	20'000.00					
	Nettoaufwand		20'000.00				
5930	Hilfsaktionen im Ausland	20'000.00					
5930	Hilfsaktionen im Ausland	20'000.00					
3636.01	Beiträge an private Organisationen ohne Erwerbszweck	20'000.00					
6	Verkehr	415'214.96	82'854.50	476'570.00	80'000.00	426'893.10	59'829.70
	Nettoaufwand		332'360.46		396'570.00		367'063.40
61	Strassenverkehr	240'440.96	63'650.50	288'140.00	76'000.00	222'346.40	31'481.70
	Nettoaufwand		176'790.46		212'140.00		190'864.70
615	Gemeindestrassen	240'440.96	63'650.50	288'140.00	76'000.00	222'346.40	31'481.70
	Nettoaufwand		176'790.46		212'140.00		190'864.70
6150	Gemeindestrassen	240'440.96	63'650.50	288'140.00	76'000.00	222'346.40	31'481.70

Erfolgsrechnung

		Rechnung 2022		Budget 2022		Rechnung 2021	
		Aufwand	Ertrag	Aufwand	Ertrag	Aufwand	Ertrag
6150	Gemeindestrassen	240'440.96	63'650.50	288'140.00	76'000.00	222'346.40	31'481.70
3010.01	Löhne des Verw./Betriebspersonals	92'381.90		90'700.00		89'568.60	
3010.09	Erwerbsersatz, Taggelder					-1'200.60	
3050.01	AG-Beiträge Sozialversicherungen	5'942.25		5'800.00		5'783.05	
3052.01	AG-Beiträge an Pensionskassen	6'307.80		6'300.00		6'184.20	
3053.01	AG-Beiträge an Unfallversicherungen	557.35		550.00		543.85	
3054.01	AG-Beiträge an Familienausgleichskasse	1'374.25		1'450.00		1'429.05	
3055.01	AG-Beiträge an Krankentaggeldversicherungen	1'195.85		1'200.00		1'166.45	
3090.01	Aus- und Weiterbildung des Personals			1'000.00		657.00	
3101.02	Betriebs-, Verbrauchsmaterial Strassenunterhalt	5'206.60		7'500.00		6'316.55	
3101.03	Betriebs-, Verbrauchsmaterial Treibstoffe	413.85		2'000.00		2'790.35	
3101.04	Strassensignalisation	1'179.90		2'500.00		335.50	
3111.01	Anschaffung Maschinen, Geräte, Fahrzeuge	4'426.95		10'160.00		4'869.95	
3112.01	Dienstkleider	1'084.15		1'000.00		909.20	
3120.02	Energie öffentliche Beleuchtung	14'571.95		14'700.00		14'355.80	
3120.03	Regenabwassergebühren auf Gemeindestrassen	18'282.60		19'000.00		21'281.00	
3130.01	Dienstleistungen Dritter	5'610.95		1'000.00		2'413.90	
3130.02	Telefon und Kommunikation, Porto, Post- und Bankspesen	500.00		600.00		500.00	
3134.01	Sachversicherungsprämien	3'689.10		3'580.00		3'482.40	
3137.01	Steuern und Abgaben	2'542.45		2'500.00		2'573.15	
3141.01	Unterhalt Strassen / Verkehrswege	18'532.55		29'400.00		13'952.95	
3141.02	Strassenreinigung	9'662.20		18'600.00		2'044.85	
3144.01	Unterhalt Hochbauten, Gebäude	202.51		2'000.00			
3149.03	Unterhalt öffentliche Beleuchtung	15'378.75		13'000.00		19'812.55	
3151.01	Unterhalt Maschinen, Geräte, Fahrzeuge	3'004.70		9'500.00		6'546.15	
3161.01	Mieten, Benützungskosten Anlagen	354.25		1'100.00		1'197.55	
3170.01	Reisekosten und Spesen	680.00		300.00		400.00	
3300.10	Planm. Abschr. SA, Strassen	7'729.75		28'500.00		7'232.35	
3300.60	Planm. Abschr. SA, Mobilien VV	5'990.00		13'000.00			
3300.90	Planm. Abschr. SA, übr. Sachanlagen	12'438.35				6'000.60	
3612.09	Int. Verrechnung von DL Gemeindewerke	1'200.00		1'200.00		1'200.00	
4210.01	Gebühren für Amtshandlungen		6'242.55		400.00		
4240.01	Benützungsgebühren und Dienstleistungen		7'850.00		7'000.00		8'321.40
4260.01	Rückerstattungen und Kostenbeteiligungen Dritter		655.00		200.00		304.25
4612.01	Int. Verrechnung von DL Gemeindewerke		6'500.00		8'000.00		5'100.00
4631.01	Beiträge von Kanton		12'344.85		14'100.00		14'056.05
4893.01	Entnahmen aus Vorfinanzierungen des EK		26'158.10		41'500.00		
4910.01	Int. Verrechnung von DL		3'900.00		4'800.00		3'700.00
62	Öffentlicher Verkehr	173'821.00	18'234.00	186'030.00	4'000.00	203'680.70	28'348.00

Erfolgsrechnung

		Rechnung 2022		Budget 2022		Rechnung 2021	
		Aufwand	Ertrag	Aufwand	Ertrag	Aufwand	Ertrag
	Nettoaufwand		155'587.00		182'030.00		175'332.70
622	Regionalverkehr	572.00		6'530.00	4'000.00	37'532.25	
	Nettoaufwand		572.00		2'530.00		37'532.25
6220	Regionalverkehr	572.00		6'530.00	4'000.00	37'532.25	
6220	Regionalverkehr	572.00		6'530.00	4'000.00	37'532.25	
3134.01	Sachversicherungsprämien	32.30		30.00		32.25	
3144.01	Unterhalt Hochbauten, Gebäude			2'000.00			
3160.01	Miete und Pacht Liegenschaften	500.00		500.00		500.00	
3300.10	Planm. Abschr. SA, Strassen			4'000.00			
3634.03	Beiträge an öffentliche Unternehmungen	39.70				37'000.00	
4893.01	Entnahmen aus Vorfinanzierungen des EK				4'000.00		
629	Öffentlicher Verkehr	173'249.00	18'234.00	179'500.00		166'148.45	28'348.00
	Nettoaufwand		155'015.00		179'500.00		137'800.45
6290	Öffentlicher Verkehr		-41.00			214.45	12'086.00
6290	Öffentlicher Verkehr		-41.00			214.45	12'086.00
3130.01	Dienstleistungen Dritter					214.45	
4250.01	Verkäufe		-41.00				12'086.00
6291	Gemeindeanteil Öffentlicher Verkehr	173'249.00	18'275.00	179'500.00		165'934.00	16'262.00
6291	Gemeindeanteil Öffentlicher Verkehr	173'249.00	18'275.00	179'500.00		165'934.00	16'262.00
3631.01	Gemeindeanteil Lastenausgleich	173'249.00		179'500.00		165'934.00	
4631.01	Beiträge von Kanton		18'275.00				16'262.00
63	Verkehr, übrige	953.00	970.00	2'400.00		866.00	
	Nettoaufwand				2'400.00		866.00
	Nettoertrag	17.00					
634	Verkehrsplanung allgemein	953.00	970.00	2'400.00		866.00	
	Nettoaufwand				2'400.00		866.00
	Nettoertrag	17.00					
6340	Verkehrsplanung allgemein	953.00	970.00	2'400.00		866.00	

Erfolgsrechnung

		Rechnung 2022		Budget 2022		Rechnung 2021	
		Aufwand	Ertrag	Aufwand	Ertrag	Aufwand	Ertrag
6340	Verkehrsplanung allgemein	953.00	970.00	2'400.00		866.00	
3130.01	Dienstleistungen Dritter			1'500.00			
3634.02	Beitrag an Regionale Verkehrskonferenz	953.00		900.00		866.00	
4634.04	Verein Seeland Biel/Bienne		970.00				
7	Umweltschutz/Raumordnung	674'320.19	610'923.69	710'720.00	639'900.00	1'019'597.70	980'274.85
	Nettoaufwand		63'396.50		70'820.00		39'322.85
72	Abwasserentsorgung	479'364.01	479'364.01	500'200.00	500'200.00	817'499.20	817'499.20
720	Abwasserentsorgung	479'364.01	479'364.01	500'200.00	500'200.00	817'499.20	817'499.20
7201	Abwasserentsorgung (Gemeindebetrieb)	479'364.01	479'364.01	500'200.00	500'200.00	817'499.20	817'499.20
7201	Abwasserentsorgung [Gemeindebetrieb]	479'364.01	479'364.01	500'200.00	500'200.00	817'499.20	817'499.20
3000.02	Löhne, Sitzungsgelder an Komm.			50.00			
3130.21	Dienstleistungen Dritter	757.20		1'010.00		1'448.20	
3130.22	Anschlüsse an öffentliches Abwassernetz	8'240.75		1'000.00			
3132.21	Honorare externe Berater, etc.	7'727.25		31'500.00		18'932.70	
3143.21	Unterhalt übrige Tiefbauten	21'442.15		26'000.00		36'576.80	
3180.21	WB gef. Guthaben Abwasser	209.28		1'000.00		-993.20	
3181.21	Tatsächliche Forderungsverluste	2'657.35		500.00		2'410.75	
3300.32	Planm. Abschr, übrige Tiefbauten AW	14'260.35		20'800.00		9'034.15	
3510.12	Einlage Werterhalt (Wiederbeschaffungswert)	53'358.00		46'600.00		18'767.00	
3510.52	Einlage Werterhalt (Anschlussgebühren)	43'229.00		50'000.00		77'820.00	
3612.29	Int. Verrechnung von DL Gemeindewerke	25'736.00		22'400.00		6'500.00	
3632.21	Beitrag Verb. für Kan./Abwasserreinigung (VKA)	116'648.10		146'800.00		120'135.45	
3632.22	Beiträge an Jens, Merzligen, Port, Ipsach	41'007.45		47'600.00		46'972.65	
3634.21	Beitrag ARA Region Biel	72'338.00		90'000.00		72'651.00	
4240.21	Benützungsgebühren		195'956.00		190'800.00		362'831.85
4240.22	Grundgebühren		159'318.30		157'000.00		260'602.90
4240.23	Regenabwassergebühren		64'241.75		65'600.00		106'559.55
4240.24	Anschlussgebühren		43'229.00		50'000.00		77'820.00
4240.25	Anschlüsse öffentliches Abwassernetz		1'486.75		1'000.00		650.75
4510.21	Entnahme aus Spezialfinanzierungen WE		14'260.35		35'800.00		9'034.15
4632.22	Verb. für Kan./Abwasserreinigung (VKA)		871.86				
9010.21	Ertragsüberschuss Abwasserentsorgung	71'753.13		14'940.00		407'243.70	
73	Abfallentsorgung	119'541.33	119'541.33	127'500.00	127'500.00	114'270.45	114'270.45

Erfolgsrechnung

		Rechnung 2022		Budget 2022		Rechnung 2021	
		Aufwand	Ertrag	Aufwand	Ertrag	Aufwand	Ertrag
730	Abfall	119'541.33	119'541.33	127'500.00	127'500.00	114'270.45	114'270.45
7300	Tierkörperbeseitigung	2'535.50	2'535.50	3'500.00	3'500.00	2'205.80	2'205.80
7300	Tierkörperbeseitigung	2'535.50	2'535.50	3'500.00	3'500.00	2'205.80	2'205.80
3632.01	Beiträge an Gemeinden und Gemeindeverbände	2'535.50		3'500.00		2'205.80	
4240.01	Benützungsgebühren und Dienstleistungen		889.65		2'000.00		524.60
4612.01	Int. Verrechnung von DL Gemeindewerke		1'645.85		1'500.00		1'681.20
7301	Abfall (Gemeindebetrieb)	117'005.83	117'005.83	124'000.00	124'000.00	112'064.65	112'064.65
7301	Abfall [Gemeindebetrieb]	117'005.83	117'005.83	124'000.00	124'000.00	112'064.65	112'064.65
3000.02	Löhne, Sitzungsgelder an Komm.			50.00			
3101.31	Betriebs-, Verbrauchsmaterial	6'693.65		9'100.00		8'305.90	
3102.31	Drucksachen, Publikationen			400.00		697.85	
3130.31	Dienstleistungen Dritter	463.10		820.00		180.00	
3130.32	Hauskehricht	42'711.85		45'000.00		42'109.60	
3130.33	Grünabfuhr	30'957.30		26'400.00		27'369.35	
3130.34	Separatsammlungen (Glas, Metall, Öl, Sondermüll, etc.)	16'207.75		15'300.00		9'114.15	
3134.01	Sachversicherungsprämien	20.50		30.00		20.50	
3159.31	Unterhalt übrige mobile Anlagen			1'000.00			
3180.31	WB gef. Guthaben Kehricht	35.00		200.00		-131.75	
3181.31	Tatsächliche Forderungsverluste	210.00				114.40	
3612.31	Kompostieranlage Seeland	15'819.00		17'400.00		15'434.50	
3612.39	Int. Verrechnung von DL Gemeindewerke	3'445.85		8'300.00		3'981.20	
4240.31	Grundgebühren		96'249.00		95'500.00		59'480.60
4240.32	Grünabfuhrgebühren						35'408.00
4250.31	Verkäufe		3'675.00		7'000.00		6'905.00
4260.31	Rückerstattungen und Kostenbeteiligungen Dritter		11'486.83		3'900.00		4'676.05
4451.31	Erträge aus Beteiligungen VV		5'595.00		5'600.00		5'595.00
9010.31	Ertragsüberschuss Abfall	441.83				4'868.95	
9011.31	Aufwandüberschuss Abfall				12'000.00		
74	Verbauungen	13'486.00		16'600.00		14'033.00	
	Nettoaufwand		13'486.00		16'600.00		14'033.00
741	Gewässerverbauungen	13'486.00		16'600.00		14'033.00	
	Nettoaufwand		13'486.00		16'600.00		14'033.00
7410	Gewässerverbauungen	13'486.00		16'600.00		14'033.00	

Erfolgsrechnung

		Rechnung 2022		Budget 2022		Rechnung 2021	
		Aufwand	Ertrag	Aufwand	Ertrag	Aufwand	Ertrag
7410	Gewässerverbauungen	13'486.00		16'600.00		14'033.00	
3132.01	Honorare externe Berater, etc.			1'000.00			
3142.01	Unterhalt Wasserbau			2'000.00			
3631.02	Beiträge an Kanton	13'486.00		13'600.00		14'033.00	
76	Bekämpfung von Umweltverschmutzung			500.00	500.00	2'928.00	2'928.00
761	Luftreinhaltung und Klimaschutz			500.00	500.00	2'928.00	2'928.00
7610	Luftreinhaltung und Klimaschutz			500.00	500.00	2'928.00	2'928.00
7610	Luftreinhaltung und Klimaschutz			500.00	500.00	2'928.00	2'928.00
3130.01	Dienstleistungen Dritter			500.00		2'928.00	
4240.01	Benützungsgebühren und Dienstleistungen				500.00		2'928.00
77	Übriger Umweltschutz	49'989.50	8'540.00	52'020.00	7'700.00	47'263.10	15'877.20
	Nettoaufwand		41'449.50		44'320.00		31'385.90
771	Friedhof und Bestattung	44'586.90		44'600.00		41'514.25	7'687.20
	Nettoaufwand		44'586.90		44'600.00		33'827.05
7710	Friedhof und Bestattung allgemein	44'586.90		44'600.00		41'514.25	7'687.20
7710	Friedhof und Bestattung allgemein	44'586.90		44'600.00		41'514.25	7'687.20
3632.01	Beiträge an Gemeinden und Gemeindeverbände	44'586.90		44'600.00		41'514.25	
4632.01	Rückerstatt. von Gemeinden/Gemeindeverbände						7'687.20
779	Umweltschutz	5'402.60	8'540.00	7'420.00	7'700.00	5'748.85	8'190.00
	Nettoertrag	3'137.40		280.00		2'441.15	
7792	Hundetoiletten	5'402.60	8'540.00	7'420.00	7'700.00	5'748.85	8'190.00
7792	Hundetoiletten	5'402.60	8'540.00	7'420.00	7'700.00	5'748.85	8'190.00
3109.01	Übriger Material- und Warenaufwand	1'280.30		1'600.00		1'546.55	
3119.02	Anschaffung Robidog			1'000.00			
3134.01	Sachversicherungsprämien	12.30		20.00		12.30	
3180.01	WB gef. Guthaben SteuerHH	140.00					
3181.01	Tatsächliche Forderungsverluste	70.00				490.00	
3910.01	Int. Verrechnung von DL	3'900.00		4'800.00		3'700.00	

Erfolgsrechnung

		Rechnung 2022		Budget 2022		Rechnung 2021	
		Aufwand	Ertrag	Aufwand	Ertrag	Aufwand	Ertrag
4033.00	Hundetaxen		8'540.00		7'700.00		8'190.00
79	Raumordnung	11'939.35	3'478.35	13'900.00	4'000.00	23'603.95	29'700.00
	Nettoaufwand		8'461.00		9'900.00		
	Nettoertrag					6'096.05	
790	Raumordnung	11'939.35	3'478.35	13'900.00	4'000.00	23'603.95	29'700.00
	Nettoaufwand		8'461.00		9'900.00		
	Nettoertrag					6'096.05	
7900	Raumordnung allgemein	3'478.35	3'478.35	5'000.00	4'000.00	15'260.95	29'700.00
7900	Raumordnung allgemein	3'478.35	3'478.35	5'000.00	4'000.00	15'260.95	29'700.00
3132.01	Honorare externe Berater, etc.			1'000.00		4'810.95	
3320.90	Planm. Abschr. übr. immat. Anlagen	3'478.35		4'000.00			
3612.10	Burggemeinde Bellmund					10'450.00	
4240.01	Benützungsgebühren und Dienstleistungen						29'700.00
4893.01	Entnahmen aus Vorfinanzierungen des EK		3'478.35		4'000.00		
7907	Regionalkonferenzen	8'461.00		8'900.00		8'343.00	
7907	Regionalkonferenzen	8'461.00		8'900.00		8'343.00	
3634.04	Beitrag an Verein Seeland.Biel/Bienne	8'461.00		8'900.00		8'343.00	
8	Volkswirtschaft	1'412'040.92	1'515'891.47	1'522'150.00	1'631'050.00	1'416'149.50	1'543'051.30
	Nettoertrag	103'850.55		108'900.00		126'901.80	
81	Landwirtschaft	9'873.15		81'100.00	60'000.00	82'809.50	83'000.00
	Nettoaufwand		9'873.15		21'100.00		
	Nettoertrag					190.50	
811	Verwaltung, Vollzug und Kontrolle	600.95		1'100.00		691.10	
	Nettoaufwand		600.95		1'100.00		691.10
8110	Verwaltung, Vollzug und Kontrolle	600.95		1'100.00		691.10	
8110	Verwaltung, Vollzug und Kontrolle	600.95		1'100.00		691.10	
3010.01	Löhne des Verw./Betriebspersonals	600.00		600.00		690.00	
3053.01	AG-Beiträge an Unfallversicherungen	0.95				1.10	
3132.01	Honorare externe Berater, etc.			500.00			

Erfolgsrechnung

		Rechnung 2022		Budget 2022		Rechnung 2021	
		Aufwand	Ertrag	Aufwand	Ertrag	Aufwand	Ertrag
812	Strukturverbesserungen	9'272.20		80'000.00	60'000.00	82'118.40	83'000.00
	Nettoaufwand		9'272.20		20'000.00		
	Nettoertrag					881.60	
8120	Strukturverbesserungen	9'272.20		80'000.00	60'000.00	82'118.40	83'000.00
8120	Strukturverbesserungen	9'272.20		80'000.00	60'000.00	82'118.40	83'000.00
3132.01	Honorare externe Berater, etc.	9'272.20		80'000.00		82'118.40	
4630.01	Beiträge vom Bund						40'000.00
4631.01	Beiträge von Kanton				50'000.00		33'000.00
4632.01	Rückerstatt. von Gemeinden/Gemeindeverbände				10'000.00		10'000.00
87	Brennstoffe und Energie	1'402'167.77	1'515'891.47	1'441'050.00	1'571'050.00	1'333'340.00	1'460'051.30
	Nettoertrag	113'723.70		130'000.00		126'711.30	
871	Elektrizität	1'402'167.77	1'515'891.47	1'441'050.00	1'571'050.00	1'333'340.00	1'460'051.30
	Nettoertrag	113'723.70		130'000.00		126'711.30	
8710	Elektrizität allgemein		113'723.70		130'000.00		126'711.30
8710	Elektrizität allgemein		113'723.70		130'000.00		126'711.30
4612.02	Rückerstattung Beiträge		113'723.70		130'000.00		126'711.30
8711	Elektrizitätsnetz [Gemeindebetrieb]	1'402'167.77	1'402'167.77	1'441'050.00	1'441'050.00	1'333'340.00	1'333'340.00
8711	Elektrizitätsnetz [Gemeindebetrieb]	1'402'167.77	1'402'167.77	1'441'050.00	1'441'050.00	1'333'340.00	1'333'340.00
3010.41	Löhne des Verw./Betriebspersonals	55'428.20		53'600.00		55'808.70	
3050.41	AG-Beiträge Sozialversicherungen	3'480.60		3'450.00		3'575.05	
3052.41	AG-Beiträge an Pensionskassen	4'197.00		4'200.00		4'149.00	
3053.41	AG-Beiträge an Unfallversicherungen	327.00		350.00		335.90	
3054.41	AG-Beiträge an Familienausgleichskasse	804.95		850.00		883.65	
3055.41	AG-Beiträge an Krankentaggeldversicherungen	700.15		700.00		721.15	
3100.41	Büromaterial	1'505.05		2'000.00		1'260.55	
3101.41	BKW Netznutzungsentgelt	225'068.47		270'000.00		243'949.95	
3101.42	Energieankauf	414'658.18		400'000.00		359'589.80	
3101.43	Aufwand Swissgrid Systemdienstleistungen	8'882.95		10'500.00		10'198.45	
3101.44	Aufwand Bundesabgaben KEV / SGF	127'695.45		150'000.00		146'601.50	
3101.45	Aufwand Oekostrom	2'008.60		3'000.00		2'907.85	
3101.46	Energierücklieferung Private	123'171.05		87'000.00		59'252.20	

Erfolgsrechnung

		Rechnung 2022		Budget 2022		Rechnung 2021	
		Aufwand	Ertrag	Aufwand	Ertrag	Aufwand	Ertrag
3102.41	Drucksachen, Publikationen	160.00		1'000.00		425.00	
3110.41	Büromöbel und Geräte			1'000.00		2'031.35	
3118.41	Software, Lizenzen (Anschaffungen)			16'500.00		1'580.00	
3130.41	Dienstleistungen Dritter, IT-Support	2'191.65		7'000.00		5'010.60	
3130.42	Telefon und Kommunikation, Porto, Post- und Bankspesen	2'424.32		2'700.00		2'384.75	
3130.43	Hausanschlussleitungen	15'927.60		20'000.00		19'233.40	
3130.44	Installationskontrollen	300.00		2'000.00		745.00	
3132.41	Honorare externe Berater, etc.	62'346.75		75'000.00		71'848.70	
3134.41	Sachversicherungsprämien	3'508.65		3'650.00		3'540.60	
3143.41	Unterhalt Leitungsnetz 0,4 kV	48'356.90		85'000.00		64'043.75	
3151.41	Unterhalt Zähler, Stichprobenprüfungen	14'125.40		10'000.00		10'568.85	
3158.41	Unterhalt immaterielle Anlagen (Software)			500.00			
3170.41	Reisekosten und Spesen	456.55		1'000.00		395.40	
3180.41	WB gef. Guthaben Elektrizität	3'016.80		500.00		8'433.40	
3181.41	Tatsächliche Forderungsverluste	14'316.20		500.00		420.15	
3300.34	Planm. Abschr. übrige Tiefbauten EAB	617.35					
3300.44	Planm. Abschr. SA, Hochbauten EAB	16'770.45		18'500.00		12'140.50	
3300.64	Planm. Abschr. SA, Mobilien VV EAB	4'560.00		5'800.00		3'793.00	
3300.94	Planm. Abschr. übr. SA / best. VV EAB	18'145.00		18'150.00		18'146.00	
3320.94	Planm. Abschr. übr. immat. Anlagen EAB	8'866.00		12'900.00		8'864.00	
3602.41	Abgabe an die Gemeinde	113'723.70		130'000.00		126'711.30	
3602.42	Gewinnablieferung an allgemeinen Haushalt					48'255.30	
3612.49	Int. Verrechnung von DL Gemeindewerke	20'800.00		18'500.00		19'600.00	
3636.41	Beiträge an private Organisationen ohne Erwerbszweck	1'250.00		1'200.00		1'250.00	
3893.40	Einlage Anschlussgebühren EAB	82'376.80		24'000.00		14'685.20	
4240.41	Ertrag Netznutzungsentgelt		433'035.15		480'000.00		469'303.50
4240.42	Ertrag Energieverkauf		443'038.40		510'000.00		498'482.95
4240.43	Ertrag Swissgrid Systemdienstleistungen		9'097.95		10'500.00		10'131.60
4240.44	Ertrag Bundesabgaben KEV / SGF		130'781.70		150'000.00		145'718.15
4240.45	Ertrag Oekostrom		2'085.05		3'000.00		2'318.80
4240.46	Ertrag Abgabe an die Gemeinde		113'723.70		130'000.00		126'711.30
4240.48	Hausanschlüsse (Kabelanschlussgebühr)		80'379.15		24'000.00		5'445.00
4240.49	Anschlussgebühren, Gebühren Fernablesungen		82'376.80		24'000.00		14'685.20
4260.41	Rückerstattungen und Kostenbeteiligungen Dritter				500.00		
4290.41	Auflösung Deckungsdifferenzen Vorjahre Netz						16'400.00
4451.41	Erträge aus Beteiligungen VV		600.00				
4612.41	Int. Verrechnung von DL Gemeindewerke		1'200.00		1'200.00		1'200.00
4893.40	Entnahme aus Vorfinanzierung WE		48'958.80		55'350.00		42'943.50
9011.41	Aufwandüberschuss Elektrizitätswerk		56'891.07		52'500.00		

Erfolgsrechnung

		Rechnung 2022		Budget 2022		Rechnung 2021	
		Aufwand	Ertrag	Aufwand	Ertrag	Aufwand	Ertrag
9	Finanzen/Steuern	1'894'486.70	6'046'139.00	1'603'400.00	5'952'705.00	5'314'691.35	9'319'562.25
	Nettoertrag	4'151'652.30		4'349'305.00		4'004'870.90	
91	Steuern	21'656.95	5'202'944.30	42'400.00	5'154'700.00	3'700.25	4'961'995.25
	Nettoertrag	5'181'287.35		5'112'300.00		4'958'295.00	
910	Steuern	21'656.95	5'202'944.30	42'400.00	5'154'700.00	3'700.25	4'961'995.25
	Nettoertrag	5'181'287.35		5'112'300.00		4'958'295.00	
9100	Allgemeine Gemeindesteuern	20'560.65	4'442'151.00	37'900.00	4'535'700.00	84.75	4'327'152.15
9100	Allgemeine Gemeindesteuern	20'560.65	4'442'151.00	37'900.00	4'535'700.00	84.75	4'327'152.15
3180.02	WB gef. Steuerguthaben	1'800.00		25'000.00		-22'700.00	
3181.02	Forderungsverluste/Erlasse allgemeine Gemeindesteuern	18'760.65		12'900.00		22'784.75	
4000.00	Einkommenssteuern		3'665'326.10		4'080'000.00		3'883'322.30
4000.20	Nachsteuern und Bussen Einkommenssteuern		4'451.30		10'000.00		2'512.90
4000.40	Aktive Steuerauscheidungen Einkommen		33'782.35		44'500.00		44'867.95
4000.50	Passive Steuerauscheidungen Einkommen		-170'997.85		-229'600.00		-241'233.30
4000.60	Pauschale Steueranrechnungen natürliche Personen		-7'593.75		2'300.00		-4'146.40
4000.70	Rück. Steuerteilungen nat. Personen		57'600.00				-15'200.00
4001.00	Vermögenssteuern		557'179.85		536'000.00		611'722.05
4001.40	Aktive Steuerauscheidungen Vermögen		22'270.05		14'400.00		17'612.35
4001.50	Passive Steuerauscheidungen Vermögen		-32'681.75		-32'100.00		-38'742.65
4002.00	Quellensteuern		58'494.25		15'000.00		-92'316.05
4002.10	Quellensteuern ausserh. Ertragsabrg. (BGSA)		1'358.85		900.00		854.10
4010.00	Gewinnsteuern		136'348.75		155'000.00		84'371.15
4010.40	Aktive Steuerauscheidungen Gewinnsteuern		63'277.50		8'700.00		5'442.00
4010.50	Passive Steuerauscheidungen Gewinnsteuern		-100'437.15		-75'000.00		-75.20
4010.70	Rückst. Steuerteilungen jur. Personen		47'000.00				29'000.00
4010.72	Rückst. Steuern jur. Personen		101'600.00				18'000.00
4011.00	Kapitalsteuern		445.20		500.00		259.90
4011.40	Aktive Steuerauscheidungen Kapitalsteuern		31.10		1'900.00		4'337.45
4011.50	Passive Steuerauscheidungen Kapitalsteuern				-200.00		-112.10
4019.00	Holdingsteuern				400.00		
4029.00	Eingang abgeschriebene Steuern		4'696.20		3'000.00		16'675.70
9101	Sondersteuern	938.00	298'182.55	4'000.00	168'000.00	3'250.85	189'552.75
9101	Sondersteuern	938.00	298'182.55	4'000.00	168'000.00	3'250.85	189'552.75
3181.03	Forderungsverluste/Erlasse Sondersteuern	938.00		4'000.00		3'250.85	

Erfolgsrechnung

		Rechnung 2022		Budget 2022		Rechnung 2021	
		Aufwand	Ertrag	Aufwand	Ertrag	Aufwand	Ertrag
4022.00	Grundstückgewinnsteuern		155'304.60		72'000.00		70'779.50
4022.10	Sonderveranlagungen		142'877.95		96'000.00		118'773.25
9102	Liegenschaftssteuern	158.30	462'610.75	500.00	451'000.00	364.65	445'290.35
9102	Liegenschaftssteuern	158.30	462'610.75	500.00	451'000.00	364.65	445'290.35
3181.04	Förderungsverluste/Erlasse	158.30		500.00		364.65	
4021.00	Liegenschaftssteuern		462'610.75		451'000.00		445'290.35
93	Finanz- und Lastenausgleich	781'713.00	16'072.00	807'000.00	14'400.00	774'335.00	14'093.00
	Nettoaufwand		765'641.00		792'600.00		760'242.00
930	Finanz- und Lastenausgleich	781'713.00	16'072.00	807'000.00	14'400.00	774'335.00	14'093.00
	Nettoaufwand		765'641.00		792'600.00		760'242.00
9300	Finanz- und Lastenausgleich	781'713.00	16'072.00	807'000.00	14'400.00	774'335.00	14'093.00
9300	Finanz- und Lastenausgleich	781'713.00	16'072.00	807'000.00	14'400.00	774'335.00	14'093.00
3621.60	Lastenausgleich neue Aufgabenteilung	307'773.00		322'000.00		304'196.00	
3622.70	Disparitätenabbau Gemeinden	473'940.00		485'000.00		470'139.00	
4621.60	Soziodemografischer Zuschuss		12'242.00		10'500.00		10'233.00
4910.01	Int. Verrechnung von DL		3'830.00		3'900.00		3'860.00
95	Ertragsanteile, übrige		58'978.70		2'800.00		40'618.65
	Nettoertrag	58'978.70		2'800.00		40'618.65	
950	Ertragsanteile, übrige		58'978.70		2'800.00		40'618.65
	Nettoertrag	58'978.70		2'800.00		40'618.65	
9500	Ertragsanteile, übrige		58'978.70		2'800.00		40'618.65
9500	Ertragsanteile, übrige		58'978.70		2'800.00		40'618.65
4024.00	Erbschafts- und Schenkungssteuern		53'186.10		2'000.00		35'536.60
4600.00	Ertragsanteile an Direkter Bundessteuer		5'792.60		800.00		5'082.05
96	Vermögens- und Schuldenverwaltung	13'232.35	27'053.75	13'000.00	39'705.00	3'496'100.10	3'516'564.25
	Nettoertrag	13'821.40		26'705.00		20'464.15	
961	Zinsen	13'232.35	11'977.80	13'000.00	24'705.00	14'728.10	20'116.30
	Nettoaufwand		1'254.55				

Erfolgsrechnung

		Rechnung 2022		Budget 2022		Rechnung 2021	
		Aufwand	Ertrag	Aufwand	Ertrag	Aufwand	Ertrag
	Nettoertrag			11'705.00		5'388.20	
9610	Zinsen	13'232.35	11'977.80	13'000.00	24'705.00	14'728.10	20'116.30
9610	Zinsen	13'232.35	11'977.80	13'000.00	24'705.00	14'728.10	20'116.30
3181.05	Abschreibungen (Verzugszins)	554.45		500.00		781.95	
3401.01	Verzinsung kurzfristige Finanzverbindlichkeiten	2'503.10		300.00		2'163.70	
3406.01	Verzinsung langfristige Finanzverbindlichkeiten	5'924.20		6'700.00		6'700.00	
3499.01	Vergütungszinsen	4'250.60		5'500.00		5'082.45	
4401.01	Verzugszinsen		11'974.30		24'700.00		20'111.30
4407.01	Zinsen langfristige Finanzanlagen		3.50		5.00		5.00
963	Liegenschaften des Finanzvermögens		15'075.95		15'000.00	3'481'372.00	3'496'447.95
	Nettoertrag	15'075.95		15'000.00		15'075.95	
9630	Liegenschaften des Finanzvermögens		15'075.95		15'000.00	3'481'372.00	3'496'447.95
9630	Liegenschaften des Finanzvermögens		15'075.95		15'000.00	3'481'372.00	3'496'447.95
3893.01	Einlagen in Vorfinanzierungen des EK					3'481'372.00	
4430.01	Pacht- und Mietzinse Liegenschaften FV		1'662.55		1'650.00		1'662.55
4430.02	Baurechtszinsen Liegenschaften FV		13'413.40		13'350.00		13'413.40
4443.00	LS FV Marktwertanpassung						3'481'372.00
97	Rückverteilungen		630.25		600.00		216.80
	Nettoertrag	630.25		600.00		216.80	
971	Rückverteilungen aus CO2-Abgabe		630.25		600.00		216.80
	Nettoertrag	630.25		600.00		216.80	
9710	Rückverteilung aus CO2-Abgabe		630.25		600.00		216.80
9710	Rückverteilung aus CO2-Abgabe		630.25		600.00		216.80
4699.10	Rückverteilungen aus CO2-Abgabe		630.25		600.00		216.80
99	Nicht aufgeteilte Posten	1'077'884.40	740'460.00	741'000.00	740'500.00	1'040'556.00	786'074.30
	Nettoaufwand		337'424.40		500.00		254'481.70
990	Nicht aufgeteilte Posten	156'411.75	165'091.00	165'600.00	165'100.00	164'637.00	
	Nettoaufwand				500.00		164'637.00
	Nettoertrag	8'679.25					

Erfolgsrechnung

		Rechnung 2022		Budget 2022		Rechnung 2021	
		Aufwand	Ertrag	Aufwand	Ertrag	Aufwand	Ertrag
9900	Nicht aufgeteilte Posten	156'411.75	165'091.00	165'600.00	165'100.00	164'637.00	
9900	Nicht aufgeteilte Posten	156'411.75	165'091.00	165'600.00	165'100.00	164'637.00	
3180.01	WB gef. Guthaben SteuerHH	-8'679.25		500.00		-455.00	
3300.99	Planm. Abschr. VV vor HRM2	165'091.00		165'100.00		165'092.00	
4893.01	Entnahmen aus Vorfinanzierungen des EK		165'091.00		165'100.00		
995	Neutrale Aufwendungen und Erträge	575'369.00	575'369.00	575'400.00	575'400.00	737'819.00	786'074.30
	Nettoertrag					48'255.30	
9950	Neutrale Aufwendungen und Erträge	575'369.00	575'369.00	575'400.00	575'400.00	737'819.00	786'074.30
9950	Neutrale Aufwendungen und Erträge	575'369.00	575'369.00	575'400.00	575'400.00	737'819.00	786'074.30
3893.01	Einlagen in Vorfinanzierungen des EK	575'369.00		575'400.00		575'369.00	
3896.00	Einlage Schwankungsreserve					162'450.00	
4602.01	Ertragsanteil Elektrizität						48'255.30
4896.00	Entnahmen aus Neubewertungsreserve		575'369.00		575'400.00		737'819.00
999	Abschluss	346'103.65				138'100.00	
	Nettoaufwand		346'103.65				138'100.00
9990	Abschluss	346'103.65				138'100.00	
9990	Abschluss	346'103.65				138'100.00	
9000.01	Ertragsüberschuss	346'103.65				138'100.00	

Erfolgsrechnung

		Rechnung 2022		Budget 2022		Rechnung 2021	
		Aufwand	Ertrag	Aufwand	Ertrag	Aufwand	Ertrag
	Erfolgsrechnung	9'727'988.21	9'727'988.21	9'660'995.00	9'574'695.00	13'058'678.22	13'058'678.22
	Aufwandüberschuss				86'300.00		
3	Aufwand	9'309'689.60		9'646'055.00		12'508'465.57	
30	Personalaufwand	1'002'433.10		993'440.00		945'552.20	
300	Behörden und Kommissionen	91'220.00		100'090.00		82'635.00	
3000	Löhne, Tag- und Sitzungsgelder an Behörden und Kom..	91'220.00		100'090.00		82'635.00	
3000.01	Löhne, Sitzungsgelder an GR	54'390.00		52'300.00		51'870.00	
3000.02	Löhne, Sitzungsgelder an Komm.	36'830.00		47'790.00		30'765.00	
301	Löhne des Verwaltungs- und Betriebspersonals	766'893.20		748'000.00		727'658.25	
3010	Löhne des Verwaltungs- und Betriebspersonals	766'893.20		748'000.00		727'658.25	
3010.01	Löhne des Verw./Betriebspersonals	711'465.00		694'400.00		673'050.15	
3010.09	Erwerbsersatz, Taggelder					-1'200.60	
3010.41	Löhne des Verw./Betriebspersonals	55'428.20		53'600.00		55'808.70	
305	Arbeitgeberbeiträge	126'384.40		123'350.00		121'920.15	
3050	AG-Beitr.AHV,IV,EO,ALV,Verwaltungskosten	52'643.80		52'190.00		50'466.55	
3050.01	AG-Beiträge Sozialversicherungen	49'163.20		48'740.00		46'891.50	
3050.41	AG-Beiträge Sozialversicherungen	3'480.60		3'450.00		3'575.05	
3052	AG-Beiträge an Pensionskassen	46'846.80		44'300.00		44'747.10	
3052.01	AG-Beiträge an Pensionskassen	42'649.80		40'100.00		40'598.10	
3052.41	AG-Beiträge an Pensionskassen	4'197.00		4'200.00		4'149.00	
3053	AG-Beiträge an Unfallversicherungen	4'875.90		4'790.00		4'738.55	
3053.01	AG-Beiträge an Unfallversicherungen	4'548.90		4'440.00		4'402.65	
3053.41	AG-Beiträge an Unfallversicherungen	327.00		350.00		335.90	
3054	AG-Beiträge an Familienausgleichskasse	12'196.45		12'550.00		12'472.60	
3054.01	AG-Beiträge an Familienausgleichskasse	11'391.50		11'700.00		11'588.95	
3054.41	AG-Beiträge an Familienausgleichskasse	804.95		850.00		883.65	
3055	AG-Beiträge an Krankentaggeldvers.	9'821.45		9'520.00		9'495.35	

Erfolgsrechnung

		Rechnung 2022		Budget 2022		Rechnung 2021	
		Aufwand	Ertrag	Aufwand	Ertrag	Aufwand	Ertrag
3055.01	AG-Beiträge an Krankentaggeldversicherungen	9'121.30		8'820.00		8'774.20	
3055.41	AG-Beiträge an Krankentaggeldversicherungen	700.15		700.00		721.15	
309	Übriger Personalaufwand	17'935.50		22'000.00		13'338.80	
3090	Aus- und Weiterbildung des Personals	14'882.45		17'150.00		13'824.25	
3090.01	Aus- und Weiterbildung des Personals	14'882.45		17'150.00		13'824.25	
3091	Personalwerbung			3'000.00		203.55	
3091.01	Personalwerbung			3'000.00		203.55	
3099	Übriger Personalaufwand	3'053.05		1'850.00		-689.00	
3099.01	Übriger Personalaufwand	3'053.05		1'850.00		-689.00	
31	Sach- und übriger Betriebsaufwand	2'193'910.07		2'337'515.00		1'974'707.54	
310	Material-/Warenaufwand	1'027'403.52		1'084'250.00		953'295.51	
3100	Büromaterial	8'690.45		11'450.00		8'488.35	
3100.01	Büromaterial	7'185.40		9'450.00		7'227.80	
3100.41	Büromaterial	1'505.05		2'000.00		1'260.55	
3101	Betriebs-, Verbrauchsmaterial	930'764.80		965'300.00		859'913.40	
3101.01	Betriebs-, Verbrauchsmaterial	15'786.10		23'700.00		19'665.35	
3101.02	Betriebs-, Verbrauchsmaterial Strassenunterhalt	5'206.60		7'500.00		6'316.55	
3101.03	Betriebs-, Verbrauchsmaterial Treibstoffe	413.85		2'000.00		2'790.35	
3101.04	Strassensignalisation	1'179.90		2'500.00		335.50	
3101.31	Betriebs-, Verbrauchsmaterial	6'693.65		9'100.00		8'305.90	
3101.41	BKW Netznutzungsentgelt	225'068.47		270'000.00		243'949.95	
3101.42	Energieankauf	414'658.18		400'000.00		359'589.80	
3101.43	Aufwand Swissgrid Systemdienstleistungen	8'882.95		10'500.00		10'198.45	
3101.44	Aufwand Bundesabgaben KEV / SGF	127'695.45		150'000.00		146'601.50	
3101.45	Aufwand Oekostrom	2'008.60		3'000.00		2'907.85	
3101.46	Energierücklieferung Private	123'171.05		87'000.00		59'252.20	
3102	Drucksachen, Publikationen	14'287.80		20'300.00		15'964.30	
3102.01	Drucksachen, Publikationen	8'395.85		12'900.00		8'905.75	
3102.02	Schulbus	5'731.95		6'000.00		5'935.70	
3102.31	Drucksachen, Publikationen			400.00		697.85	
3102.41	Drucksachen, Publikationen	160.00		1'000.00		425.00	

Erfolgsrechnung

		Rechnung 2022		Budget 2022		Rechnung 2021	
		Aufwand	Ertrag	Aufwand	Ertrag	Aufwand	Ertrag
3103	Fachliteratur, Zeitschriften	6'062.25		6'600.00		4'146.05	
3103.01	Fachliteratur, Zeitschriften	6'062.25		6'600.00		4'146.05	
3104	Lehrmittel	66'317.92		78'700.00		63'136.86	
3104.01	Lehrmittel	51'608.12		60'230.00		46'814.76	
3104.02	Lehrmittel Gestalten	11'820.20		15'300.00		13'506.30	
3104.03	IBEM	2'889.60		3'170.00		2'815.80	
3109	Übriger Material- und Warenaufwand	1'280.30		1'900.00		1'646.55	
3109.01	Übriger Material- und Warenaufwand	1'280.30		1'900.00		1'646.55	
311	Nicht aktivierbare Anlagen	43'449.95		89'450.00		40'781.20	
3110	Büromöbel und Geräte	24'009.60		36'070.00		18'019.50	
3110.01	Anschaffung Büromobiliar, Büromaschinen	285.00		2'000.00		3'318.35	
3110.02	Schulmobiliar	23'724.60		33'070.00		12'669.80	
3110.41	Büromöbel und Geräte			1'000.00		2'031.35	
3111	Maschinen, Geräte und Fahrzeuge	10'248.05		27'680.00		9'285.60	
3111.01	Anschaffung Maschinen, Geräte, Fahrzeuge	10'248.05		27'680.00		9'285.60	
3112	Kleider, Wäsche, Vorhänge	1'554.95		1'600.00		1'943.05	
3112.01	Dienstkleider	1'554.95		1'600.00		1'943.05	
3113	Hardware	7'637.35		6'600.00		9'953.05	
3113.01	Hardware (Anschaffung)	7'637.35		6'600.00		9'953.05	
3118	Immateriellen Anlagen			16'500.00		1'580.00	
3118.41	Software, Lizenzen (Anschaffungen)			16'500.00		1'580.00	
3119	Übrige nicht aktivierbare Anlagen			1'000.00			
3119.02	Anschaffung Robidog			1'000.00			
312	Ver-/Entsorgung LS Verwaltungsvermögen	87'808.25		92'100.00		91'953.55	
3120	Ver-/Entsorgung LS Verwaltungsvermögen	87'808.25		92'100.00		91'953.55	
3120.01	Ver- und Entsorgung Liegenschaften Verwaltungsvermögen	54'953.70		58'400.00		56'316.75	
3120.02	Energie öffentliche Beleuchtung	14'571.95		14'700.00		14'355.80	
3120.03	Regenabwassergebühren auf Gemeindestrassen	18'282.60		19'000.00		21'281.00	

Erfolgsrechnung

		Rechnung 2022		Budget 2022		Rechnung 2021	
		Aufwand	Ertrag	Aufwand	Ertrag	Aufwand	Ertrag
313	Dienstleistungen/Honorare	485'205.78		630'900.00		565'432.53	
3130	Dienstleistungen Dritter	299'535.58		328'820.00		277'550.08	
3130.01	Dienstleistungen Dritter	38'369.38		37'050.00		34'518.33	
3130.02	Telefon und Kommunikation, Porto, Post- und Bankspesen	14'367.43		15'000.00		13'634.55	
3130.03	Baubewilligungsverfahren	35'109.10		30'000.00		27'751.75	
3130.04	Einwohner- u. Fremdenkontrolle, Einbürgerungen	7'181.50		6'300.00		8'570.80	
3130.05	Mitglieder- und Verbandsbeiträge	6'154.60		6'490.00		6'026.40	
3130.06	Anlässe, Veranstaltungen	15'395.15		29'030.00		17'819.20	
3130.07	Betriebskosten	646.10		600.00		677.60	
3130.08	Mahlzeiten, Verpflegung	62'130.80		83'120.00		60'956.40	
3130.21	Dienstleistungen Dritter	757.20		1'010.00		1'448.20	
3130.22	Anschlüsse an öffentliches Abwassernetz	8'240.75		1'000.00			
3130.31	Dienstleistungen Dritter	463.10		820.00		180.00	
3130.32	Hauskehricht	42'711.85		45'000.00		42'109.60	
3130.33	Grünabfuhr	30'957.30		26'400.00		27'369.35	
3130.34	Separatsammlungen (Glas, Metall, Öl, Sondermüll, etc.)	16'207.75		15'300.00		9'114.15	
3130.41	Dienstleistungen Dritter, IT-Support	2'191.65		7'000.00		5'010.60	
3130.42	Telefon und Kommunikation, Porto, Post- und Bankspesen	2'424.32		2'700.00		2'384.75	
3130.43	Hausanschlussleitungen	15'927.60		20'000.00		19'233.40	
3130.44	Installationskontrollen	300.00		2'000.00		745.00	
3131	Planungen und Projektierungen Dritter	26'306.40		35'000.00		3'133.55	
3131.01	Planungen und Projektierungen Dritter	26'306.40		35'000.00		3'133.55	
3132	Honor.ext.Berater,Gutachter,Fachexp.etc.	111'855.60		217'700.00		236'486.75	
3132.01	Honorare externe Berater, etc.	41'781.60		111'200.00		145'705.35	
3132.21	Honorare externe Berater, etc.	7'727.25		31'500.00		18'932.70	
3132.41	Honorare externe Berater, etc.	62'346.75		75'000.00		71'848.70	
3133	Informatik-Nutzungsaufwand	17'776.40		19'000.00		18'163.35	
3133.01	Informatik-Nutzungsaufwand (Rechenzentrum RIO)	17'776.40		19'000.00		18'163.35	
3134	Sachversicherungsprämien	27'189.35		27'880.00		27'525.65	
3134.01	Sachversicherungsprämien	23'680.70		24'230.00		23'985.05	
3134.41	Sachversicherungsprämien	3'508.65		3'650.00		3'540.60	
3137	Steuern und Abgaben	2'542.45		2'500.00		2'573.15	
3137.01	Steuern und Abgaben	2'542.45		2'500.00		2'573.15	

Erfolgsrechnung

		Rechnung 2022		Budget 2022		Rechnung 2021	
		Aufwand	Ertrag	Aufwand	Ertrag	Aufwand	Ertrag
314	Baulicher/betrieblicher Unterhalt	359'995.56		207'890.00		174'774.95	
3140	Unterhalt an Grundstücken	207'329.60					
3140.01	Hubelzelg - Sanierung	207'329.60					
3141	Unterhalt Strassen/Verkehrswege	28'194.75		48'000.00		15'997.80	
3141.01	Unterhalt Strassen / Verkehrswege	18'532.55		29'400.00		13'952.95	
3141.02	Strassenreinigung	9'662.20		18'600.00		2'044.85	
3142	Unterhalt Wasserbau			2'000.00			
3142.01	Unterhalt Wasserbau			2'000.00			
3143	Unterhalt übrige Tiefbauten	69'799.05		111'000.00		100'620.55	
3143.21	Unterhalt übrige Tiefbauten	21'442.15		26'000.00		36'576.80	
3143.41	Unterhalt Leitungsnetz 0,4 kV	48'356.90		85'000.00		64'043.75	
3144	Unterhalt Hochbauten, Gebäude	37'512.31		32'090.00		32'425.55	
3144.01	Unterhalt Hochbauten, Gebäude	37'512.31		32'090.00		32'425.55	
3149	Unterhalt übrige Sachanlagen	17'159.85		14'800.00		25'731.05	
3149.01	Unterhalt Spielplätze	1'203.00		1'300.00		5'880.95	
3149.02	Unterhalt Knebelburg	578.10		500.00		37.55	
3149.03	Unterhalt öffentliche Beleuchtung	15'378.75		13'000.00		19'812.55	
315	Unterhalt Mobilien u.immater.Anlagen	78'066.05		100'050.00		74'042.80	
3150	Unterhalt Büromöbel und Geräte	614.10		4'000.00		2'222.10	
3150.01	Unterhalt Büromöbel, Büromaschinen und -geräte	195.50		900.00		1'398.60	
3150.02	Unterhalt Schulmöbel	418.60		3'100.00		823.50	
3151	Unterh.App.,Masch.,Geräte,Fahrz.,Werkz.	23'009.35		23'700.00		17'455.00	
3151.01	Unterhalt Maschinen, Geräte, Fahrzeuge	8'883.95		13'700.00		6'886.15	
3151.41	Unterhalt Zähler, Stichprobenprüfungen	14'125.40		10'000.00		10'568.85	
3158	Unterhalt immaterielle Anlagen	54'442.60		71'350.00		54'365.70	
3158.01	Unterhalt immaterielle Anlagen (Software)	54'442.60		70'850.00		54'365.70	
3158.41	Unterhalt immaterielle Anlagen (Software)			500.00			
3159	Unterhalt übrige mobile Anlagen			1'000.00			

Erfolgsrechnung

		Rechnung 2022		Budget 2022		Rechnung 2021	
		Aufwand	Ertrag	Aufwand	Ertrag	Aufwand	Ertrag
3159.31	Unterhalt übrige mobile Anlagen			1'000.00			
316	Mieten, Leasing, Pachten, Benützungsgb.	9'641.25		12'000.00		26'734.55	
3160	Miete und Pacht Liegenschaften	500.00		500.00		500.00	
3160.01	Miete und Pacht Liegenschaften	500.00		500.00		500.00	
3161	Mieten, Benützungskosten Anlagen	9'141.25		11'500.00		26'234.55	
3161.01	Mieten, Benützungskosten Anlagen	9'141.25		11'500.00		26'234.55	
317	Spesenentschädigungen	47'699.75		53'975.00		20'772.75	
3170	Reisekosten und Spesen	15'901.60		16'850.00		13'625.75	
3170.01	Reisekosten und Spesen	15'445.05		15'850.00		13'230.35	
3170.41	Reisekosten und Spesen	456.55		1'000.00		395.40	
3171	Exkursionen, Schulreisen und Lager	31'798.15		37'125.00		7'147.00	
3171.01	Exkursionen, Schulreisen und Lager	31'798.15		37'125.00		7'147.00	
318	Wertberichtigungen auf Forderungen	35'210.31		46'900.00		16'015.65	
3180	Wertberichtigungen auf Forderungen	-3'478.17		27'200.00		-15'846.55	
3180.01	WB gef. Guthaben SteuerHH	-8'539.25		500.00		-455.00	
3180.02	WB gef. Steuerguthaben	1'800.00		25'000.00		-22'700.00	
3180.21	WB gef. Guthaben Abwasser	209.28		1'000.00		-993.20	
3180.31	WB gef. Guthaben Kehricht	35.00		200.00		-131.75	
3180.41	WB gef. Guthaben Elektrizität	3'016.80		500.00		8'433.40	
3181	Tatsächliche Forderungsverluste	38'688.48		19'700.00		31'862.20	
3181.01	Tatsächliche Forderungsverluste	1'093.53		800.00		1'734.70	
3181.02	Forderungsverluste/Erlasse allgemeine Gemeindesteuern	18'760.65		12'900.00		22'784.75	
3181.03	Forderungsverluste/Erlasse Sondersteuern	938.00		4'000.00		3'250.85	
3181.04	Forderungsverluste/Erlasse	158.30		500.00		364.65	
3181.05	Abschreibungen (Verzugszins)	554.45		500.00		781.95	
3181.21	Tatsächliche Forderungsverluste	2'657.35		500.00		2'410.75	
3181.31	Tatsächliche Forderungsverluste	210.00				114.40	
3181.41	Tatsächliche Forderungsverluste	14'316.20		500.00		420.15	
319	Verschiedener Betriebsaufwand	19'429.65		20'000.00		10'904.05	

Erfolgsrechnung

		Rechnung 2022		Budget 2022		Rechnung 2021	
		Aufwand	Ertrag	Aufwand	Ertrag	Aufwand	Ertrag
3199	Übriger Betriebsaufwand	19'429.65		20'000.00		10'904.05	
3199.01	Gemeinderatskredit	19'429.65		20'000.00		10'904.05	
33	Abschreibungen Verwaltungsvermögen	403'703.60		516'800.00		375'914.05	
330	Sachanlagen VV	391'359.25		499'900.00		367'050.05	
3300	Planm.Abschreibungen Sachanlagen	391'359.25		499'900.00		367'050.05	
3300.10	Planm. Abschr. SA, Strassen	7'729.75		32'500.00		7'232.35	
3300.32	Planm. Abschr, übrige Tiefbauten AW	14'260.35		20'800.00		9'034.15	
3300.34	Planm. Abschr. übrige Tiefbauten EAB	617.35					
3300.40	Planm. Abschr. SA, Hochbauten	101'872.00		144'300.00		101'870.50	
3300.44	Planm. Abschr. SA, Hochbauten EAB	16'770.45		18'500.00		12'140.50	
3300.60	Planm. Abschr. SA, Mobilien VV	49'875.00		94'750.00		43'740.95	
3300.64	Planm. Abschr. SA, Mobilien VV EAB	4'560.00		5'800.00		3'793.00	
3300.90	Planm. Abschr. SA, übr. Sachanlagen	12'438.35				6'000.60	
3300.94	Planm. Abschr. übr. SA / best. VV EAB	18'145.00		18'150.00		18'146.00	
3300.99	Planm. Abschr. VV vor HRM2	165'091.00		165'100.00		165'092.00	
332	Abschreibungen immaterielle Anlagen	12'344.35		16'900.00		8'864.00	
3320	Planm.Abschreibungen immat.Anlagen	12'344.35		16'900.00		8'864.00	
3320.90	Planm. Abschr. übr. immat. Anlagen	3'478.35		4'000.00			
3320.94	Planm. Abschr. übr. immat. Anlagen EAB	8'866.00		12'900.00		8'864.00	
34	Finanzaufwand	12'677.90		12'500.00		13'946.15	
340	Zinsaufwand	8'427.30		7'000.00		8'863.70	
3401	Verzins.kurzfr.Finanzverbindlichkeiten	2'503.10		300.00		2'163.70	
3401.01	Verzinsung kurzfristige Finanzverbindlichkeiten	2'503.10		300.00		2'163.70	
3406	Verzins.langfr.Finanzverbindlichkeiten	5'924.20		6'700.00		6'700.00	
3406.01	Verzinsung langfristige Finanzverbindlichkeiten	5'924.20		6'700.00		6'700.00	
349	Verschiedener Finanzaufwand	4'250.60		5'500.00		5'082.45	
3499	Übriger Finanzaufwand	4'250.60		5'500.00		5'082.45	
3499.01	Vergütungszinsen	4'250.60		5'500.00		5'082.45	

Erfolgsrechnung

		Rechnung 2022		Budget 2022		Rechnung 2021	
		Aufwand	Ertrag	Aufwand	Ertrag	Aufwand	Ertrag
35	Einlagen in Fonds/Spez.finanz.	96'587.00		96'600.00		96'587.00	
351	Einlagen in Fonds u.Spez.fin.im EK	96'587.00		96'600.00		96'587.00	
3510	Einlagen in Spezialfinanzierungen EK	96'587.00		96'600.00		96'587.00	
3510.12	Einlage Werterhalt (Wiederbeschaffungswert)	53'358.00		46'600.00		18'767.00	
3510.52	Einlage Werterhalt (Anschlussgebühren)	43'229.00		50'000.00		77'820.00	
36	Transferaufwand	4'924'602.13		5'069'100.00		4'850'122.43	
360	Ertragsanteile an Dritte	113'723.70		130'000.00		174'966.60	
3620	Ertragsanteile an Gde.u.Gde.verbände	113'723.70		130'000.00		174'966.60	
3602.41	Abgabe an die Gemeinde	113'723.70		130'000.00		126'711.30	
3602.42	Gewinnablieferung an allgemeinen Haushalt					48'255.30	
361	Entschädigungen an Gemeinwesen	2'819'111.38		2'830'470.00		2'709'649.98	
3611	Entschädigungen an Kantone u. Konkordate	1'801'074.90		1'810'670.00		1'708'386.35	
3611.01	Entschädigungen an Kanton	1'801'074.90		1'810'670.00		1'708'386.35	
3612	Entsch.an Gde. und Gde.verbände	1'018'036.48		1'019'800.00		1'001'263.63	
3612.01	Schulverband Nidau, Integration	116'494.60		120'800.00		115'507.00	
3612.02	Schulgelder	65'246.15		55'600.00		62'038.50	
3612.03	Schulverband Nidau, Sachaufwand	270'484.70		271'000.00		268'726.00	
3612.04	Schulverband Nidau, Lehrergehaltskosten	379'432.00		375'000.00		371'034.00	
3612.05	Beiträge an öffentliche Musikschulen	74'698.60		72'700.00		80'019.75	
3612.06	Regionale AHV-Zweigstelle Ipsach	21'021.80		21'500.00		18'418.10	
3612.07	Sozialdienst Nidau	-1'768.80		2'400.00		3'225.26	
3612.08	Regionaler Sozialdienst Ipsach	25'426.58		33'000.00		25'129.32	
3612.09	Int. Verrechnung von DL Gemeindewerke	1'200.00		1'200.00		1'200.00	
3612.10	Bürgergemeinde Bellmund					10'450.00	
3612.29	Int. Verrechnung von DL Gemeindewerke	25'736.00		22'400.00		6'500.00	
3612.31	Kompostieranlage Seeland	15'819.00		17'400.00		15'434.50	
3612.39	Int. Verrechnung von DL Gemeindewerke	3'445.85		8'300.00		3'981.20	
3612.49	Int. Verrechnung von DL Gemeindewerke	20'800.00		18'500.00		19'600.00	
362	Finanz-/Lastenausgleich	781'713.00		807'000.00		774'335.00	
3621	Finanz- und Lastenausgleich an Kanton	307'773.00		322'000.00		304'196.00	

Erfolgsrechnung

		Rechnung 2022		Budget 2022		Rechnung 2021	
		Aufwand	Ertrag	Aufwand	Ertrag	Aufwand	Ertrag
3621.60	Lastenausgleich neue Aufgabenteilung	307'773.00		322'000.00		304'196.00	
3622	Finanz-u.Lastenausgl.a.Gde.u.Gde.verbände	473'940.00		485'000.00		470'139.00	
3622.70	Disparitätenabbau Gemeinden	473'940.00		485'000.00		470'139.00	
363	Beiträge an Gemeinwesen und Dritte	1'210'054.05		1'301'630.00		1'191'170.85	
3631	Beiträge an Kantone und Konkordate	590'106.05		634'780.00		601'077.35	
3631.01	Gemeindeanteil Lastenausgleich	566'837.00		609'000.00		566'459.00	
3631.02	Beiträge an Kanton	23'269.05		25'780.00		34'618.35	
3632	Beiträge an Gemeinden und Gde.verbände	366'890.45		412'700.00		345'882.35	
3632.01	Beiträge an Gemeinden und Gemeindeverbände	209'234.90		218'300.00		178'774.25	
3632.21	Beitrag Verb. für Kan./Abwasserreinigung (VKA)	116'648.10		146'800.00		120'135.45	
3632.22	Beiträge an Jens, Merzligen, Port, Ipsach	41'007.45		47'600.00		46'972.65	
3634	Beiträge an öffentliche Unternehmungen	115'340.70		133'400.00		152'409.00	
3634.01	Beitrag an Regionale Kulturkonferenz	33'549.00		33'600.00		33'549.00	
3634.02	Beitrag an Regionale Verkehrskonferenz	953.00		900.00		866.00	
3634.03	Beiträge an öffentliche Unternehmungen	39.70				37'000.00	
3634.04	Beitrag an Verein Seeland.Biel/Bienne	8'461.00		8'900.00		8'343.00	
3634.21	Beitrag ARA Region Biel	72'338.00		90'000.00		72'651.00	
3636	Beitr.an priv.Organisat.o.Erwerbszweck	51'428.25		33'150.00		29'799.35	
3636.01	Beiträge an private Organisationen ohne Erwerbszweck	26'838.25		10'750.00		8'574.35	
3636.02	Beiträge an Ortsvereine	6'500.00		8'000.00		8'000.00	
3636.03	Beiträge an Musikgesellschaft, Handharmonikaclub	15'340.00		11'700.00		11'975.00	
3636.04	Ferien(s)pass	1'500.00		1'500.00			
3636.41	Beiträge an private Organisationen ohne Erwerbszweck	1'250.00		1'200.00		1'250.00	
3637	Beiträge an private Haushalte	86'288.60		87'600.00		62'002.80	
3637.01	Schulzahnärztliche Untersuchungskosten	4'036.20		5'000.00		4'233.70	
3637.02	Beiträge an private Haushalte	82'252.40		82'600.00		57'769.10	
38	Ausserordentlicher Aufwand	657'745.80		599'400.00		4'233'876.20	
389	Einlagen in das Eigenkapital	657'745.80		599'400.00		4'233'876.20	
3893	Einlagen in Vorfinanzierungen des EK	657'745.80		599'400.00		4'071'426.20	
3893.01	Einlagen in Vorfinanzierungen des EK	575'369.00		575'400.00		4'056'741.00	

Erfolgsrechnung

		Rechnung 2022		Budget 2022		Rechnung 2021	
		Aufwand	Ertrag	Aufwand	Ertrag	Aufwand	Ertrag
3893.40	Einlage Anschlussgebühren EAB	82'376.80		24'000.00		14'685.20	
3896	Einlagen in Neubewertungsreserven					162'450.00	
3896.00	Einlage Schwankungsreserve					162'450.00	
39	Interne Verrechnungen	18'030.00		20'700.00		17'760.00	
391	Dienstleistungen	18'030.00		20'700.00		17'760.00	
3910	Int.Verr.von Dienstleistungen	18'030.00		20'700.00		17'760.00	
3910.01	Int. Verrechnung von DL	18'030.00		20'700.00		17'760.00	
4	Ertrag		9'671'097.14		9'510'195.00		13'058'678.22
40	Fiskalertrag		5'264'670.40		5'164'400.00		5'005'721.85
400	Direkte Steuern natürliche Personen		4'189'189.40		4'441'400.00		4'169'253.25
4000	Einkommenssteuern natürliche Personen		3'582'568.15		3'907'200.00		3'670'123.45
4000.00	Einkommenssteuern		3'665'326.10		4'080'000.00		3'883'322.30
4000.20	Nachsteuern und Bussen Einkommenssteuern		4'451.30		10'000.00		2'512.90
4000.40	Aktive Steuerauscheidungen Einkommen		33'782.35		44'500.00		44'867.95
4000.50	Passive Steuerauscheidungen Einkommen		-170'997.85		-229'600.00		-241'233.30
4000.60	Pauschale Steueranrechnungen natürliche Personen		-7'593.75		2'300.00		-4'146.40
4000.70	Rück. Steuerteilungen nat. Personen		57'600.00				-15'200.00
4001	Vermögenssteuern natürliche Personen		546'768.15		518'300.00		590'591.75
4001.00	Vermögenssteuern		557'179.85		536'000.00		611'722.05
4001.40	Aktive Steuerauscheidungen Vermögen		22'270.05		14'400.00		17'612.35
4001.50	Passive Steuerauscheidungen Vermögen		-32'681.75		-32'100.00		-38'742.65
4002	Quellensteuern natürliche Personen		59'853.10		15'900.00		-91'461.95
4002.00	Quellensteuern		58'494.25		15'000.00		-92'316.05
4002.10	Quellensteuern ausserh. Ertragsabrg. (BGSA)		1'358.85		900.00		854.10
401	Direkte Steuern juristische Personen		248'265.40		91'300.00		141'223.20
4010	Gewinnsteuern juristische Personen		247'789.10		88'700.00		136'737.95
4010.00	Gewinnsteuern		136'348.75		155'000.00		84'371.15
4010.40	Aktive Steuerauscheidungen Gewinnsteuern		63'277.50		8'700.00		5'442.00

Erfolgsrechnung

		Rechnung 2022		Budget 2022		Rechnung 2021	
		Aufwand	Ertrag	Aufwand	Ertrag	Aufwand	Ertrag
4010.50	Passive Steuerauscheidungen Gewinnsteuern		-100'437.15		-75'000.00		-75.20
4010.70	Rückst. Steuerteilungen jur. Personen		47'000.00				29'000.00
4010.72	Rückst. Steuern jur. Personen		101'600.00				18'000.00
4011	Kapitalsteuern juristische Personen		476.30		2'200.00		4'485.25
4011.00	Kapitalsteuern		445.20		500.00		259.90
4011.40	Aktive Steuerauscheidungen Kapitalsteuern		31.10		1'900.00		4'337.45
4011.50	Passive Steuerauscheidungen Kapitalsteuern				-200.00		-112.10
4019	Übrige direkte Steuern juristische Personen				400.00		
4019.00	Holdingsteuern				400.00		
402	Übrige direkte Steuern		818'675.60		624'000.00		687'055.40
4021	Grundsteuern		462'610.75		451'000.00		445'290.35
4021.00	Liegenschaftssteuern		462'610.75		451'000.00		445'290.35
4022	Vermögensgewinnsteuern		298'182.55		168'000.00		189'552.75
4022.00	Grundstückgewinnsteuern		155'304.60		72'000.00		70'779.50
4022.10	Sonderveranlagungen		142'877.95		96'000.00		118'773.25
4024	Erbschafts- und Schenkungssteuern		53'186.10		2'000.00		35'536.60
4024.00	Erbschafts- und Schenkungssteuern		53'186.10		2'000.00		35'536.60
4029	Eingang abgeschriebene Steuern		4'696.20		3'000.00		16'675.70
4029.00	Eingang abgeschriebene Steuern		4'696.20		3'000.00		16'675.70
403	Besitz- und Aufwandsteuern		8'540.00		7'700.00		8'190.00
4033	Hundesteuer		8'540.00		7'700.00		8'190.00
4033.00	Hundetaxen		8'540.00		7'700.00		8'190.00
42	Entgelte		2'247'354.49		2'228'050.00		2'567'012.20
420	Ersatzabgaben		64'115.50		63'000.00		65'397.15
4200	Ersatzabgaben		64'115.50		63'000.00		65'397.15
4200.01	Ersatzabgaben		64'115.50		63'000.00		65'397.15
421	Gebühren für Amtshandlungen		73'571.65		50'900.00		54'778.30

Erfolgsrechnung

		Rechnung 2022		Budget 2022		Rechnung 2021	
		Aufwand	Ertrag	Aufwand	Ertrag	Aufwand	Ertrag
4210	Gebühren für Amtshandlungen		73'571.65		50'900.00		54'778.30
4210.01	Gebühren für Amtshandlungen		20'422.60		15'900.00		14'916.45
4210.02	Gebühren Baubewilligungsverfahren		53'149.05		35'000.00		39'861.85
424	Benützungsgebühren u.Dienstleistungen		2'076'955.35		2'101'400.00		2'401'739.65
4240	Benützungsgebühren und Dienstleistungen		2'076'955.35		2'101'400.00		2'401'739.65
4240.01	Benützungsgebühren und Dienstleistungen		8'739.65		9'500.00		41'474.00
4240.02	Betreuungsgebühren		165'553.00		154'000.00		140'705.50
4240.03	Mahlzeitengebühren		47'664.00		46'500.00		43'410.00
4240.21	Benützungsgebühren		195'956.00		190'800.00		362'831.85
4240.22	Grundgebühren		159'318.30		157'000.00		260'602.90
4240.23	Regenabwassergebühren		64'241.75		65'600.00		106'559.55
4240.24	Anschlussgebühren		43'229.00		50'000.00		77'820.00
4240.25	Anschlüsse öffentliches Abwassernetz		1'486.75		1'000.00		650.75
4240.31	Grundgebühren		96'249.00		95'500.00		59'480.60
4240.32	Grünabfuhrgebühren						35'408.00
4240.41	Ertrag Netznutzungsentgelt		433'035.15		480'000.00		469'303.50
4240.42	Ertrag Energieverkauf		443'038.40		510'000.00		498'482.95
4240.43	Ertrag Swissgrid Systemdienstleistungen		9'097.95		10'500.00		10'131.60
4240.44	Ertrag Bundesabgaben KEV / SGF		130'781.70		150'000.00		145'718.15
4240.45	Ertrag Oekostrom		2'085.05		3'000.00		2'318.80
4240.46	Ertrag Abgabe an die Gemeinde		113'723.70		130'000.00		126'711.30
4240.48	Hausanschlüsse (Kabelanschlussgebühr)		80'379.15		24'000.00		5'445.00
4240.49	Anschlussgebühren, Gebühren Fernablesungen		82'376.80		24'000.00		14'685.20
425	Erlös aus Verkäufen		3'634.00		7'000.00		18'991.00
4250	Verkäufe		3'634.00		7'000.00		18'991.00
4250.01	Verkäufe		-41.00				12'086.00
4250.31	Verkäufe		3'675.00		7'000.00		6'905.00
426	Rückererstattungen		29'077.99		5'650.00		9'706.10
4260	Rückerstattungen und Kostenbeteiligungen Dritter		29'077.99		5'650.00		9'706.10
4260.01	Rückerstattungen und Kostenbeteiligungen Dritter		17'591.16		1'250.00		5'030.05
4260.31	Rückerstattungen und Kostenbeteiligungen Dritter		11'486.83		3'900.00		4'676.05
4260.41	Rückerstattungen und Kostenbeteiligungen Dritter				500.00		

Erfolgsrechnung

		Rechnung 2022		Budget 2022		Rechnung 2021	
		Aufwand	Ertrag	Aufwand	Ertrag	Aufwand	Ertrag
427	Bussen				100.00		
4270	Bussen				100.00		
4270.01	Bussen				100.00		
429	Übrige Entgelte						16'400.00
4290	Übrige Entgelte						16'400.00
4290.41	Auflösung Deckungsdifferenzen Vorjahre Netz						16'400.00
43	Verschiedene Erträge		3'030.00		2'900.00		3'023.00
439	Übriger Ertrag		3'030.00		2'900.00		3'023.00
4390	Übriger Ertrag		3'030.00		2'900.00		3'023.00
4390.01	Übriger Ertrag		3'030.00		2'900.00		3'023.00
44	Finanzertrag		39'451.75		51'515.00		3'536'596.50
440	Zinsertrag		11'977.80		24'705.00		20'116.30
4401	Zinsen Forderungen und Kontokorrente		11'974.30		24'700.00		20'111.30
4401.01	Verzugszinsen		11'974.30		24'700.00		20'111.30
4407	Zinsen langfristige Finanzanlagen		3.50		5.00		5.00
4407.01	Zinsen langfristige Finanzanlagen		3.50		5.00		5.00
443	Liegenschaftenertrag FV		15'075.95		15'000.00		15'075.95
4430	Pacht- und Mietzinse Liegenschaften FV		15'075.95		15'000.00		15'075.95
4430.01	Pacht- und Mietzinse Liegenschaften FV		1'662.55		1'650.00		1'662.55
4430.02	Baurechtszinsen Liegenschaften FV		13'413.40		13'350.00		13'413.40
444	Wertberichtigungen Anlagen FV						3'481'372.00
4443	Marktwertanpassungen Liegenschaften						3'481'372.00
4443.00	LS FV Marktwertanpassung						3'481'372.00
445	Finanzertrag a.Darlehen u.Beteil.VV		6'195.00		5'600.00		5'595.00

Erfolgsrechnung

		Rechnung 2022		Budget 2022		Rechnung 2021	
		Aufwand	Ertrag	Aufwand	Ertrag	Aufwand	Ertrag
4451	Erträge aus Beteiligungen VV		6'195.00		5'600.00		5'595.00
4451.31	Erträge aus Beteiligungen VV		5'595.00		5'600.00		5'595.00
4451.41	Erträge aus Beteiligungen VV		600.00				
447	Liegenschaftenertrag VV		6'203.00		6'210.00		14'437.25
4470	Pacht- und Mietzinse Liegenschaften VV		1'960.00		1'960.00		13'107.25
4470.01	Pacht- und Mietzinse Liegenschaften VV		1'960.00		1'960.00		13'107.25
4472	Vergüt.für Benützungen Liegenschaften VV		4'243.00		4'250.00		1'330.00
4472.01	Vergütung für Benützungen Liegenschaften VV		4'243.00		4'250.00		1'330.00
45	Entnahmen aus Fonds/Spez.finanz.		57'526.63		84'430.00		29'677.65
451	Entnahmen aus Fonds u.Spez.fin.EK		57'526.63		84'430.00		29'677.65
4510	Entnahmen aus Spezialfinanzierungen d.EK		57'526.63		84'430.00		29'677.65
4510.01	Entnahmen aus Spezialfinanzierungen des EK		43'266.28		48'630.00		20'643.50
4510.21	Entnahme aus Spezialfinanzierungen WE		14'260.35		35'800.00		9'034.15
46	Transferertrag		1'076'221.62		886'800.00		1'028'418.27
460	Ertragsanteile		5'792.60		800.00		53'337.35
4600	Anteil an Bundeserträgen		5'792.60		800.00		5'082.05
4600.00	Ertragsanteile an Direkter Bundessteuer		5'792.60		800.00		5'082.05
4602	Anteil an Gemeinderträgen u.Gde.verbände						48'255.30
4602.01	Ertragsanteil Elektrizität						48'255.30
461	Entschädigungen von Gemeinwesen		813'088.01		770'800.00		792'491.00
4611	Entsch. von Kantonen u. Konkordaten		611'828.91		590'400.00		575'033.35
4611.01	Entsch. von Kanton (Lehrerbesoldung)		550'578.45		529'000.00		537'480.05
4611.02	Entsch. von Kanton (Gebühren)		1'384.00		1'400.00		1'345.00
4611.03	Entsch. von Kanton (Betr.gutscheine)		59'866.46		60'000.00		36'208.30
4612	Entsch.v.Gemeinden u.Gde.verbänden		201'259.10		180'400.00		217'457.65
4612.01	Int. Verrechnung von DL Gemeindegewerke		49'981.85		49'200.00		30'081.20
4612.02	Rückerstattung Beiträge		115'859.40		130'000.00		126'711.30

Erfolgsrechnung

		Rechnung 2022		Budget 2022		Rechnung 2021	
		Aufwand	Ertrag	Aufwand	Ertrag	Aufwand	Ertrag
4612.03	SV Nidau - Rückerst. SA/Lehrerkosten		34'217.85				59'465.15
4612.41	Int. Verrechnung von DL Gemeindewerke		1'200.00		1'200.00		1'200.00
462	Finanz- und Lastenausgleich		12'242.00		10'500.00		10'233.00
4621	Finanz- u.Lastenausgl. v.Kantonen u.Konkordaten		12'242.00		10'500.00		10'233.00
4621.60	Soziodemografischer Zuschuss		12'242.00		10'500.00		10'233.00
463	Beiträge von Gemeinwesen und Dritten		244'468.76		104'100.00		172'140.12
4630	Beiträge vom Bund		64'000.00				40'000.00
4630.01	Beiträge vom Bund		64'000.00				40'000.00
4631	Beiträge von Kantonen u. Konkordaten		171'181.85		94'100.00		112'793.05
4631.01	Beiträge von Kanton		171'181.85		94'100.00		112'793.05
4632	Beiträge von Gemeinden u.Gde.verbänden		3'316.91		10'000.00		19'347.07
4632.01	Rückerstatt. von Gemeinden/Gemeindeverbände		2'445.05		10'000.00		19'347.07
4632.22	Verb. für Kan./Abwasserreinigung (VKA)		871.86				
4634	Beiträge von öffentl.Unternehmungen		970.00				
4634.04	Verein Seeland Biel/Bienne		970.00				
4635	Beiträge von privaten Unternehmungen		5'000.00				
4635.00	Beiträge von priv. Unternehmungen		5'000.00				
469	Übriger Transferertrag		630.25		600.00		216.80
4699	Rückverteilungen		630.25		600.00		216.80
4699.10	Rückverteilungen aus CO2-Abgabe		630.25		600.00		216.80
48	Ausserordentlicher Ertrag		964'812.25		1'071'400.00		870'468.75
489	Entnahmen aus dem Eigenkapital		964'812.25		1'071'400.00		870'468.75
4893	Entnahmen aus Vorfinanzierungen des EK		389'443.25		496'000.00		132'649.75
4893.01	Entnahmen aus Vorfinanzierungen des EK		340'484.45		440'650.00		89'706.25
4893.40	Entnahme aus Vorfinanzierung WE		48'958.80		55'350.00		42'943.50
4896	Entnahmen aus Neubewertungsreserven		575'369.00		575'400.00		737'819.00

Erfolgsrechnung

		Rechnung 2022		Budget 2022		Rechnung 2021	
		Aufwand	Ertrag	Aufwand	Ertrag	Aufwand	Ertrag
4896.00	Entnahmen aus Neubewertungsreserve		575'369.00		575'400.00		737'819.00
49	Interne Verrechnungen		18'030.00		20'700.00		17'760.00
491	Dienstleistungen		18'030.00		20'700.00		17'760.00
4910	Int.Verr.von Dienstleistungen		18'030.00		20'700.00		17'760.00
4910.01	Int. Verrechnung von DL		18'030.00		20'700.00		17'760.00
9	Abschlusskonten	418'298.61	56'891.07	14'940.00	64'500.00	550'212.65	
90	Abschluss Erfolgsrechnung	418'298.61	56'891.07	14'940.00	64'500.00	550'212.65	
900	Abschluss Allgemeiner Haushalt	346'103.65				138'100.00	
9000	Ertragsüberschuss	346'103.65				138'100.00	
9000.01	Ertragsüberschuss	346'103.65				138'100.00	
901	Abschluss Spezialfinanzierungen und Fonds im EK	72'194.96	56'891.07	14'940.00	64'500.00	412'112.65	
9010	Abschluss SF und Fonds im EK, Ertragsüberschuss	72'194.96		14'940.00		412'112.65	
9010.21	Ertragsüberschuss Abwasserentsorgung	71'753.13		14'940.00		407'243.70	
9010.31	Ertragsüberschuss Abfall	441.83				4'868.95	
9011	Abschluss SF und Fonds im EK, Aufwandüberschuss		56'891.07		64'500.00		
9011.31	Aufwandüberschuss Abfall				12'000.00		
9011.41	Aufwandüberschuss Elektrizitätswerk		56'891.07		52'500.00		

Investitionsrechnung

		Rechnung 2022		Budget 2022		Rechnung 2021	
		Ausgaben	Einnahmen	Ausgaben	Einnahmen	Ausgaben	Einnahmen
0	INVESTITIONSRECHNUNG	669'544.60	669'544.60	2'709'000.00	2'709'000.00	577'032.45	577'032.45
1	Öffentliche Ordnung und Sicherheit, Verteidigung			120'000.00			
	Nettoausgaben				120'000.00		
16	Verteidigung			120'000.00			
	Nettoausgaben				120'000.00		
161	Militärische Verteidigung			120'000.00			
	Nettoausgaben				120'000.00		
1610	Militärische Verteidigung			120'000.00			
5010.01	Schiessanlage Hubelzelg: Sanierung			120'000.00			
2	Bildung	1'000.00		930'000.00		97'795.80	252'802.35
	Nettoausgaben		1'000.00		930'000.00		
	Nettoeinnahmen					155'006.55	
21	Obligatorische Schule	1'000.00		930'000.00		97'795.80	252'802.35
	Nettoausgaben		1'000.00		930'000.00		
	Nettoeinnahmen					155'006.55	
212	Primarstufe			80'000.00		26'541.70	
	Nettoausgaben				80'000.00		26'541.70
2120	Primarstufe			80'000.00		26'541.70	
5060.04	Schule - Ersatz/Umrüsten Wandtafeln (2)					26'541.70	
5060.05	IT-Anschaffungen Schule			80'000.00			
217	Schulliegenschaften	1'000.00		850'000.00		71'254.10	252'802.35
	Nettoausgaben		1'000.00		850'000.00		
	Nettoeinnahmen					181'548.25	
2170	Schulliegenschaften	1'000.00		850'000.00		71'254.10	252'802.35
5040.04	Schulhaus: Energetische Sanierung					22'567.25	173'793.00
5040.06	Turnhalle: Sanierung Hallenboden					46'492.25	
5040.07	Umnutzung FW-Magazin in Schulraum			600'000.00			
5040.08	Neugestaltung unterer Pausenplatz			250'000.00			
5060.02	Schulanlage - Einbau Lift	1'000.00				2'194.60	79'009.35

Investitionsrechnung

		Rechnung 2022		Budget 2022		Rechnung 2021	
		Ausgaben	Einnahmen	Ausgaben	Einnahmen	Ausgaben	Einnahmen
6	Verkehr und Nachrichtenübermittlung	141'691.10		807'000.00		82'667.95	
	Nettoausgaben		141'691.10		807'000.00		82'667.95
61	Strassenverkehr	141'691.10		707'000.00		82'667.95	
	Nettoausgaben		141'691.10		707'000.00		82'667.95
615	Gemeindestrassen	141'691.10		707'000.00		82'667.95	
	Nettoausgaben		141'691.10		707'000.00		82'667.95
6150	Gemeindestrassen	141'691.10		707'000.00		82'667.95	
5010.05	Sanierung Strassenbelag Stöcklerengasse	17'420.75		600'000.00			
5010.06	Hohlenweg: Sanierung			25'000.00			
5010.07	Gesamtes Gemeindegebiet, Rissanierungen			20'000.00		28'660.35	
5060.01	Lohngasse: öffentliche Beleuchtung			10'000.00			
5060.02	Werkhof: VW Crafter	59'900.00					
5090.01	Strassenbel. Lohngasse					16'883.90	
5090.02	Strassenbel. Oberfeldweg					20'538.60	
5090.03	Strassenbel. Spielplatz Stöckleren					16'585.10	
5090.04	Lohngasse: Ersatz öB durch LED	64'370.35					
5620.01	Kürzegrabenweg (Sutz), Sanierung			52'000.00			
62	Öffentlicher Verkehr			100'000.00			
	Nettoausgaben				100'000.00		
622	Regionalverkehr			100'000.00			
	Nettoausgaben				100'000.00		
6220	Regionalverkehr			100'000.00			
5040.01	Bushaltestelle Dorf, Ersatz			100'000.00			
7	Umweltschutz und Raumordnung	312'540.70		732'000.00		114'709.85	
	Nettoausgaben		312'540.70		732'000.00		114'709.85
72	Abwasserentsorgung	311'552.90		729'000.00		105'856.15	
	Nettoausgaben		311'552.90		729'000.00		105'856.15
720	Abwasserentsorgung	311'552.90		729'000.00		105'856.15	
	Nettoausgaben		311'552.90		729'000.00		105'856.15

Investitionsrechnung

		Rechnung 2022		Budget 2022		Rechnung 2021	
		Ausgaben	Einnahmen	Ausgaben	Einnahmen	Ausgaben	Einnahmen
7201	Abwasserentsorgung (Gemeindebetrieb)	311'552.90		729'000.00		105'856.15	
5032.02	Mittelfr. San.massn. - Sanierung Stöcklerengasse	287'526.95		704'000.00		17'984.00	
5032.03	Mittelfristige San.massnahmen III	24'025.95		25'000.00		87'872.15	
79	Raumordnung	987.80		3'000.00		8'853.70	
	Nettoausgaben		987.80		3'000.00		8'853.70
790	Raumordnung	987.80		3'000.00		8'853.70	
	Nettoausgaben		987.80		3'000.00		8'853.70
7900	Raumordnung allgemein	987.80		3'000.00		8'853.70	
5290.00	Anpassung Baureglement	987.80		3'000.00		8'853.70	
8	Volkswirtschaft	214'312.80		120'000.00		29'056.50	
	Nettoausgaben		214'312.80		120'000.00		29'056.50
87	Brennstoffe und Energie	214'312.80		120'000.00		29'056.50	
	Nettoausgaben		214'312.80		120'000.00		29'056.50
871	Elektrizität	214'312.80		120'000.00		29'056.50	
	Nettoausgaben		214'312.80		120'000.00		29'056.50
8711	Elektrizitätsnetz [Gemeindebetrieb]	214'312.80		120'000.00		29'056.50	
5034.41	Stöcklerengasse - Erweiterung Elektroversorgung	37'064.35					
5040.44	TS Riedmatte	108'050.05				23'052.50	
5060.46	Oberfeld: Entflechtung			50'000.00			
5060.43	Anschaffung Zähler 2020-2022	2'193.00				6'004.00	
5060.44	SmartMeter - Umstellung			20'000.00			
5060.45	Anschaffung Zähler 2022-2023	8'967.00					
5090.45	Neubau VK 1.08 Stockackerweg (Obj. 31-39)			50'000.00			
5090.46	Hohlenweg - Kabelersatz zu VK 3.03	58'038.40					
9	Finanzen und Steuern		669'544.60		2'709'000.00	252'802.35	324'230.10
	Nettoeinnahmen	669'544.60		2'709'000.00		71'427.75	
99	Nicht aufgeteilte Posten		669'544.60		2'709'000.00	252'802.35	324'230.10
	Nettoeinnahmen	669'544.60		2'709'000.00		71'427.75	
999	Abschluss		669'544.60		2'709'000.00	252'802.35	324'230.10
	Nettoeinnahmen	669'544.60		2'709'000.00		71'427.75	

Investitionsrechnung

		Rechnung 2022		Budget 2022		Rechnung 2021	
		Ausgaben	Einnahmen	Ausgaben	Einnahmen	Ausgaben	Einnahmen
9990	Abschluss		669'544.60		2'709'000.00	252'802.35	324'230.10
5900.00	Passivierte Einnahmen					252'802.35	
6900.00	Aktivierte Ausgaben		669'544.60		2'709'000.00		324'230.10

Investitionsrechnung

		Rechnung 2022		Budget 2022		Rechnung 2021	
		Ausgaben	Einnahmen	Ausgaben	Einnahmen	Ausgaben	Einnahmen
	Investitionsrechnung	669'544.60	669'544.60	2'709'000.00	2'709'000.00	577'032.45	577'032.45
5	Investitionsausgaben	669'544.60		2'709'000.00		577'032.45	
50	Sachanlagen	639'621.70		2'654'000.00		315'376.40	
5010	Strassen/Verkehrswege	17'420.75		765'000.00		28'660.35	
5010.00	Strassen / Verkehrswege	17'420.75		765'000.00		28'660.35	
5032	Tiefbauten Abwasserentsorgung	311'552.90		729'000.00		105'856.15	
5032.00	Tiefbauten Abwasserbeseitigung	311'552.90		729'000.00		105'856.15	
5034	Tiefbauten Elektrizität	37'064.35					
5034.00	Tiefbauten Elektrizität	37'064.35					
5040	Hochbauten	201'523.70		950'000.00		146'119.60	
5040.00	Hochbauten			950'000.00		69'059.50	
5040.40	Hochbauten Elektrizität	108'050.05				23'052.50	
5090.00	Übrige Sachanlagen	35'435.25				54'007.60	
5090.40	Übrige Sachanlagen Elektrizität	58'038.40					
5060	Mobilien	72'060.00		210'000.00		34'740.30	
5060.00	Mobilien	60'900.00		90'000.00		28'736.30	
5060.40	Mobilien Elektrizität	11'160.00		120'000.00		6'004.00	
52	Immaterielle Anlagen	29'922.90		3'000.00		8'853.70	
5290	Übrige immaterielle Anlagen	29'922.90		3'000.00		8'853.70	
5290.00	Übrige immaterielle Anlagen	29'922.90		3'000.00		8'853.70	
56	Eigene Investitionsbeiträge			52'000.00			
5620	Inv.beiträge Gemeinden u.Gde.verbänden			52'000.00			
5620.00	Investitionsbeiträge an Gemeinden und Gemeindeverbände			52'000.00			
59	Übertrag an Bilanz					252'802.35	
5900	Passivierte Einnahmen					252'802.35	
5900.00	Passivierte Einnahmen					252'802.35	

Investitionsrechnung

		Rechnung 2022		Budget 2022		Rechnung 2021	
		Ausgaben	Einnahmen	Ausgaben	Einnahmen	Ausgaben	Einnahmen
6	Investitionseinnahmen		669'544.60		2'709'000.00		577'032.45
61	Rückerstattungen						6'000.00
6140	Rückerst.Dritter für Investitionen in Hochbauten						6'000.00
614000	Rückerst. Dritter						6'000.00
63	Investitionsbeiträge f.eigene Rechnung						246'802.35
6310	Investitionsbeiträge von Kantonen u.Konkordaten						167'793.00
6310.00	Investitionsbeiträge Kanton						167'793.00
6330	Investitionsbeiträge v.öff.Sozialversicherungen						79'009.35
6330.01	Investitionsbeiträge öff. Sozialversicherungen						79'009.35
69	Übertrag an Bilanz		669'544.60		2'709'000.00		324'230.10
6900	Aktivierte Ausgaben		669'544.60		2'709'000.00		324'230.10
6900.00	Aktivierte Ausgaben		669'544.60		2'709'000.00		324'230.10
	Nettoinvestitionen	669'544.60		2'709'000.00		71'427.75	