

**EINWOHNERGEMEINDE BELLMUND**

# **JAHRESRECHNUNG 2020 NACH HRM2**

(gemäss Art. 29 Direktionsverordnung über den Finanzhaushalt der Gemeinden FHDV)





## Inhaltsverzeichnis

<b>1</b>	<b>Berichterstattung</b>	
1.1	Bericht	
1.1.1	Erfolgsrechnung	2 - 4
1.1.2	Spezialfinanzierungen	5
1.1.3	Übrige Spezialfinanzierungen mit Gemeindereglement	5
1.1.4	Investitionen	5
1.1.5	Bilanz – Entwicklung Aktiven/Passiven	5
1.1.6	Nachkredite	5
1.2	Spezialfinanzierungen	6
<b>2</b>	<b>Eckdaten</b>	
2.1	Übersicht	7
2.2	Spezialfinanzierung/Finanzierungsergebnis	7
2.3	Gestufter Erfolgsausweis	8
2.3.1	Gesamter Haushalt	8
2.3.2	Allgemeiner Haushalt	8
2.3.3	SF Abwasserentsorgung	9
2.3.4	SF Abfallentsorgung	10
2.3.5	SF Elektrizitätsversorgung	10 - 11
<b>3</b>	<b>Bilanz</b>	<b>12</b>
<b>4</b>	<b>Funktionen</b>	
4.1	Erfolgsrechnung	13 - 17
4.2	Investitionsrechnung	18
<b>5</b>	<b>Sachgruppen</b>	
5.1	Erfolgsrechnung	19
5.2	Investitionsrechnung	19
<b>6</b>	<b>Geldflussrechnung</b>	<b>20 - 21</b>
<b>7</b>	<b>Finanzkennzahlen</b>	<b>22</b>
<b>8</b>	<b>Beschluss der Exekutive</b>	<b>23</b>
<b>9</b>	<b>Bestätigungsbericht</b>	<b>24</b>
<b>10</b>	<b>Genehmigung der Jahresrechnung</b>	<b>25</b>
<b>11</b>	<b>Anhang</b>	
11.1	Regelwerk	26 - 27
11.2	Grundlagen der Jahresrechnung	27
11.3	Eigenkapitalnachweis	27
11.4	Rückstellungsspiegel	28
11.5	Beteiligungsspiegel	29 - 30
11.6	Gewährleistungsspiegel	30
11.7	Anlagespiegel	31
11.8	Kreditkontrolle	
11.8.1	Verpflichtungskredite für Investitionen	32
11.8.2	Nachkredite	33
11.9	Weitere massgebende Angaben	
11.9.1	Werterhalt Abwasserentsorgung	34
<b>12</b>	<b>Details zur Jahresrechnung</b>	
12.1	Bilanz	35 - 42
12.2	Erfolgsrechnung nach Funktionen	43 - 68
12.3	Erfolgsrechnung nach Sachgruppen	69 - 84
12.4	Investitionsrechnung nach Funktionen	85 - 87
12.5	Investitionsrechnung nach Sachgruppen	88 - 89

---



## 1 Berichterstattung

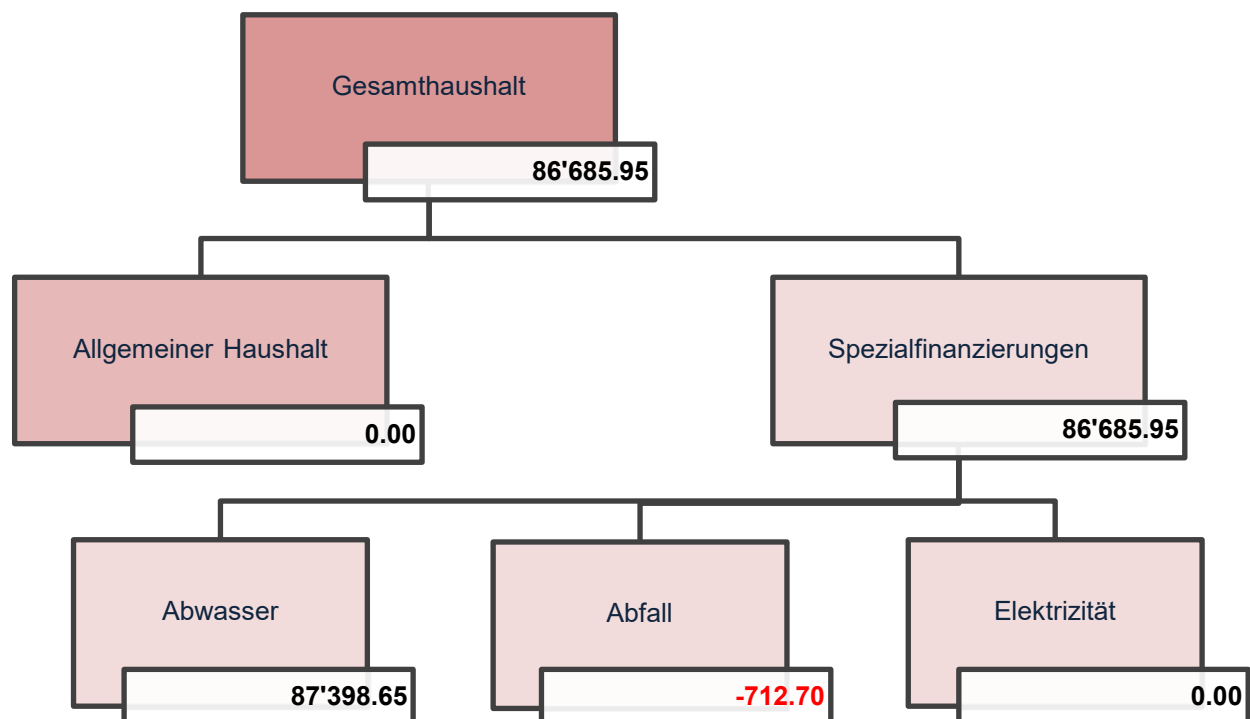
### 1.1 Bericht

#### Allgemeines

Die Jahresrechnung 2020 wurde nach dem Rechnungslegungsmodell HRM2 gemäss Art. 70 Gemeindegesetz (GG, BSG 170.11) erstellt. Zum Einsatz gelangte die Gemeindesoftware Abacus und NEST/IS-E.

#### Ergebnis (Management Summary)

Nach HRM2 werden verschiedene Rechnungsergebnisse ausgewiesen. Genehmigt werden muss das Gesamtergebnis. Dieses ist die Summe der Teilergebnisse „Allgemeiner Haushalt (Steuerhaushalt)“ und den „Spezialfinanzierungen“.



#### 1.1.1 Erfolgsrechnung

Der **Gesamthaushalt** schliesst mit einem Ertragsüberschuss von Fr. 86'685.95 ab, was bei einem budgetierten Aufwandüberschuss von Fr. 252'690.00 einer Besserstellung von Fr. 166'004.05 entspricht.

Der **Allgemeine Haushalt** schliesst vor der Verbuchung der zusätzlichen Abschreibungen mit einem Ertragsüberschuss von Fr. 413'310.00 ab, was einer Besserstellung gegenüber dem Budget von Fr. 727'910.00 entspricht.

Mit Vornahme der systembedingten zusätzlichen Abschreibungen ist der Abschluss des Steuerhaushaltes jedoch ausgeglichen. Die Zusätzlichen Abschreibungen müssen der Finanzpolitischen Reserve zugefügt werden, da die Voraussetzungen für die Verbuchung zum Eigenkapital (kumulierte Ergebnisse der Vorjahre) nicht gegeben sind.



Die nachfolgenden Kommentare beziehen sich auf den Gesamthaushalt.

#### **Personalaufwand (SA 30)**

Die Totalkosten des Personalaufwand belaufen sich auf Fr. 919'746.55 und liegen mit Fr. 13'436.55 knapp über dem Budget. Die Behörden-/Kommissionsentschädigungen fielen um Fr. 6'695.00 tiefer aus und die Ausbildungskosten um Fr. 14'478.00, da wegen Covid-19 Sitzungen oder Weiterbildungsangebote ausfielen. Die Lohn-/Sozialversicherungskosten des Verwaltungs-/Betriebspersonal fielen um rund Fr. 35'000.00 höher aus. Dieser Mehraufwand ist einerseits auf eine Nachzahlung der AHV für die Jahre 2017-19 zurückzuführen und andererseits auf die Angebotserweiterung in der Tagesschule auf 5 Tage/Woche wegen höherer Nachfrage nach Betreuung.

#### **Sachaufwand (SA 31)**

Der Sachaufwand liegt um Fr. 105'312.38 unter dem Budget, jedoch um Fr. 340'731.65 über der Vorjahresrechnung.

Gegenüber dem Budget musste für Betriebs-/Verbrauchsmaterial Fr. 29'299.00 mehr verwendet werden. Nebst ausserordentlichen Ausgaben für Hygiene und Sicherheit im Zusammenhang mit Covid-19 fielen auch höhere Kosten beim EAB für Netznutzungsentgelte/Energieankauf sowie für Bundesabgaben an. Weniger Druck-/ Publikationskosten, geringere Ausgaben als vorgesehen bei den Lehrmitteln und tiefere Ver- und Entsorgungskosten sowie der praktisch komplette Ausfall von Anlässen, Lagern und Exkursionen (rund -Fr. 45'532.00) gaben jedoch hauptsächlich Ausschlag zu den vorgängig erwähnten Minderausgaben.

Mehr aufgewendet werden musste für den baulichen Unterhalt der Liegenschaften (+Fr. 31'441.00) und die öffentliche Beleuchtung (+Fr. 33'470.00).

Die Mehrausgaben im Vergleich zur Rechnung 2019 entfallen hauptsächlich auf Beratungshonorare (+Fr. 47'000), baulichen Unterhalt der Hochbauten/öffentliche Beleuchtung/Strassen (+Fr. 99'900) und Wertberichtigungen auf Forderungen (inkl. Steuern) (+Fr. 72'500).

#### **Abschreibungen (SA 33)**

Die Abschreibungen als Folge der getätigten Investitionen fielen um Fr. 33'470.75 tiefer aus als budgetiert. Da diverse Vorhaben nicht ausgeführt werden konnten, weil sie sich zeitlich verzögerten (Sanierung Kürzegraben (Sutz), Kanalisation Stöcklerengasse, Verteilkabine 3.03 Hohlenweg) oder bei fertiggestellten Vorhaben noch nicht alle Rechnungen eingetroffen sind, fallen für 2020 weniger Folgekosten an.

Das bestehende Verwaltungsvermögen bei Einführung von HRM2 wird während 16 Jahren seit 2016 – 2031 mit jährlich Fr. 165'092.00 (Steuerhaushalt) und Fr. 18'145.00 (EAB) abgeschrieben (GV-Beschluss vom 20.11.2015).

#### **Transfer (SA 36)**

Transferaufwand beinhaltet Entschädigungen an Gemeinden, Verbände, an den Kanton (Lastenausgleiche) aber auch interne Verrechnung von Dienstleistungen an die spezialfinanzierten Bereiche (Abwasser, Abfall, Elektrizität). Die Summe dieser Entschädigungen entspricht praktisch den budgetierten Beträgen (Abweichung -Fr. 3'371.12).

Veränderungen innerhalb dieser Sachgruppe ergaben sich aus der Gewinnablieferung EAB an den Steuerhaushalt (+Fr. 25'092), dem Lastenausgleich Lehrbesoldung und Sozialhilfe (+Fr. 19'240), den Entschädigungen an Gemeinde/Gemeindeverbände (-Fr. 82'369) und dem Finanz-/Lastenausgleich (+Fr. 31'752).

#### **Finanz- und Lastenausgleich (SA 3622.70)**

Die Zahlung an den Kantonalen Finanzausgleich für den Disparitätenabbau zwischen den Gemeinden beläuft sich auf Fr. 397'051.00.

Grundlage für die Berechnung des Finanzausgleichs bildet der harmonisierte Steuerertrag der Gemeinden. Dieser setzt sich einerseits aus den harmonisierten ordentlichen Steuern und andererseits aus den harmonisierten Liegenschaftssteuern zusammen. Der harmonisierte ordentliche Steuerertrag einer Gemeinde wird ermittelt, indem der ordentliche Steuerertrag der Gemeinde durch die Steueranlage geteilt und mit dem Harmonisierungsfaktor 1.65 multipliziert wird.

**Ausserordentlicher Aufwand (SA 38)**

In dieser Sachgruppe sind die systembedingten zusätzlichen Abschreibungen von Fr. 413'310.00 ersichtlich, welche aufgrund des budgetierten Defizits natürlich nicht vorgesehen waren und die massive Abweichung von Fr. 425'100.00 gegenüber dem Budget hauptsächlich erklären.

**Fiskalertrag (SA 40)**

Zum Fiskalertrag gehören die ordentlichen Steuern der natürlichen und juristischen Personen, die Liegenschafts- sowie Sondersteuern und die Hundetaxen.

Die Gesamteinnahmen dieser Steuern liegen total Fr. 505'524.60 höher als budgetiert und Fr. 673'404.90 über der Vorjahresrechnung. Mehr als Fr. 443'000.00 an Einkommens- und Fr. 57'000.00 an Vermögenssteuern der natürlichen Personen tragen mehrheitlich zu den besseren Einnahmen bei.

		Rechnung 2020	Budget 2020	Rechnung 2019
		Ertrag	Ertrag	Ertrag
<b>40</b>	<b>Fiskalertrag</b>	<b>5'393'924.60</b>	<b>4'888'400.00</b>	<b>4'720'519.70</b>
<b>400</b>	<b>Direkte Steuern natürliche Personen</b>	<b>4'711'948.70</b>	<b>4'214'200.00</b>	<b>4'198'458.45</b>
4000	Einkommenssteuern nat. Personen	4'125'310.25	3'682'000.00	3'629'918.65
4001	Vermögenssteuern nat. Personen	555'366.55	498'200.00	491'504.00
4002	Quellensteuern nat. Personen	31'271.90	34'000.00	77'035.80
<b>401</b>	<b>Direkte Steuern juristische Personen</b>	<b>40'288.10</b>	<b>114'100.00</b>	<b>25'325.95</b>
4010	Gewinnsteuern jur. Personen	34'846.55	108'100.00	23'750.90
4011	Kapitalsteuern jur. Personen	5'014.30	5'500.00	140.35
4019	Übrige direkte Steuern jur. Personen	427.25	500.00	1'434.70
<b>402</b>	<b>Übrige direkte Steuern</b>	<b>634'127.80</b>	<b>552'100.00</b>	<b>488'825.30</b>
4021	Grundsteuern	424'912.00	371'900.00	328'664.10
4022	Vermögensgewinnsteuern	203'105.50	172'500.00	122'758.85
4024	Erbschafts- und Schenkungssteuern	2'283.40	2'000.00	24'594.65
4029	Eingang abgeschriebene Steuern	3'826.90	5'700.00	12'807.70

Nebst höheren Steuererträgen für das Jahr 2020 (+Fr. 334'241.00 gem. Steuerstatistik) konnten Nachzahlungen von definitiven Veranlagungen der Jahre 2018 und 2019 verzeichnet werden. Bei den Vermögenssteuern gab die amtliche Neubewertung den Ausschlag und generierte sowohl höhere Liegenschafts- wie auch Vermögenssteuern.

Der Bruttoertrag der Gewinnsteuern der jur. Personen liegt eigentlich um Fr. 50'645.00 über dem Budget. Hier wurden Rückstellungen sowohl bei den Gewinn- wie auch bei den Steuerausscheidungen vorgenommen für allfällige Ausgleichs bei der definitiven Veranlagung in späteren Jahren.

Bei den Liegenschaftssteuern wurden Fr. 53'012.00 mehr eingenommen als budgetiert.

Deutlich höher fielen die Vermögensgewinnsteuern (Sonderveranlagungen/Grundstückgewinnsteuern) mit einem Plus von Fr. 30'606.00 aus.

**Entgelte (SA 42)**

Total liegen die Einnahmen Fr. 18'108.00 höher als budgetiert. Mehreinnahmen von Fr. 14'063.00 konnten bei den Baubewilligungsgebühren erzielt werden. Die Benützungsgebühren liegen knapp Fr. 6'000.00 tiefer und die Abwasseranschlussgebühren verzeichnen ein Minus von knapp Fr. 40'000.00. Die Fr. 26'585.00 Mehreinnahmen bei den Rückerstattungen sind mehrheitlich Versicherungsleistungen in Zusammenhang mit einer beschädigten Verteilkabine

**Finanzertrag (SA 44)**

Der Finanzertrag fällt praktisch gleich hoch aus (+Fr. 293) wie budgetiert.

**Ausserordentliche Erträge (SA 48)**

Unter diese Sachgruppe fallen Entnahmen aus Vorfinanzierungen, zB. die Entnahme von Fr. 98'281.55 für die Abschreibungskosten der energetischen Sanierung Schulhaus oder diejenige der Abschreibungskosten EAB über Fr. 42'335.75 aber auch die interne Verrechnung von Dienstleistungen.



### 1.1.2 Spezialfinanzierungen

#### Ergebnis SF Abwasserentsorgung

Die Spezialfinanzierung Abwasserentsorgung (Funktion 7201) schliesst mit einem Ertragsüberschuss von Fr. 87'398.65 resp. Fr. 25'249.00 höher ab als budgetiert.

#### Ergebnis SF Abfallentsorgung

Die Abfallentsorgung (Funktion 7301) schliesst mit einem Defizit von Fr. 712.70, d.h. knapp Fr. 500.00 höher als budgetiert.

#### Ergebnis SF Elektrizität

Die Elektrizitätsversorgung (Funktion 8711) schliesst mit einem Ertragsüberschuss von Fr. 39'981.70 besser ab als budgetiert. Der Maximalbestand der Eigenkapitalreserve von Fr. 200'000.00 wird mit diesem Überschuss überschritten. Dadurch erfolgt eine zusätzliche Gewinnablieferung an den Steuerhaushalt.

### 1.1.3 Übrige Spezialfinanzierungen mit Gemeindereglement

#### SF Feuerwehr

Die SF Feuerwehr schliesst mit einem Gewinn von Fr. 1'513.40 besser ab als budgetiert. Budgetiert war ein Verlust von Fr. 25'490.00. Bedingt vor allem durch Covid-19 konnten viel weniger Übungen durchgeführt werden als vorgesehen, was den Betriebsbeitrag an die Feuerwehr Bellmund-Port um Fr. 22'781.50 tiefer ausfallen lässt.

Der Bestand im Eigenkapital Feuerwehr (Kto. 29000.00) stieg mit der Einlage des Gewinns auf Fr. 284'692.70.

#### SF Ausgleich von Planungsmehrwerten

Dieser Spezialfinanzierung wurden (wie bereits im Vorjahr) die Abschreibungskosten der energetischen Sanierung von Fr. 98'281.55 entnommen, wodurch der Bestand des Kontos 29300.00 auf Fr. 175'453.90 sinkt.

### 1.1.4 Investitionen

Die Nettoinvestitionen betragen Fr. 1'691'867.95, rund Fr. 393'000.00 tiefer als budgetiert. Der Start Sanierung Stöcklerengasse wie auch das Vorhaben Sanierung Kürzegraben haben sich verzögert.

Investiert wurden Fr. 64'054.90 im Bereich Abwasser und Fr. 297'031.30 beim EAB. Auf den Steuerhaushalt entfallen Investitionen in der Höhe von Fr. 1'330'781.75.

### 1.1.5 Bilanz: Entwicklung von Aktiven und Passiven

Die Bilanzsumme beträgt per Ende Rechnungsjahr Fr. 14'749'272.32 (Vorjahr Fr. 12'828'119.78), was einem Plus von Fr. 1'921'152.54 entspricht.

Auf der Aktivseite sind gut Fr. 80'000.00 mehr flüssige Mittel vorhanden. Die Forderungen sind um Fr. 515'876.00 auf knapp Fr. 2.97 Mio. und das Verwaltungsvermögen um Fr. 1'312'788.70 auf Fr. 6.5 Mio. gestiegen.

Auf der Passivseite ist eine Abnahme der laufenden Verbindlichkeiten von Fr. 220'848.00 zu verzeichnen. In Anbetracht der zukünftigen Investitionen und dem momentan tiefen Zinsniveau wurden 2 Darlehen à Fr. 1.0 Mio. aufgenommen, welche 2025 und 2028 zur Rückzahlung fällig werden.

Das Eigenkapital (SG 29) ist um Fr. 535'955.00 auf Fr. 9'963'517.24 gestiegen. Das massgebende Eigenkapital (kumulierte Ergebnisse der Vorjahre) bleibt auf Fr. 3'090'115.63, da der diesjährige Gewinn von Fr. 413'310.00 der Finanzpolitischen Reserve zugewiesen werden musste (als zusätzliche Abschreibungen).

### 1.1.6 Nachkredite

Es werden nur Nachkredite aufgeführt, welche Fr. 5'000.00 des Budgetkredits übersteigen (Tabelle Seite 33):

Total		Fr.	788'347.20
Davon	gebunden	Fr.	740'077.60
	in Kompetenz des GR	Fr.	48'269.60
	<b>zu beschliessen</b>	<b>Fr.</b>	<b>0.00</b>

**1.2 Spezialfinanzierungen**  
(gebührenfinanzierte Bereiche gemäss Art. 30 Bst. B FHDV)

SF Abwasserentsorgung	Rechnungsjahr	Budget
Erfolg	Fr. 87'398.65	Fr. 62'150.00
Verwaltungsvermögen per 31.12.20	Fr. 680'749.45	
Bestand Werterhalt per 31.12.20	Fr. 1'154'162.55	
Eigenkapital per 31.12.20	Fr. 1'128'924.83	

SF Abfallentsorgung	Rechnungsjahr	Budget
Erfolg	-Fr. 712.70	-Fr. 240.00
Verwaltungsvermögen per 31.12.20	Fr. 0.00	
Eigenkapital per 31.12.20	Fr. 36'214.06	

SF Elektrizität	Rechnungsjahr	Budget
Erfolg	Fr. 0.00	Fr. 0.00
Verwaltungsvermögen per 31.12.20	Fr. 654'575.00	
Bestand Werterhalt per 31.12.20	Fr. 89'868.65	
Eigenkapital per 31.12.20	Fr. 200'000.00	





## 2 Eckdaten

### 2.1 Übersicht

Bezeichnung	Rechnung 2020	Budget 2020	Rechnung 2019
<b>Jahresergebnis ER Gesamthaushalt</b>	<b>86'685.95</b>	<b>61'910.00</b>	<b>118'281.95</b>
<b>Jahresergebnis ER Allgemeiner Haushalt</b>			
<b>Jahresergebnis ges. Spezialfinanzierungen</b>	<b>86'685.95</b>	<b>61'910.00</b>	<b>118'281.95</b>
Steuerertrag natürliche Personen	4'711'948.70	4'214'200.00	4'198'458.45
Steuerertrag juristische Personen	40'288.10	114'100.00	25'325.95
Liegenschaftssteuer	424'912.00	371'900.00	328'664.10
Nettoinvestitionen	1'691'867.95	2'085'000.00	1'570'820.95
Bestand Finanzvermögen	8'229'527.02		7'621'163.18
Bestand Verwaltungsvermögen Gesamthaushalt	6'519'745.30		5'206'956.60
Bestand Verwaltungsvermögen Allg. Haushalt	5'184'416.85		4'182'500.25
Bestand Verwaltungsvermögen Spez.finanzeungen	1'335'328.45		1'024'456.35
Fremdkapital	4'785'755.08		3'400'557.54
Eigenkapital	9'963'517.24		9'427'562.24
Reserven	764'790.92		351'480.92
<b>Bilanzüberschuss</b>	<b>3'090'115.63</b>		<b>3'090'115.63</b>

Das Eigenkapital umfasst mit HRM2 den Bilanzüberschuss (vorher Eigenkapital), die Verpflichtungen gegenüber den Spezialfinanzierungen, die Vorfinanzierungen (Werterhalt Wasser, Abwasser), die Spezialfinanzierungen mit Gemeindereglement (Planungsmehrwerte, Feuerwehr), die Neubewertungsreserve sowie die Finanzpolitische Reserve.

### 2.2 Selbstfinanzierung / Finanzierungsergebnis

	Rechnung 2020	Budget 2020	Rechnung 2019
90 Ergebnis Gesamthaushalt	86'685.95	61'910.00	118'281.95
33 Abschreibung Verwaltungsvermögen	379'079.25	412'550.00	291'917.10
35 Einlagen in Fonds und Spez.finanzeungen	98'100.40	96'600.00	130'248.00
45 Entnahmen aus Fonds und Spez.finanzeur	-28'014.45	-43'290.00	-18'158.10
389 Einlagen in das Eigenkapital	519'800.40	94'700.00	410'320.12
489 Entnahmen aus dem Eigenkapital	-140'617.30	-154'350.00	-189'033.00
<b>Selbstfinanzierung</b>	<b>915'034.25</b>	<b>468'120.00</b>	<b>743'576.07</b>
<b>Nettoinvestitionen</b>			
5 Investitionsausgaben	1'711'847.95	2'085'000.00	1'570'820.95
6 Investitionseinnahmen	19'980.00		
<b>Nettoinvestitionen</b>	<b>1'691'867.95</b>	<b>2'085'000.00</b>	<b>1'570'820.95</b>
Finanzierungsergebnis	-776'833.70	-1'616'880.00	-827'244.88



**2.3 Gestufter Erfolgsausweis****2.3.1 Gesamter Haushalt**

	<b>Rechnung 2020</b>	<b>Budget 2020</b>	<b>Rechnung 2019</b>
30 Personalaufwand	919'746.55	906'310.00	907'875.40
31 Sach- und übriger Betriebsaufwand	2'043'737.62	2'149'050.00	1'703'005.97
33 Abschreibungen Verw.vermögen	379'079.25	412'550.00	291'917.10
35 Einlagen Fonds und Spez.finanz.	98'100.40	96'600.00	130'248.00
36 Transferaufwand	4'291'698.88	4'295'070.00	4'095'700.05
Betrieblicher Aufwand	7'732'362.70	7'859'580.00	7'128'746.52
40 Fiskalertrag	5'393'924.60	4'888'400.00	4'720'519.70
42 Entgelte	2'214'508.23	2'196'400.00	2'205'445.80
43 Verschiedene Erträge	3'000.00	1'300.00	2'986.00
45 Entnahmen Fonds u.Spez.finanz.	28'014.45	43'290.00	18'158.10
46 Transferertrag	507'602.52	374'690.00	464'939.54
Betrieblicher Ertrag	8'147'049.80	7'504'080.00	7'412'049.14
Ergebnis aus betr. Tätigkeit	414'687.10	-355'500.00	283'302.62
34 Finanzaufwand	10'171.30	17'900.00	10'664.95
44 Finanzertrag	61'353.25	61'060.00	66'931.40
Ergebnis aus Finanzierung	51'181.95	43'160.00	56'266.45
Operatives Ergebnis	465'869.05	-312'340.00	339'569.07
38 Ausserordentlicher Aufwand	519'800.40	94'700.00	410'320.12
48 Ausserordentlicher Ertrag	140'617.30	154'350.00	189'033.00
Ausserordentliches Ergebnis	-379'183.10	59'650.00	-221'287.12
<b>Gesamtergebnis Erfolgsrechnung</b>	<b>86'685.95</b>	<b>-252'690.00</b>	<b>118'281.95</b>

(+ = Ertragsüberschuss / - = Aufwandüberschuss)

**2.3.2 Allgemeiner Haushalt**

	<b>Rechnung 2020</b>	<b>Budget 2020</b>	<b>Rechnung 2019</b>
30 Personalaufwand	856'771.45	842'800.00	845'997.10
31 Sach- und übriger Betriebsaufwand	882'724.17	982'910.00	599'432.81
33 Abschreibungen Verwaltungsvermögen	328'865.15	347'500.00	251'128.80
35 Einlagen Fonds/Spez.finanzierungen	1'513.40	0.00	0.00
36 Transferaufwand	3'851'558.03	3'849'480.00	3'647'154.91
Betrieblicher Aufwand	5'921'432.20	6'022'690.00	5'343'713.62
40 Fiskalertrag	5'393'924.60	4'888'400.00	4'720'519.70
42 Entgelte	287'546.58	280'600.00	294'404.40
43 Verschiedene Erträge	3'000.00	1'300.00	2'986.00
45 Entnahmen Fonds/Spez.finanzierungen	0.00	25'490.00	6'965.65
46 Transferertrag	506'402.52	373'490.00	463'739.54
Betrieblicher Ertrag	6'190'873.70	5'569'280.00	5'488'615.29
Ergebnis aus betrieblicher Tätigkeit	269'441.50	-453'410.00	144'901.67
34 Finanzaufwand	10'171.30	17'900.00	10'664.95
44 Finanzertrag	55'758.25	52'710.00	61'336.40
Ergebnis aus Finanzierung	45'586.95	34'810.00	50'671.45
Operatives Ergebnis	315'028.45	-418'600.00	195'573.12
38 Ausserordentlicher Aufwand	413'310.00	0.00	351'480.92
48 Ausserordentlicher Ertrag	98'281.55	104'000.00	155'907.80
Ausserordentliches Ergebnis	-315'028.45	104'000.00	-195'573.12
<b>Gesamtergebnis Erfolgsrechnung</b>	<b>0.00</b>	<b>-314'600.00</b>	<b>0.00</b>

(+ = Ertragsüberschuss / - = Aufwandüberschuss)



## 2.3.3 Spezialfinanzierung (SF) Abwasserentsorgung

	Rechnung 2020	Budget 2020	Rechnung 2019
30 Personalaufwand	0.00	50.00	50.00
31 Sach- und übriger Betriebsaufwand	35'972.45	52'500.00	57'103.05
33 Abschreibungen Verwaltungsvermögen	7'878.35	14'700.00	7'663.10
35 Einlagen Fonds und Spezialfinanzierung	96'587.00	96'600.00	130'248.00
36 Transferaufwand	235'191.65	262'500.00	226'653.35
Betrieblicher Aufwand	375'629.45	426'350.00	421'717.50
42 Entgelte	435'013.65	470'700.00	524'661.60
45 Entnahmen Fonds u. Spez. finanz.	28'014.45	17'800.00	11'192.45
Betrieblicher Ertrag	463'028.10	488'500.00	535'854.05
Ergebnis aus betrieblicher Tätigkeit	87'398.65	62'150.00	114'136.55
34 Finanzaufwand	0.00	0.00	0.00
44 Finanzertrag	0.00	0.00	0.00
Ergebnis aus Finanzierung	0.00	0.00	0.00
Operatives Ergebnis	87'398.65	62'150.00	114'136.55
38 Ausserordentlicher Aufwand	0.00	0.00	0.00
48 Ausserordentlicher Ertrag	0.00	0.00	0.00
Ausserordentliches Ergebnis	0.00	0.00	0.00
<b>Gesamtergebnis Erfolgsrechnung</b>	<b>87'398.65</b>	<b>62'150.00</b>	<b>114'136.55</b>

(+ = Ertragsüberschuss / - = Aufwandsüberschuss)

Die Abwasserentsorgung (Funktion 7201) schliesst mit einem Ertragsüberschuss von CHF 87'398.65 deutlich höher ab als budgetiert.

Die Besserstellung des Resultats ist vor allem darauf zurückzuführen, dass gestützt auf Ziffer 2.7.1.4.1 der Arbeitshilfe Gemeindefinanzen die Anschlussgebühren an die jährliche ordentliche Einlage in den Werterhalt angerechnet werden dürfen. Die Gemeinde Bellmund nahm im Jahr 2020 Fr. 38'160.00 an Anschlussgebühren ein. Diese wurden an die Einlage in den Werterhalt angerechnet. Durch die Anrechnung mussten nur noch Fr. 56'427.00 als ordentliche Einlage gemacht werden. Das Total der Einlage in den Werterhalt entspricht 60% der Werterhaltungskosten der gemeindeeigenen Kanalisation (vgl. Seite 34) was dem gesetzlichen Minimum entspricht.

Die Kosten der Abwasserentsorgung fielen praktisch in allen Bereichen tiefer aus. Mehraufwand von Fr. 6'494.30 entstand aus Abwassergebühren an die Gemeinde Jens.

**2.3.4 Spezialfinanzierung (SF) Abfallentsorgung**

	Rechnung 2020	Budget 2020	Rechnung 2019
30 Personalaufwand	0.00	50.00	190.00
31 Sach- und übriger Betriebsaufwand	89'512.95	83'840.00	85'207.30
33 Abschreibungen Verwaltungsvermögen	0.00	0.00	0.00
35 Einlagen Fonds/Spez.finanzeing	0.00	0.00	0.00
36 Transferaufwand	21'553.50	26'200.00	19'421.05
37 Durchlaufende Beiträge	0.00	0.00	0.00
Betrieblicher Aufwand	111'066.45	110'090.00	104'818.35
42 Entgelte	104'758.75	101'500.00	103'368.75
Betrieblicher Ertrag	104'758.75	101'500.00	103'368.75
Ergebnis aus betrieblicher Tätigkeit	-6'307.70	-8'590.00	-1'449.60
34 Finanzaufwand	0.00	0.00	0.00
44 Finanzertrag	5'595.00	8'350.00	5'595.00
Ergebnis aus Finanzierung	5'595.00	8'350.00	5'595.00
Operatives Ergebnis	-712.70	-240.00	4'145.40
38 Ausserordentlicher Aufwand	0.00	0.00	0.00
48 Ausserordentlicher Ertrag	0.00	0.00	0.00
Ausserordentliches Ergebnis	0.00	0.00	0.00
<b>Gesamtergebnis Erfolgsrechnung</b>	<b>-712.70</b>	<b>-240.00</b>	<b>4'145.40</b>

(+ = Ertragsüberschuss / - = Aufwandüberschuss)

Die Abfallentsorgung (Funktion 7301) schliesst mit einem Verlust von Fr. 712.70 ab. Tiefere Dividenden der Müve, höhere Kosten für Betriebs-/Verbrauchsmaterial dafür etwas höhere Grünabfuhrgebühren und Verkäufe ergaben das minim schlechtere Resultat.

**2.3.5 Spezialfinanzierung (SF) Elektrizität**

	Rechnung 2020	Budget 2020	Rechnung 2019
30 Personalaufwand	62'975.10	63'410.00	61'638.30
31 Sach- und übriger Betriebsaufwand	1'035'528.05	1'029'800.00	961'262.81
33 Abschreibungen Verwaltungsvermögen	42'335.75	50'350.00	33'125.20
36 Transferaufwand	183'395.70	156'890.00	202'470.74
Betrieblicher Aufwand	1'324'234.60	1'300'450.00	1'258'497.05
42 Entgelte	1'387'189.25	1'343'600.00	1'283'011.05
46 Transferertrag	1'200.00	1'200.00	1'200.00
Betrieblicher Ertrag	1'388'389.25	1'344'800.00	1'284'211.05
Ergebnis aus betrieblicher Tätigkeit	64'154.65	44'350.00	25'714.00
34 Finanzaufwand	0.00	0.00	0.00
44 Finanzertrag	0.00	0.00	0.00
Ergebnis aus Finanzierung	0.00	0.00	0.00
Operatives Ergebnis	64'154.65	44'350.00	25'714.00
38 Ausserordentlicher Aufwand	106'490.40	94'700.00	58'839.20
48 Ausserordentlicher Ertrag	42'335.75	50'350.00	33'125.20
Ausserordentliches Ergebnis	-64'154.65	-44'350.00	-25'714.00
<b>Gesamtergebnis Erfolgsrechnung</b>	<b>0.00</b>	<b>0.00</b>	<b>0.00</b>

(+ = Ertragsüberschuss / - = Aufwandüberschuss)

Die SF Elektrizität (Funktion 8711) schliesst 2020 mit einem Bruttoertragsüberschuss von Fr. 39'981.70 ab. Dieser wird als zusätzliche Gewinnablieferung an den allgemeinen Haushalt übertragen, da im Reglement der SF der Maximalbestand der Eigenkapitalreserve auf Fr. 200'000.00 festgelegt wurde.



Der Erfolg der Elektrizitätsversorgung resultiert hauptsächlich aus tieferen Kosten bei den Hausanschlussleitungen und den Unterhaltskosten. Im Weiteren fielen die Nutzungsentgelte an die BKW um gut Fr. 13'000.00 höher aus und diejenigen für den Energieankauf um Fr. 10'378.55 (letztere können weiterverrechnet werden). Die Abschreibungen sind Fr. 8'014.00 tiefer, können aber aus der Vorfinanzierung Werterhalt entnommen werden. Die Wertberichtigung gefährdeter Guthaben sind wieder etwas gestiegen.

Die Nachkalkulation der Netznutzungsgebühren 2019 hat eine Überdeckung ergeben. Dadurch wurden Fr. 2'364.00 zu Gunsten des Kontos 20890.40 aufgelöst (Saldo neu Fr. 16'400.00).

**3 Bilanz**

	1.1.2020	Zuwachs	Abgang	31.12.2020
<b>1 Aktiven</b>	<b>12'828'119.78</b>	<b>27'586'604.63</b>	<b>25'665'452.09</b>	<b>14'749'272.32</b>
<b>10 Finanzvermögen</b>	<b>7'621'163.18</b>	<b>25'288'778.38</b>	<b>24'680'414.54</b>	<b>8'229'527.02</b>
100 Flüssige Mittel u. kurzfrist. Geldanlagen	1'920'036.83	9'652'119.80	9'572'025.66	2'000'130.97
101 Forderungen	2'450'134.10	15'622'179.18	15'106'302.63	2'966'010.65
104 Aktive Rechnungsabgrenzungen	2'086.25	14'479.40	2'086.25	14'479.40
107 Finanzanlagen	200.00			200.00
108 Sachanlagen FV	3'248'706.00			3'248'706.00
<b>14 Verwaltungsvermögen</b>	<b>5'206'956.60</b>	<b>2'297'826.25</b>	<b>985'037.55</b>	<b>6'519'745.30</b>
140 Sachanlagen VV	4'934'354.60	2'272'883.40	976'171.55	6'231'066.45
142 Immaterielle Anlagen	26'596.00	24'942.85	8'866.00	42'672.85
145 Beteiligungen, Grundkapitalien	246'006.00			246'006.00
<b>2 Passiven</b>	<b>12'828'119.78</b>	<b>13'254'383.18</b>	<b>11'333'230.64</b>	<b>14'749'272.32</b>
<b>20 Fremdkapital</b>	<b>3'400'557.54</b>	<b>12'549'083.73</b>	<b>11'163'886.19</b>	<b>4'785'755.08</b>
200 Laufende Verbindlichkeiten	1'038'277.04	10'222'785.79	10'443'634.39	817'428.44
204 Passive Rechnungsabgrenzungen	35'064.85	62'170.59	35'064.85	62'170.59
205 Kurzfristige Rückstellungen	316'800.00	24'000.00	30'400.00	310'400.00
206 Langfristige Finanzverbindlichkeiten	1'000'000.00	2'000'000.00		3'000'000.00
208 Langfristige Rückstellungen	484'464.00	239'300.00	132'264.00	591'500.00
209 Verbindlichk.ggü.SF u.Fonds im FK	525'951.65	827.35	522'522.95	4'256.05
<b>29 Eigenkapital</b>	<b>9'427'562.24</b>	<b>705'299.45</b>	<b>169'344.45</b>	<b>9'963'517.24</b>
290 Verpl.(+),Vorschüsse(-)ggü.Spezialfin.	1'561'632.24	88'912.05	712.70	1'649'831.59
293 Vorfinanzierungen	1'385'039.45	203'077.40	168'631.75	1'419'485.10
294 Reserven	351'480.92	413'310.00		764'790.92
296 Neubewertungsreserve Finanzvermögen	3'039'294.00			3'039'294.00
299 Bilanzüberschuss /-fehlbetrag	3'090'115.63			3'090'115.63

Das Finanzvermögen nahm um Fr. 608'363.84 resp. um knapp 8 % ab. Im Gegenzug ist beim Verwaltungsvermögen eine Zunahme von Fr. 1'312'788.70 zu verzeichnen. Die Verschiebung ist hauptsächlich auf die Investition in die energetische Sanierung der Schulanlage und die Abschreibungen auf dem Verwaltungsvermögen zurück zu führen.

Das Eigenkapital (Bilanzposition 29) nahm um Fr. 535'955.00 oder 5.7 % zu, was ungefähr dem Ertragsüberschuss 2020 und den Erhöhungen der Eigenkapitalien der Spezialfinanzierungen (Position 290) mit den jeweiligen Gewinnen entspricht.

Die Einlage in den Werterhalt Abwasser ist nach wie vor bedeutend höher als die Entnahmen, da seit Einführung von HRM2 nur noch die Abschreibungen nach Nutzungsdauer entnommen werden dürfen.



## 4 Funktionen

### 4.1 Erfolgsrechnung

	Rechnung 2020		Budget 2020		Rechnung 2019	
	Aufwand	Ertrag	Aufwand	Ertrag	Aufwand	Ertrag
<b>ERFOLGSRECHNUNG</b>	<b>8'366'573.05</b>	<b>8'366'573.05</b>	<b>8'066'630.00</b>	<b>7'752'030.00</b>	<b>7'694'543.54</b>	<b>7'694'543.54</b>
<i>Aufwandüberschuss</i>				<b>314'600.00</b>		
<b>0</b> Allgemeine Verwaltung	609'964.27	36'402.23	672'020.00	47'350.00	653'704.59	37'311.53
<i>Nettoaufwand</i>		<b>573'562.04</b>		<b>624'670.00</b>		<b>616'393.06</b>
<b>1</b> Öffentliche Sicherheit	215'928.49	156'327.15	228'610.00	147'490.00	177'659.31	142'999.05
<i>Nettoaufwand</i>		<b>59'601.34</b>		<b>81'120.00</b>		<b>34'660.26</b>
<b>2</b> Bildung	2'152'011.28	495'614.35	2'175'310.00	410'960.00	1'923'290.07	415'701.80
<i>Nettoaufwand</i>		<b>1'656'396.93</b>		<b>1'764'350.00</b>		<b>1'507'588.27</b>
<b>3</b> Kultur, Sport, Freizeit	61'131.30	633.00	68'550.00	500.00	70'662.95	633.00
<i>Nettoaufwand</i>		<b>60'498.30</b>		<b>68'050.00</b>		<b>70'029.95</b>
<b>4</b> Gesundheit	14'882.55		6'250.00		4'424.45	
<i>Nettoaufwand</i>		<b>14'882.55</b>		<b>6'250.00</b>		<b>4'424.45</b>
<b>5</b> Soziale Sicherheit	1'334'374.74	9'339.25	1'352'000.00	800.00	1'260'126.10	800.00
<i>Nettoaufwand</i>		<b>1'325'035.49</b>		<b>1'351'200.00</b>		<b>1'259'326.10</b>
<b>6</b> Verkehr	497'456.60	48'385.90	503'200.00	75'100.00	412'024.10	65'392.55
<i>Nettoaufwand</i>		<b>449'070.70</b>		<b>428'100.00</b>		<b>346'631.55</b>
<b>7</b> Umweltschutz/Raumordnung	655'463.20	587'439.97	693'490.00	609'190.00	717'818.20	662'710.47
<i>Nettoaufwand</i>		<b>68'023.23</b>		<b>84'300.00</b>		<b>55'107.73</b>
<b>8</b> Volkswirtschaft	1'476'592.90	1'553'639.00	1'466'100.00	1'515'150.00	1'317'786.95	1'536'751.75
<i>Nettoertrag</i>		<b>77'046.10</b>		<b>49'050.00</b>		<b>218'964.80</b>
<b>9</b> Finanzen/Steuern	1'348'767.72	5'478'792.20	901'100.00	4'945'490.00	1'157'046.82	4'832'243.39
<i>Nettoertrag</i>		<b>4'130'024.48</b>		<b>4'044'390.00</b>		<b>3'675'196.57</b>

### Kommentar zur Erfolgsrechnung

#### 0 Allgemeine Verwaltung

Rechnung 2020		Budget 2020		Rechnung 2019	
Aufwand	Ertrag	Aufwand	Ertrag	Aufwand	Ertrag
609'964.27	34'402.23	672'020.00	47'350.00	653'704.59	37'311.53
	573'562.04		624'670.00		616'393.06

Der Nettoaufwand der „Allgemeinen Verwaltung“ fällt um Fr. 51'107.96 tiefer aus als budgetiert.

- 0110 Tiefere Druck- (Ausfall Juni-GV) und Dienstleistungskosten für Abstimmungen, Wegfall Kosten Gemeindewahlen
- 0120 Weniger Kommissionssitzungen, Wegfall Jungbürgerfeier, Mehraufwand für Abschiedsgeschenke langjähriger Lehrkräfte
- 0220 Höhere Sozialversicherungskosten (Nachzahlung AHV 2017-19), tiefere Weiterbildungskosten, keine Planungshonorare
- 0290 Minderaufwand Löhne (Reinigung neu 15 Stellen% statt 20%) und tiefere Stromkosten

**1 Öffentliche Ordnung / Sicherheit**

Rechnung 2020		Budget 2020		Rechnung 2019	
Aufwand	Ertrag	Aufwand	Ertrag	Aufwand	Ertrag
215'928.49	156'327.5	228'610.00	147'490.00	177'659.31	142'999.05
	59'601.34		81'120.00		34'660.26

Der Nettoaufwand der „Öffentlichen Ordnung/Sicherheit“ ist Fr. 21'518.66 tiefer als budgetiert, fällt aber um Fr. 24'941.08 höher aus als im Vorjahr.

- 1400 Mehrertrag Baubewilligungsgebühren, Minderaufwand Honorare
- 1620 Mehraufwand UH Zivilschutzanlage (Ersatz Kaltwasserleitungen)

**2 Bildung**

Rechnung 2020		Budget 2020		Rechnung 2019	
Aufwand	Ertrag	Aufwand	Ertrag	Aufwand	Ertrag
2'152'011.28	495'614.35	2'175'310.00	410'960.00	1'923'290.07	415'701.80
	1'656'396.93		1'764'350.00		1'507'588.27

Der Nettoaufwand „Bildung“ liegt Fr. 107'953.07 tiefer als budgetiert, fällt jedoch um Fr. 148'808.66 höher aus als im Vorjahr. Gegenüber dem Budget haben sich folgende Mehr-/Minderkosten ergeben:

- 2120 Primarschule: tiefere Lehrmittel-/Weiterbildungskosten, Wegfall Lager-/Exkursionskosten, höhere Abschreibungskosten (Ersatz Wandtafeln, Anschaffung Regale), höhere Lehrerbesoldungskosten (Nachzahlung Schuljahr 2019/20), Mehraufwand auswärtiger Schulbesuch
- 2130 Oberstufe: höhere Rückerstattungen des Kantons für die Lehrerbesoldung
- 2140 Musikschulen: Mehraufwand Beitrag Musikgesellschaft (mehr Schüler als budgetiert)
- 2170 Schulhaus: Mehraufwand Ersatz Türschliesser, tiefere Ver-/Entsorgungs- und Abschreibungskosten, Wegfall Gebühren für Hallen-/Raumbenützungen (Corona)
- 2180 Tagesschule: Mehraufwand Personalkosten wegen Erweiterung Betreuungsangebot auf 5 Tage und höherer Nachfrage nach Betreuung. Höhere Nachfrage bedingte einen 2. Standort - Mehraufwand für Anschaffung Mobiliar für den Pavillon.

**3 Kultur/Sport/Freizeit**

Rechnung 2020		Budget 2020		Rechnung 2019	
Aufwand	Ertrag	Aufwand	Ertrag	Aufwand	Ertrag
61'131.30	633.00	68'550.00	500.00	70'662.95	633.00
	60'498.30		68'050.00		70'029.95

Der Nettoaufwand liegt mit Fr. 7'551.70 knapp unter dem Budget und mit Fr. 9'531.65 über dem Vorjahreswert. Die Minderausgaben sind auf die abgesagten Anlässe und Veranstaltungen zurückzuführen. Mehraufwand ergab sich für den Ersatz der Fussballtore auf dem Spielplatz.

**4 Gesundheit**

Rechnung 2020		Budget 2020		Rechnung 2019	
Aufwand	Ertrag	Aufwand	Ertrag	Aufwand	Ertrag
14'882.55	0.00	6'250.00	0.00	4'424.45	0.00
	14'882.55		6'250.00		4'424.45





Corona mit Anschaffung von Hygienemitteln und Sicherheitsmaterial und Nachzahlung von Schulzahnpflegekosten für 2019 lassen den Nettoaufwand um Fr. 8'632.55 höher ausfallen als budgetiert.

## 5 Soziale Sicherheit

Rechnung 2020		Budget 2020		Rechnung 2019	
Aufwand	Ertrag	Aufwand	Ertrag	Aufwand	Ertrag
1'334'374.74	9'339.25	1'352'000.00	800.00	1'260'126.10	800.00
	1'325'035.49		1'351'200.00		1'259'326.10

Der Nettoaufwand der „Sozialen Sicherheit“ liegt Fr. 26'164.51 tiefer als budgetiert und Fr. 65'709.39 höher als im Vorjahr.

- 5310 AHV-Zweigstelle: zu hohe Rückstellung 2019 für Dienstleistungen der Gemeinde Ipsach wegen fehlender Abrechnung
- 5320 Minderaufwand für Lastenausgleich EL (Fr. -11'288.00)
- 5410 Minderaufwand für den Lastenausgleich Familienzulage
- 5430 Abrechnung EG Ipsach für Alimentenbevorschussung lag beim Abschluss nicht vor, wegen fehlender Fallzahlen des Sozialdienstes Nidau – Rückstellung des Budgetbetrags
- 5350 Geänderte Kontierung für Betreuungskosten: Nettoaufwand für Kinderbetreuung in Kita/bei Tagesmüttern liegt um Fr. 4'953.20 tiefer als budgetiert. Die Selbstbehalte betragen bis Juli 2020 Fr. 1'144.10 und für August – Dezember netto Fr. 3'809.10 (Betreuungsgutscheine).
- 5796 Abrechnung EG Ipsach für den Sozialdienst lag bei Abschluss nicht vor (vgl. 5430) – Rückstellung des Budgetbetrags
- 5799 höhere Kosten Lastenausgleich Sozialhilfe (Fr. 11'909.00) – zu tiefe Einwohnerzahl budgetiert

## 6 Verkehr

Rechnung 2020		Budget 2020		Rechnung 2019	
Aufwand	Ertrag	Aufwand	Ertrag	Aufwand	Ertrag
497'456.60	48'385.90	503'200.00	75'100.00	412'024.10	65'392.55
	449'070.70		428'100.00		346'631.55

Der Nettoaufwand des „Verkehrs“ liegt Fr. 20'970.70 höher als budgetiert und um Fr. 102'439.155 über dem Vorjahreswert.

- 6150 Tiefere Verbrauchskosten Strassen-UH/Treibstoffe, Rückstellung Anschaffung Unkrautvertilgungsgerät, Mehraufwand öffentliche Beleuchtung für die Behebung der Störung Stöcklerengasse und Mängelbehebungen nach Inspektion (total Fr. 32'599.90).
- 6220 Mehraufwand Sanierung Bushaus Kornfeld (6'837.55), Busversuchsbetrieb zu tief budgetiert
- 6290 verminderte Nachfrage nach Tageskarten (Covid-19)
- 6291 Rückerstattung Abrechnung 2019 Lastenausgleich öffentlicher Verkehr (-Fr. 3'714.00)

## 7 Umweltschutz/Raumordnung

Rechnung 2020		Budget 2020		Rechnung 2019	
Aufwand	Ertrag	Aufwand	Ertrag	Aufwand	Ertrag
655'463.20	587'439.97	693'490.00	609'190.00	717'818.20	662'710.47
	68'023.23		84'300.00		55'107.73



Der Nettoaufwand „Umweltschutz/Raumordnung“ liegt Fr. 16'276.77 unter dem Budget und fällt aber um Fr. 12'915.50 höher aus als im Vorjahr (Beitrag Friedhofverband). Im Vergleich zum Budget sind folgende Veränderungen feststellbar:

- 7201 SF Abwasserbeseitigung: Kommentar vgl. Seite 9
- 7301 SF Abfallentsorgung: Kommentar vgl. Seite 10
- 7410 Gewässerverbauung: keine Honorare und kein Unterhalt im Wasserbau notwendig
- 7710 Rückerstattung Friedhofverband
- 7900 tiefere Honorarkosten für Raumplanungen

## 8 Volkswirtschaft

Rechnung 2020		Budget 2020		Rechnung 2019	
Aufwand	Ertrag	Aufwand	Ertrag	Aufwand	Ertrag
1'475'592.90	1'553'639.00	1'466'100.00	1'515'150.00	1'317'786.95	1'536'751.75
77'046.10		49'050.00		218'964.80	

Der Nettoertrag der „Volkswirtschaft“ fällt um Fr. 27'996.10 höher aus als budgetiert. Gegenüber 2019 ist ein um Fr. 141'918.70 tieferer Ertrag zu verzeichnen, da die altrechtliche Spezialfinanzierung Elektroversorgung per Ende 2019 vollständig aufgelöst war.

- 8120 bisher angefallene Kosten Vorprojekt Gesamtmelioration (Gesamtkredit Fr. 200'000.00)
- 8711 tiefere Kosten für Hausanschlussleitungen, Mehraufwand Reparatur Verteilkasten 3.05 wegen Unfall (+Fr. 11'310.50 - Rückerstattung durch Versicherung), höhere Gewinnablieferung zu Gunsten Allg. Haushaltes Fr. 25'091.70 (Beschränkung Eigenkapital)

## 9 Finanzen/Steuern

Rechnung 2020		Budget 2020		Rechnung 2019	
Aufwand	Ertrag	Aufwand	Ertrag	Aufwand	Ertrag
1'476'592.90	1'553'639.00	1'466'100.00	1'515'150.00	1'317'786.95	1'536'751.75
77'046.10		49'050.00		218'964.80	

Der Nettoertrag der „Finanzen/Steuern“ fällt knapp Fr. 28'000.00 höher aus gegenüber dem Budget. Zu beachten ist, dass der eigentliche Gewinn 2020 von Fr. 413'310.00 als zusätzliche Abschreibungen (Aufwand) verbucht werden musste, heisst, dass der Nettoertrag der Finanzen/Steuern Fr. 441'306.10 beträgt. Wie bereits im Vorjahr fallen die Steuererträge viel höher aus als budgetiert. Die Berechnung für die Budgetierung basiert jeweils auf den Vorgaben der Kantonalen Planungsgruppe (KPG) und der Steuerverwaltung. Es zeichnet sich ab, dass diese Prognosen für Bellmund zu tief sind und in Zukunft „grosszügiger“ gerechnet werden sollte.

- 9100 Anstieg Wertberichtigung gefährdeter Steuerguthaben bedingt durch höhere Ausstände aus vergangenen Jahren.  
Höhere Steuereinnahmen von Fr. 359'142.30 bei den Einkommens- und Fr. 49'334.00 bei den Vermögenssteuern der natürlichen Personen (amtliche Neubewertung).  
Die Gewinn-/Kapital- und Holdingsteuern der juristischen Personen fielen um Fr. 48'670.00 höher aus als budgetiert. Veranlagungen der juristischen Personen sind jeweils mit Vorsicht zu geniessen, können z.B. Verluste aus vorangegangenen Geschäftsjahren abgezogen werden. Zudem erfolgt die definitive Veranlagung von juristischen Personen relativ spät, was bedeuten kann, dass die Steuereinnahmen von den in der Ertragsabrechnung aufgeführten (provisorischen) Veranlagungen stark abweichen. Aufgrund dieser Tatsache wurden Rückstellungen von Fr. 187'600.00 gebildet.
- 9101 Tiefere Einnahmen bei den Grundstückgewinnsteuern (-Fr. 31'188.35), höhere Einnahmen bei den Sonderveranlagungen (Fr. 61'793.85). Beide Positionen sind bei der Budgetierung kaum abschätzbar, da sowohl Grundstückverkäufe als auch Kapitalbezüge aus der 2./3. Säule nicht voraussehbar sind.



- 9102 Liegenschaftsertrag: +Fr. 53'426.38 – bei der amtlichen Neubewertung wurde mit einer Erhöhung von 15.0 % gerechnet. Effektiv betrug der Mehrertrag rund 25 %.
- 9300 Disparitätenabbau: Die Zahlung an den kantonalen Finanzausgleich erhöht sich aufgrund der Steuerkraft und der durchschnittlichen Einwohnerzahl der vergangenen 3 Jahren auf Fr. 397'051.00, was einem Mehraufwand von Fr. 53'637.00 gegenüber der Vorjahresrechnung entspricht. Im Vergleich zum Budget fielen die Kosten um Fr. 33'051.00 höher aus.
- 9500 Die Ertragsanteile der Direkten Bundessteuer betragen Fr. 837.75. Es wurde kein Betrag budgetiert, weil die konkreten Berechnungen zum Zeitpunkt der Budgetierung nicht vorlagen.
- 9610 Die Vergütungszinsen zL der Gemeinde fielen um Fr. 8'438.30 tiefer aus als angenommen.
- 9900 Aufgrund des budgetierten Verlusts wurden keine Einlagen in die Finanzpolitische Reserve vorgesehen. Der Ertragsüberschuss von Fr. 413'310.00 entspricht der diesjährigen Einlage.
- 9950 Neutrale Aufwendungen/Erträge: Die Spezialfinanzierungsreserve der Elektrizität hat seit einigen Jahren den Maximalbestand von Fr. 200'000.00 erreicht, wodurch der darüber hinaus gehende Ertragsüberschuss von Fr. 39'981.70 als zusätzliche Gewinnablieferung an den Steuerhaushalt verbucht werden kann.

**4.2 Investitionsrechnung**

	Rechnung 2020		Budget 2020		Rechnung 2019	
	Ausgaben	Einnahmen	Ausgaben	Einnahmen	Ausgaben	Einnahmen
<b>INVESTITIONSRECHNUNG</b>	<b>1'731'827.95</b>	<b>1'731'827.95</b>	<b>2'085'000.00</b>	<b>2'085'000.00</b>	<b>1'570'820.95</b>	<b>1'570'820.95</b>
1 Öffentliche Sicherheit <i>Nettoausgaben</i>					25'103.00	<b>25'103.00</b>
2 Bildung <i>Nettoausgaben</i>	1'320'030.00	19'980.00	1'020'000.00		1'455'427.50	<b>1'455'427.50</b>
6 Verkehr <i>Nettoausgaben</i>	5'788.90	<b>5'788.90</b>	120'000.00	<b>120'000.00</b>		
7 Umweltschutz/Raumordnung <i>Nettoausgaben</i>	88'997.75	<b>88'997.75</b>	525'000.00	<b>525'000.00</b>	32'746.80	<b>32'746.80</b>
8 Volkswirtschaft <i>Nettoausgaben</i>	297'031.30	<b>297'031.30</b>	420'000.00	<b>420'000.00</b>	57'543.65	<b>57'543.65</b>
9 Finanzen und Steuern <i>Nettoeinnahmen</i>	19'980.00	1'711'847.95		2'085'000.00		1'570'820.95
	<b>1'691'867.95</b>		<b>2'085'000.00</b>		<b>1'570'820.95</b>	

Die Nettoinvestitionen 2020 betragen Fr. 1'691'867.95 und liegen rund Fr. 400'000.00. tiefer als budgetiert. Grund ist die Verzögerung der Sanierung Stöckleren weil aufgrund von Rückmeldungen eine zweite Meinung eingeholt wurde.

Die Investitionen im Steuerhaushalt belaufen sich auf Fr. 1'330'781.75. Die energetische Sanierung Schulhaus ist fertig gestellt, kann jedoch noch nicht abgerechnet werden, da noch Rechnungen ausstehend sind. Die Totalkosten werden rund Fr. 180'000.00 – Fr. 200'000.00 unter dem beantragten Kredit liegen. Zudem wurde ein Lift für Fr. 290'768.25 eingebaut. Hier werden noch Rückerstattungen der IV erwartet. In der Schule wurde die 2. Tranche Wandtafeln für Fr. 42'377.70 ersetzt.

Die Anpassung des Baureglements kostete bisher Fr. 24'942.85 und Fr. 5'788.90 wurden für Rissanierungen im Strassenbereich ausgegeben.

Beim Abwasser wurden Fr. 64'054.90 für Abklärungen im Zusammenhang mit der Sanierung Stöckleren investiert.

Beim EAB wurde für total Fr. 297'031.30 investiert. Die Investitionen entfallen vor allem auf die Sanierung der Trafostation Schulhaus (Fr. 115'238.00) und auf den Neubau der Trafostation Looacher/Lohacher (Fr. 168'55.30). Noch nicht realisiert werden konnten die Trafostation Riedmatte und die Sanierung des Verteilkastens 3.03 Hohlenweg.

4 Kredite konnten im Laufe des Jahres abgerechnet werden: die erste Tranche Ersatz Wandtafeln in der Schule (-Fr. 622.30), die Investition ins Konzept Energiesanierung Schulhaus/Gemeindehaus (Fr. -1'595.35), beim Abwasser der GEP-Kredit II mit einer Unterschreitung von Fr. 455'374.10 und beim EAB die Anschaffung von Zählern für den Zeitraum 2018/2019 (-927.00).



## 5 Sachgruppen

### 5.1 Erfolgsrechnung

	Rechnung 2020		Budget 2020		Rechnung 2020	
	Aufwand	Ertrag	Aufwand	Ertrag	Aufwand	Ertrag
<b>Erfolgsrechnung</b>	<b>8'366'573.05</b>	<b>8'366'573.05</b>	<b>8'066'630.00</b>	<b>7'752'030.00</b>	<b>7'694'543.54</b>	<b>7'694'543.54</b>
<b>Aufwandüberschuss</b>				<b>314'600.00</b>		
<b>3 Aufwand</b>	<b>8'279'174.40</b>		<b>8'004'480.00</b>		<b>7'576'261.59</b>	
30 Personalaufwand	919'746.55		906'310.00		907'875.40	
31 Sach- und übriger Betriebsaufwand	2'043'737.62		2'149'050.00		1'703'005.97	
33 Abschreibungen Verw.vermögen	379'079.25		412'550.00		291'917.10	
34 Finanzaufwand	10'171.30		17'900.00		10'664.95	
35 Einlagen in Fonds/Spez.finanz.	98'100.40		96'600.00		130'248.00	
36 Transferaufwand	4'291'698.88		4'295'070.00		4'095'700.05	
38 Ausserordentlicher Aufwand	519'800.40		94'700.00		410'320.12	
39 Interne Verrechnungen	16'840.00		32'300.00		26'530.00	
<b>4 Ertrag</b>		<b>8'365'860.35</b>		<b>7'751'790.00</b>		<b>7'694'543.54</b>
40 Fiskalertrag		5'393'924.60		4'888'400.00		4'720'519.70
42 Entgelte		2'214'508.23		2'196'400.00		2'205'445.80
43 Verschiedene Erträge		3'000.00		1'300.00		2'986.00
44 Finanzertrag		61'353.25		61'060.00		66'931.40
45 Entnahmen Fonds/Spez.finanz.		28'014.45		43'290.00		18'158.10
46 Transferertrag		507'602.52		374'690.00		464'939.54
48 Ausserordentlicher Ertrag		140'617.30		154'350.00		189'033.00
49 Interne Verrechnungen		16'840.00		32'300.00		26'530.00
<b>9 Abschlusskonten</b>	<b>87'398.65</b>	<b>712.70</b>	<b>62'150.00</b>	<b>240.00</b>	<b>118'281.95</b>	
90 Abschluss Erfolgsrechnung	87'398.65	712.70	62'150.00	240.00	118'281.95	

Auf der Aufwandseite ist die grösste Abweichung bei der Sachgruppe 38 ausserordentlicher Aufwand wegen der nicht vorgesehenen Einlage des Gewinns 2020 in die Finanzpolitische Reserve.  
Ertragsseitig fällt vor allem der höhere Fiskalertrag (+Fr. 505'524.60) sowie Transferertrag (+Fr. 132'912.52) auf. Tiefer fiel der ausserordentliche Ertrag aus (-Fr. 13'732.70).

### 5.2 Investitionsrechnung

	Rechnung 2020		Budget 2020		Rechnung 2019	
	Ausgaben	Einnahmen	Aufwand	Einnahmen	Aufwand	Einnahmen
<b>Investitionsrechnung</b>	<b>1'731'827.95</b>	<b>1'731'827.95</b>	<b>2'085'000.00</b>	<b>2'085'000.00</b>	<b>1'570'820.95</b>	<b>1'570'820.95</b>
<b>Investitionsausgaben</b>	<b>1'731'827.95</b>		<b>2'085'000.00</b>		<b>1'570'820.95</b>	
50 Sachanlagen	1'686'905.10		1'985'000.00		1'570'820.95	
52 Immaterielle Anlagen	24'942.85					
56 Eigene Investitionsbeiträge			100'000.00			
59 Übertrag an Bilanz	19'980.00					
<b>Investitionseinnahmen</b>		<b>1'731'827.95</b>		<b>2'085'000.00</b>		<b>1'570'820.95</b>
63 Investitionsbeiträge f.eigene Rechnung		19'980.00				
69 Übertrag an Bilanz		1'711'847.95		2'085'000.00		1'570'820.95
<b>Nettoinvestitionen</b>	<b>1'691'867.95</b>		<b>2'085'000.00</b>		<b>1'570'820.95</b>	


**6 Geldflussrechnung**

<b>Geldflussrechnung</b>		
<b>Gemeinde Bellmund</b>		
Bezeichnung	CHF 2020	CHF 2019
<b>Geldfluss aus betrieblicher Tätigkeit</b>		
Ertragsüberschuss / (-) Aufwandüberschuss	0.00	0.00
Abschreibungen Verwaltungsvermögen	328'865.15	251'128.80
Einlagen in das Eigenkapital	519'800.40	410'320.12
(-) Entnahmen aus dem Eigenkapital	-140'617.30	-189'033.00
(-) Zunahme/Abnahme Forderungen	-87'405.40	305'839.20
(-) Zunahme/Abnahme aktive Rechnungsabgrenzungen	-12'393.15	448.40
(-) Abnahme/Zunahme Laufende Verbindlichkeiten	-245'415.50	265'217.34
(-) Abnahme/Zunahme kurzfr. Rückstellungen	-6'400.00	-30'600.00
Zunahme/(-) Abnahme passive Rechnungsabgrenzungen	79'205.74	10'303.65
Zunahme/(-) Abnahme langfr. Rückstellungen	107'036.00	142'470.00
Zunahme/(-) Abnahme übrige Spezialfinanzierungen	1'513.40	-6'965.65
<b>Geldfluss aus betrieblicher Tätigkeit Einwohnergemeinde (allg. Haushalt)</b>	<b>544'189.34</b>	<b>1'159'128.86</b>
<b>Geldfluss aus betrieblicher Tätigkeit Wasserversorgung</b>	<b>0.00</b>	<b>0.00</b>
<b>Geldfluss Abwasserentsorgung</b>		
Ertragsüberschuss / (-) Aufwandüberschuss	87'398.65	114'136.55
Abschreibungen Verwaltungsvermögen	7'878.35	7'663.10
Zunahme/(-) Abnahme Vorfinanzierung Werterhalt	68'572.55	119'055.55
(-) Abnahme/Zunahme übrige Vorfinanzierungen	0.00	0.00
<b>Geldfluss aus betrieblicher Tätigkeit Abwasserentsorgung</b>	<b>94'894.10</b>	<b>145'400.80</b>
<b>Geldfluss Abfall</b>		
(-) Aufwandüberschuss / Ertragsüberschuss	-712.70	4'145.40
(-) Zunahme/Abnahme Forderungen	-15'190.45	-20'781.95
(-) Abnahme/Zunahme Laufende Verbindlichkeiten	-1'479.05	-10'531.75
<b>Geldfluss aus betrieblicher Tätigkeit Abfall</b>	<b>-17'382.20</b>	<b>-27'168.30</b>
<b>Geldfluss Elektrizität</b>		
Ertragsüberschuss / (-) Aufwandüberschuss	0.00	0.00
Abschreibungen Verwaltungsvermögen	42'335.75	33'125.20
(-) Zunahme/Abnahme Forderungen	-404'035.45	-286'313.30
Abnahme/(-) Zunahme aktive Rechnungsabgrenzungen	0.00	0.00
Zunahme/(-) Abnahme Laufende Verbindlichkeiten	85'756.15	-99'194.75
(-) Abnahme/Zunahme passive Rechnungsabgrenzungen	-52'100.00	-52'100.00
(-) Abnahme/Zunahme Vorfinanzierungen	0.00	0.00
<b>Geldfluss aus betrieblicher Tätigkeit Elektrizität</b>	<b>-328'043.55</b>	<b>-404'482.85</b>
<b>Geldfluss aus betrieblicher Tätigkeit Gemeindebetriebe</b>	<b>-250'531.65</b>	<b>-286'250.35</b>
<b>Total Geldfluss aus betrieblicher Tätigkeit</b>	<b>293'657.69</b>	<b>872'878.51</b>



<b>Geldfluss aus Investitionstätigkeit</b>		
Zahlungen für Nettoinv. Sachanlagen + Immat. Anlagen+ Investitionsbeiträge VV	-1'330'781.75	-1'458'174.95
<b>Geldfluss aus Investitionstätigkeit Einwohnergemeinde (allg. Haushalt)</b>	<b>-1'330'781.75</b>	<b>-1'458'174.95</b>
<b>Geldfluss aus Investitionstätigkeit Wasserversorgung</b>	<b>0.00</b>	<b>0.00</b>
<b>Geldfluss Abwasserentsorgung</b>		
Zahlungen für Nettoinvestitionen VV Abwasserentsorgung	-64'054.90	-32'746.80
<b>Geldfluss aus Investitionstätigkeit Abwasserentsorgung</b>	<b>-64'054.90</b>	<b>-32'746.80</b>
<b>Geldfluss aus Investitionstätigkeit Abfall</b>	<b>0.00</b>	<b>0.00</b>
<b>Geldfluss Elektrizität</b>		
Zahlungen für Nettoinvestitionen VV Elektrizität	-297'031.30	-57'543.65
<b>Geldfluss aus Investitionstätigkeit Elektrizität</b>	<b>-297'031.30</b>	<b>-57'543.65</b>
<b>Geldfluss aus Investitionstätigkeit Gemeindebetriebe</b>	<b>-361'086.20</b>	<b>-90'290.45</b>
<b>Total Geldfluss aus Investitionstätigkeit</b>	<b>-1'691'867.95</b>	<b>-1'548'465.40</b>
<b>Geldfluss aus Finanzierungstätigkeit</b>		
Aufnahme kurzfristige Finanzverbindlichkeiten	0.00	
(-) Rückzahlung kurzfristige Finanzverbindlichkeiten	0.00	-1'000'000.00
Aufnahme langfristige Finanzverbindlichkeiten	2'000'000.00	
(-) Rückzahlung langfristige Finanzverbindlichkeiten	0.00	0.00
(-) Abnahme/Zunahme Stiftungen, Legate, Zuwendungen im FK sowie Fonds im FK	-521'695.60	-4'204.85
<b>Geldfluss aus Finanzierungstätigkeit Einwohnergemeinde (allg. Haushalt)</b>	<b>1'478'304.40</b>	<b>-1'004'204.85</b>
<b>Total Geldfluss (alle)</b>	<b>80'094.14</b>	<b>-1'679'791.74</b>
Bestand Flüssige Mittel und kurzfristige Geldanlagen 1.1.	1'920'036.83	3'599'828.57
<b>Bestand Flüssige Mittel und kurzfristige Geldanlagen 31.12.</b>	<b>2'000'130.97</b>	<b>1'920'036.83</b>
<i>Kontrollrechnung: Differenz</i>	<b>0.00</b>	<b>0.00</b>

Die Geldflussrechnung gibt ein Bild der liquiditätswirksamen operativen Zahlungen, der Investitionszahlungen und der Finanzierungszahlungen.







## 7 Finanzkennzahlen

### Nettoverschuldungsquotient

... gibt an, welcher Anteil der direkten Steuern der nP und der jP plus Finanzausgleich erforderlich wäre für die Tilgung der Nettoschulden  
(Richtwert: < 100% ist gut) -78.9 %

### Selbstfinanzierungsgrad

... gibt an, wie weit die Neuinvestitionen aus selbst erarbeiteten Mitteln finanziert werden können. Richtwert: 50% - <100% = problematisch). 68.8 %

### Zinsbelastungsanteil

... sagt aus, wie stark der Finanzertrag durch die Zinsen belastet ist. Richtwert: 0 – 4 % ist gut) -0.2 %

### Bruttoverschuldungsanteil

... zeigt die Verschuldungssituation der Gemeinde und beantwortet die Fragen, ob die Verschuldung in angemessenem Verhältnis zu den erwirtschafteten Erträgen steht. Richtwert: < 50 % ist sehr gut 46.5 %

### Investitionsanteil

... zeigt die Aktivität im Bereich der Investitionen im Verhältnis zum jährlichen Gesamtaufwand. Richtwert: < 10 % ist schwache Investitionstätigkeit. 15.7 %

### Kapitaldienstanteil

... ist die Messgrösse für die Belastung des Haushaltes durch Kapitalkosten (Nettozinsen + Abschreibungen + Wertberichtigungen). Richtwert: < 5% ist geringe Belastung. 4.4 %

### Selbstfinanzierungsanteil

... spiegelt die Finanzkraft und den finanziellen Spielraum einer Gemeinde und gibt an, welcher Anteil des Ertrags zur Finanzierung der Investitionen/zum Abbau von Schulden aufgewendet werden kann. Richtwert: >10% - <15% = mittlerer Wert). 11.1 %

### Nettozinsbelastungsanteil

... gibt an, welcher Anteil des Steuerertrags für die Verzinsung der Schulden aufgewendet werden muss. Richtwert: 0 – 4% sehr tiefe Belastung. -0.5 %

Nettoguthaben in Franken pro Einwohner

Fr. 2'042.57

Massgebliches Eigenkapital pro Einwohner

Fr. 4'261.00

### Allgemeiner Haushalt

Selbstfinanzierungsgrad 73.0 %

Bilanzüberschussquotient (BÜQ)

70.8 %

### Spezialfinanzierung Elektrizität

Selbstfinanzierungsgrad 14.3 %

Kostendeckungsgrad

100.0 %

Werterhaltungsquote

0

### Spezialfinanzierung Abwasserentsorgung

Selbstfinanzierungsgrad 164.6 %

Kostendeckungsgrad

123.3 %

Werterhaltungsquote

8.8 %

### Spezialfinanzierung Abfall

Selbstfinanzierungsgrad (keine Investitionen)

Kostendeckungsgrad

99.4 %



## 8 Beschluss der Exekutive

Gemäss Art. 71 GV verabschiedet der Gemeinderat die Jahresrechnung 2020 der Einwohnergemeinde Bellmund:

### ERFOLGSRECHNUNG

	Aufwand Gesamthaushalt	CHF	8'262'334.40
	Ertrag Gesamthaushalt	CHF	8'349'020.35
	<b>Ertragsüberschuss</b>	<b>CHF</b>	<b>86'685.95</b>
<b>davon</b>			
	Aufwand Allgemeiner Haushalt	CHF	6'344'913.50
	Ertrag Allgemeiner Haushalt	CHF	6'344'913.50
	<b>Ertragsüberschuss</b>	<b>CHF</b>	<b>0.00</b>
	Aufwand Abwasserentsorgung	CHF	375'629.45
	Ertrag Abwasserentsorgung	CHF	463'028.10
	<b>Ertragsüberschuss</b>	<b>CHF</b>	<b>87'398.65</b>
	Aufwand Abfall	CHF	111'066.45
	Ertrag Abfall	CHF	110'353.75
	<b>Aufwandüberschuss</b>	<b>CHF</b>	<b>712.70</b>
	Aufwand Elektrizität	CHF	1'438'725.00
	Ertrag Elektrizität	CHF	1'438'725.00
	<b>Aufwand-/Ertragsüberschuss</b>	<b>CHF</b>	<b>0.00</b>

### INVESTITIONSRECHNUNG

	Ausgaben	CHF	1'711'847.95
	Einnahmen	CHF	19'980.00
	<b>Nettoinvestitionen</b>	<b>CHF</b>	<b>1'691'867.95</b>

NACHKREDITE gemäss Ziffer 1.1.6 total	Fr.	788'347.20
davon gebunden	Fr.	740'077.60
in Kompetenz Gemeinderat	Fr.	48'269.60
.... durch die GV zu genehmigen	Fr.	0.00

Der Gemeinderat hat die vorliegende Jahresrechnung 2020 an seiner Sitzung vom 29. März 2021 genehmigt.


Bellmund, 29. März 2021 /mo

NAMENS DES GEMEINDERTAES

Gemeindepräsident:

  
Matthias Gygax

Gemeindegemeinderin:

  
Bettina Zahnd

Finanzverwalterin:

  
Regula Mori



## 9 Bestätigungsbericht

### Bericht des Rechnungsprüfungsorgans zur Jahresrechnung 2020

An die Gemeindeversammlung der **Einwohnergemeinde Bellmund**

Als Rechnungsprüfungsorgan haben wir die Jahresrechnung der Einwohnergemeinde Bellmund, bestehend aus Berichterstattung, Bilanz, Erfolgsrechnung, Investitionsrechnung, Geldflussrechnung und Anhang für das am 31. Dezember 2020 abgeschlossene Rechnungsjahr geprüft.

#### Verantwortung des Gemeinderates

Der Gemeinderat ist für die Aufstellung der Jahresrechnung in Übereinstimmung mit den kantonalen und kommunalen gesetzlichen Vorschriften verantwortlich. Diese Verantwortung beinhaltet die Ausgestaltung, Implementierung und Aufrechterhaltung eines internen Kontrollsystems mit Bezug auf die Aufstellung der Jahresrechnung, die frei von wesentlichen falschen Angaben als Folge von Verstössen oder Irrtümern ist. Darüber hinaus ist der Gemeinderat für die Anwendung sachgemässer Rechnungslegungsmethoden sowie die Vornahme angemessener Schätzungen verantwortlich.

#### Verantwortung des Rechnungsprüfungsorgans

Unsere Verantwortung ist es, aufgrund unserer Prüfung ein Prüfungsurteil über die Jahresrechnung abzugeben. Wir haben unsere Prüfung in Übereinstimmung mit den gesetzlichen Vorschriften und der Arbeitshilfe für Rechnungsprüfungsorgane (AH RPO, Ausgabe 2016) vorgenommen. Die Prüfung haben wir so zu planen und durchzuführen, dass wir hinreichende Sicherheit gewinnen, ob die Jahresrechnung frei von wesentlichen falschen Angaben ist.

Eine Prüfung beinhaltet die Durchführung von Prüfungshandlungen zur Erlangung von Prüfungsnachweisen für die in der Jahresrechnung enthaltenen Wertansätze und sonstigen Angaben. Die Auswahl der Prüfungshandlungen liegt im pflichtgemässen Ermessen des Prüfers. Dies schliesst eine Beurteilung der Risiken wesentlicher falscher Angaben in der Jahresrechnung als Folge von Verstössen oder Irrtümern ein. Bei der Beurteilung dieser Risiken berücksichtigt der Prüfer das interne Kontrollsystem, soweit es für die Aufstellung der Jahresrechnung von Bedeutung ist, um die den Umständen entsprechenden Prüfungshandlungen festzulegen, nicht aber um ein Prüfungsurteil über die Wirksamkeit des internen Kontrollsystems abzugeben. Die Prüfung umfasst zudem die Beurteilung der Angemessenheit der angewandten Rechnungslegungsmethoden, der Plausibilität der vorgenommenen Schätzungen sowie eine Würdigung der Gesamtdarstellung der Jahresrechnung. Wir sind der Auffassung, dass die von uns erlangten Prüfungsnachweise eine ausreichende und angemessene Grundlage für unser Prüfungsurteil bilden.

#### Prüfungsurteil

Nach unserer Beurteilung entspricht die Jahresrechnung für das am 31. Dezember 2020 abgeschlossene Rechnungsjahr den kantonalen und kommunalen gesetzlichen Vorschriften.

#### Berichterstattung aufgrund weiterer gesetzlicher Vorschriften

Wir bestätigen, dass wir die Anforderungen an die Befähigung gemäss Art. 123 GV und die besonderen Voraussetzungen gemäss Art. 124 GV erfüllen und keine mit unserer Unabhängigkeit nicht vereinbare Sachverhalte vorliegen.

Wir beantragen, die Jahresrechnung per 31. Dezember 2020 mit Aktiven und Passiven von Fr. 14'749'272.32 und einem ausgeglichenen Ergebnis nach Vornahme von zusätzlichen Abschreibungen über Fr. 413'310.00 zu genehmigen.

Das Rechnungsprüfungsorgan  
Leitender Revisor: Dominik Rhiner  
Jensgasse 7, 2564 Bellmund



## 10 Genehmigung der Jahresrechnung

Statt anlässlich der Gemeindeversammlung wurde die Rechnung 2020 der Bevölkerung an einer Urnenabstimmung zur Genehmigung vorgelegt (unklare Lage in Zusammenhang mit Covid-19).

Das beschlussfassende Organ der Einwohnergemeinde Bellmund hat die Jahresrechnung 2020 an der Urnenabstimmung vom 13. Juni 2021 mit x : y Stimmen genehmigt.

NAMENS DER GEMEINDEVERSAMMLUNG

Der Präsident:

Die Sekretärin:

Matthias Gygax

Bettina Zahnd

Bellmund, 13. Juni 2021



## 11 Anhang

### 11.1 Regelwerk

#### 11.1.1 Angewendetes Regelwerk

Der Rechnungsabschluss der Gemeinde Bellmund ist in Übereinstimmung mit den geltenden kantonalen gesetzlichen Grundlagen erstellt worden.

Gemeindegesezt (GG, BSG 170.11)

Gemeindeverordnung (GV, BSG 170.111)

Direktionsverordnung über den Finanzhaushalt der Gemeinden (FHDV, BSG 170.511)

Diese orientieren sich gemäss Art. 70 Absatz 1 GG am Harmonisierten Rechnungslegungsmodell für die Kantone und Gemeinden, HRM2, laut Handbuch der Konferenz der Kantonalen Finanzdirektoren. Die kantonalen Bestimmungen weichen in einzelnen Bereichen von den Empfehlungen des HRM2 ab. Das Amt für Gemeinden und Raumordnung stellt eine Auflistung dieser Ausnahmen zur Verfügung unter [www.be.ch/gemeinden](http://www.be.ch/gemeinden) > Rubrik Gemeindefinanzen > HRM2 > Praxishilfen.

#### 11.1.2 Bewertung Finanzvermögen

Vermögenswerte im Finanzvermögen werden bilanziert, wenn sie einen künftigen Nutzen erbringen und ihr Wert verlässlich ermittelt werden kann. Sie werden bei erstmaliger Bilanzierung zu Anschaffungs- bzw. Herstellungskosten bilanziert. Entstehen der Gemeinde keine Kosten, wird zum Verkehrswert zum Zeitpunkt des Zugangs bilanziert. Folgebewertungen erfolgen zum Verkehrswert am Bilanzstichtag, wobei eine systematische Neubewertung bei Liegenschaften mit Ausnahme von Baurechten alle fünf Jahre oder bei Änderung des amtlichen Werts, bei allen anderen Vermögenswerten jährlich, erfolgt. Die Bilanzwerte sind bei eingetretenen dauerhaften Wertminderungen oder Verlusten sofort zu berichtigen.

Bei Einführung von HRM2 per 1.1.2016 wurde das Finanzvermögen gestützt auf Anhang 1 der Gemeindeverordnung neu bewertet, welche zu einer Aufwertung im Umfang von Fr. 3'039'294.00 führte. Dieser Betrag wurde in die Neubewertungsreserve (Konto 29600.00) eingelegt.

Per 31.12.2020 weist die Neubewertungsreserve nach wie vor einen Bestand von Fr. 3'039'294.00 auf.

#### 11.1.3 Bewertung Verwaltungsvermögen

Vermögenswerte im Verwaltungsvermögen werden bilanziert, wenn sie einen künftigen mehrjährigen öffentlichen Nutzen hervorbringen und ihr Wert verlässlich ermittelt werden kann. Sie werden zu Anschaffungs- bzw. Herstellkosten nach der Nettomethode bilanziert und nach der definierten Nutzungsdauer linear abgeschrieben. Entstehen der Gemeinde keine Kosten, wird zum Verkehrswert zum Zeitpunkt des Zugangs bilanziert. Die Bilanzwerte sind bei eingetretenen dauerhaften Wertminderungen oder Verlusten sofort zu berichtigen. Die geltenden Anlagekategorien und Nutzungsdauern sind in Anhang 2 GV umschrieben.

#### 11.1.4 Aktivierungsgrenzen

Gemäss Gesetzgebung betragen die maximalen Aktivierungsgrenzen für eine Gemeinde in unserer Grössenordnung Fr. 50'000.00. Die Gemeinde kann diese Grenze tiefer festlegen. Für die Gemeinde Bellmund wurden die Aktivierungsgrenzen wie folgt festgelegt:

Allgemeiner Haushalt	CHF	20'000
Spezialfinanzierung Abwasserentsorgung	CHF	20'000
Spezialfinanzierung Abfall	CHF	20'000
Spezialfinanzierung Elektrizität (generell)	CHF	5'000
Messapparate, Hausanschlussleitungen	CHF	1

**11.1.5 Bestehendes Verwaltungsvermögen**

Seit dem Übergang auf HRM2 im Jahr 2016, wird das bestehende Verwaltungsvermögen linear über 16 Jahre abgeschrieben. Davon ausgenommen sind die Positionen gemäss Ziffer 4.1.3 der Übergangsbestimmungen der GV:

- Darlehen und Beteiligungen des Verwaltungsvermögens
- Investitionen für Anlagen im Bau
- Verwaltungsvermögen im Bereich Abwasser

**11.2 Grundlagen der Jahresrechnung**

Als Grundlage für die Jahresrechnung 2020 dienten das Budget 2020 und die Vorjahresrechnung 2019.

Genehmigung / Prüfung:	Budget 2020	Jahresrechnung 2019
Gemeinderat	24.09.2019	23.03.2020
Rechnungsprüfungsorgan	kein Bericht	
Gemeindeversammlung	26.11.2019	24.11.2020

**11.3 Eigenkapitalnachweis**

Eigenkapital per 01.01.2019		Veränderungsnachweis		Reduktion (-) durch		Eigenkapital per 31.12.2019			
CHF		Erhöhung (+) durch		CHF		in Tausend CHF			
CHF		CHF		CHF		CHF			
<b>29</b>	<b>Eigenkapital</b>	<b>9'427</b>	<b>705</b>	<b>-169</b>	<b>29</b>	<b>Eigenkapital</b>	<b>9'963</b>		
290	Verpfl.(+)/Vorschüsse(-) ggü SF	1'562	Einlagen in SF EK	89	Entnahmen aus SF EK	-1	290 Verpfl.(+)/Vorschüsse(-) ggü SF	1'650	
29000.00	SF Feuerwehr (einseitig)	283	3510	2	4510		29000.00	SF Feuerwehr (einseitig)	285
29002.00	SF Abwasserentsorgung	1'041	9010	87	9011		29002.00	SF Abwasserentsorgung	1'129
29003.00	SF Abfall	37	9010		9011	-1	29003.00	SF Abfall	36
29004.00	SF Elektrizität	200	3510		4510		29004.00	SF Elektrizität	200
<b>293</b>	<b>Vorfinanzierungen</b>	<b>1'385</b>	<b>Einlagen in Vorfinanz. EK</b>	<b>203</b>	<b>Entn. aus Vorfinanz. EK</b>	<b>-169</b>	<b>293</b>	<b>Vorfinanzierungen</b>	<b>1'419</b>
29300.00	SF Ausgl. Planungsvorteilen	273	3510		4510	-98	29300.00	SF Ausgl. Planungsvorteilen	175
29302.00	SF Abwasserentsorgung WE	1'086	3510	96	4510	-28	29302.00	SF Abwasserentsorgung WE	1'154
29304.01	SF Elektrizität WE	26	3893	107	4893	-42	29304.01	SF Elektrizität WE	90
<b>294</b>	<b>Finanzpolitische Reserve</b>	<b>351</b>	<b>Einlagen</b>	<b>413</b>	<b>Entnahmen</b>	<b>0</b>	<b>294</b>	<b>Finanzpolitische Reserve</b>	<b>764</b>
29400.01	Zus. Abschreibungen	351	3893	413	4893.01		29400.01	Zus. Abschreibungen	764
<b>296</b>	<b>Neubewertungsreserve Finanzvermögen</b>	<b>3'039</b>	<b>Einlagen</b>	<b>0</b>	<b>Entnahmen</b>	<b>0</b>	<b>296</b>	<b>Neubewertungsreserve Finanzvermögen</b>	<b>3'039</b>
29600.00	Neubewertungsreserve FV	3'039			4896		29600.00	Neubewertungsreserve FV	3'039
29601.00	Schwankungsreserve		3896		4896		29601.00	Schwankungsreserve	
<b>299</b>	<b>Bilanzüberschuss</b>	<b>3'090</b>	<b>Jahresergebnis</b>	<b>0</b>	<b>0</b>	<b>0</b>	<b>299</b>	<b>Bilanzüberschuss</b>	<b>3'090</b>
29900.00	Jahresergebnis	0	9000		9001		29900.00	Jahresergebnis	0
29990.00	Kum. Ergebnisse Vorjahre	3'090	9000		9001		29990.01	Kum. Ergebnisse Vorjahre	3'090

Das Eigenkapital wird mit HRM2 detaillierter dargestellt. Insbesondere werden auch die Spezialfinanzierungen dem Eigenkapital zugeteilt.

**Spezialfinanzierungen (SG 290)**

Die Guthaben der Spezialfinanzierungen betragen total Fr. 1'649'831.59. Sie haben sich im Rechnungsjahr um Fr. 88'199.35 erhöht durch die Einlagen der Ertragsüberschüsse Feuerwehr und Abwasser.

**Vorfinanzierungen (SG 293)**

Der Totalbetrag der Vorfinanzierungen beläuft sich auf Fr. 1'419'485.10. Die Zunahme von Fr. 34'445.65 setzt sich aus den Einlagen (Anschlussgebühren und jährliche Quote) in die Vorfinanzierungen Werterhalt des Abwassers und des EAB zusammen sowie aus Entnahmen der Abschreibungen aus derselben. Aus der SF Ausgleich von Planungsvorteilen wurden (wie bereits im Vorjahr) die Abschreibungskosten für die energetische Sanierung entnommen.

**Finanzpolitische Reserve (zusätzliche Abschreibungen, SG 294)**

Zusätzliche Abschreibungen werden vorgenommen, wenn im entsprechenden Rechnungsjahr in der Erfolgsrechnung ein Ertragsüberschuss ausgewiesen wird und die ordentlichen Abschreibungen kleiner sind als die Nettoinvestitionen.



Aus dem Abschluss geht ein Ertragsüberschuss von Fr. 413'310.00 hervor. Die ordentlichen Abschreibungen (allgemeiner Haushalt) sind mit Fr. 328'865.15 tiefer als die Nettoinvestitionen des allgemeinen Haushaltes (Fr. 1'330'781.75). Daher muss der Ertragsüberschuss der Finanzpolitischen Reserve als zusätzliche Abschreibungen zugewiesen werden.

#### Neubewertungsreserve Finanzvermögen (SG 296)

Mit der Einführung von HRM2 wurde das Finanzvermögen per 1. Januar 2016 neu bewertet. Die Differenz zwischen den bisherigen und neuen Buchwerten musste zwingend in die Neubewertungsreserve eingelegt werden. Weitere Einlagen erfolgen keine mehr.

Gemäss den Übergangsbestimmungen erfolgt im Jahr 2021 eine gesetzliche Übertragung in die Schwankungsreserve mit einem Wert von 5 % der Sachanlagen des Finanzvermögens und der Rest der Reserve wird linear zu Gunsten eines Bilanzüberschusses innerhalb von 5 Jahren aufgelöst.

#### Bilanzüberschuss/-fehlbetrag (SG 299)

Das per 01.01.2020 bestehende Eigenkapital des allgemeinen Haushaltes bleibt unverändert auf Fr. 3'090'115.63 und weist immer noch eine Reserve von gut 9 Steuerzehnteln aus.

### 11.4 Rückstellungsspiegel

Rückstellungen							
205 Kurzfristige Rückstellungen							
Konto	Bezeichnung	Buchwert 01.01.2020	Veränderung			Buchwert 31.12.2020	Kommentar
			Bildung	Verwendung	Auflösung		
20500.01	Rückstellungen für Lohnguthaben	21'500.00	21'000.00		-21'500.00	21'000.00	jährliche Beurteilung
20590.01	Steuerteilung nP kurzfristig	237'300.00			-8'900.00	228'400.00	jährliche Beurteilung
20590.02	Steuerteilungen jP kurzfristig	58'000.00	3'000.00			61'000.00	jährliche Beurteilung
208 Langfristige Rückstellungen							
Konto	Bezeichnung	Buchwert 01.01.2020	Veränderung			Buchwert 31.12.2020	Kommentar
			Bildung	Verwendung	Auflösung		
20890.01	Steuerteilungen nP langfristig	254'800.00	25'700.00			280'500.00	jährliche Beurteilung
20890.02	Steuerteilungen jP langfristig	81'000.00	26'000.00			107'000.00	jährliche Beurteilung
20890.04	Rückstellung Gewinnsteuern	129'900.00	187'600.00		-129'900.00	187'600.00	jährliche Beurteilung
20890.40	Deckungsdifferenz Netz EAB	18'764.00			-2'364.00	16'400.00	gemäss Nachkalkulation 2019
<b>Total kurzfristige Rückstellungen</b>		316'800.00	24'000.00	0.00	-30'400.00	310'400.00	
<b>Total langfristige Rückstellungen</b>		484'464.00	239'300.00	0.00	-132'264.00	591'500.00	
<b>Total Rückstellungen</b>		<b>801'264.00</b>	<b>263'300.00</b>	<b>0.00</b>	<b>-162'664.00</b>	<b>901'900.00</b>	





11.5 Beteiligungsspiegel

Beteiligungsspiegel									
Beteiligungen (im Sinne der öffentlichen Aufgabenerfüllung)									
Name, Sitz, Rechtsform	Tätigkeitsgebiet	Eigentumsanteil	Stimmanteil E = Exekutive L = Legislative	Wesentl. Beteiligte	Buchwert 31.12.20	Anschaffungs- wert	Rechnungslegungsnorm, Aussage zur Jahresrechnung	Zahlungs- ströme 2020	Spez. Risiken / Haftung
<b>Gemeindeeigene Unternehmen (Anstalten) gem. Art. 64 Abs. 1 Bst. b GG</b>									
keine									
<b>Öffentlich-rechtliche Organisationen der interkommunalen Zusammenarbeit (Gemeindeverbände, Anstalten etc.)*</b>									
Ausbildungszentrum für Sicherheit, Büren	Öff. Sicherheit (FW/ZS)		L: Bomonti A. (2 Stimmen)	59 Gemeinden			HRM2 Verrg. bei Leistungen Betriebsbeitrag im Verhältnis EW	keine Zahlungen	gem. Art. 41 mit dem Verbandsvermögen
Fam.ausgleichskasse des Kt. Bern	Familienausgleichskasse			AG Kanton Bern			Lohnbeiträge an Familienausgleichskasse	Sachgruppe 3054 Fr. 11'836.05	
Friedhof-Gemeindeverband Hüb	Friedhof		E: Wittmer St. L: Gerber M.	Bellmund, Ipsach, Nidau, Port			HRM2 Gde.beitrag im Verhältnis zu EW	7710.3632.07 Fr. 49'001.40	gem. Art. 68 mit dem Verbandsvermögen
Gemeindeverband Ruferheim Nidau	Altersheim		E: Leu M. (2 Stimmen)	11 Gemeinden			HRM2 nicht lastenausgleichsber. Aufwandüberschuss im Verhältnis	keine Zahlungen	gem. Art. 43, Gemeinden solidarisch
Gemeindeverband Zwischtz Nidau Plus	Zwischtz		L: Gygax M. (2 Stimmen)	14 Gemeinden			HRM2 Aufwandüberschuss anteilmässig nach EW	1626.3632.07 Fr. 22'186.20	gem. Art. 70 mit dem Verbandsvermögen
Schulverband Nidau	Sekundarstufe I / IBEM		E: Marti F. L: Kuhn Urs (5 Stimmen)	Bellmund, Hemrigen, Ipsach, Jens, Merzligen, Nidau, Port			HRM2 Gde.beitrag im Verhältnis EW (30%) / Schüler (70%)	2130.3612.03 2130.3612.04 Fr. 809'302.30	gem. Art. 74 mit dem Verbandsvermögen
Seeländische Wasserversorgung (SWG)	Wasserversorgung		L: Zbinden P. (2 Stimmen)	20 Gemeinden			HRM2	keine Zahlungen	gem. Art. 60 mit dem Verbandsvermögen
Verband für Kanalisation + Abwasserreinigung (VKA)	Abwasserentsorgung		E: Zbinden P. L: Kocher Rolf	Bellmund, Ipsach, Mörigen, Nidau, Port,			HRM2 Betriebskosten im Verhältnis der EW und	7201.3632.27 Fr. 111'066.35	gem. Art. 30 mit dem Verbandsvermögen
<b>Juristische Personen des Privatrechts*</b>									
ARA Region Biel AG	Abwasserreinigung	1.52% 144 Aktien (nom. 1000)	E: Gygax M. L: Wittmer St.	13 Gemeinden		1	OR Betriebskosten	7201.3634.21 Fr. 70'431.00	
Bielsee-Schiffarts-Gesellschaft AG Biel	Schifffahrt	1.16% 100 Pr.aktien (nom. 5)				1			
Einsatzkostenversicherung der Gemeinden in ausserord. Lagen	Einsatzkostenvers.						Pauschalbeitrag gem. Anhang I EKV: Fr. 4500 (1500-2000 EW)	7450.3134.02 keine Prämie seit 2013	
Kompostieranlage Seeland AG	Kompostierung	1.1% 1 PS (nom. 1'000)	E: Zbinden P. L: Gnägi A.			1	OR Betriebskosten	7301.3612.37 Fr. 15'434.50	
Müve Biel-Seeland AG	Kehrichtverbrennung	1.20% 349 Aktien (nom 100) 76 Aktien (nom. 1'000)	E: Zbinden P. L: Wittmer St.	49 Gemeinden		1	OR Direktverrechnung an Verursacher (Sackgebühr)		
Seelandheim Worben AG	Altersheim	1.23% 246 Aktien (nom. 1'000)	L: Leu M.	70 Einwohner-/Bürgergemeinden	246'000	246'000	OR		Aktionärsbindungsvertrag
Téleskis AG Les Prés-d'Orvin	Skilift	4 PS (nom. 100)				1			
Youility G. Bern	Energiedienstleist.					1	20'230 OR, AG		
<b>Mitgliedschaften in einfachen Gesellschaften, Kollektiv- und Kommanditgesellschaften*</b>									
Anzeigergenossenschaft Nidau	Anzeiger		L: Balmer P.	22 Gemeinden			OR		
keine									
<b>Vertragliche Beziehungen zur Erfüllung von Gemeindeaufgaben*</b>									
BKW Energie AG	Strassenbeleuchtung St. Niklaus	Elektrizität		Bellmund			Energiekosten gem. Verbrauch	6150.3120.02 Fr. 14'476.75	
Einwohnergemeinde Port	Kehrichtabfuhr Bellevueweg, Gummenstrasse, Lindenweg, Lohngasse	Abfall		Bellmund			Kostenverteilung nach Anzahl EW	7301.3130.32 Fr. 5'966.90	
Evard Antennenbau AG	Gemeinschaftsantenne			Bellmund			Art. 10: Vorkaufsrecht für die Kabelanlage		7.301 / 8.511.5 Kaufvertrag 22.11.01
Gemeinde Brügg	Regionales Führungsorgan RFO	RFO		Aegerten, Brügg, Port, Bellmund, Ipsach, Orpund, Safnern, Scheuren, Studen, Schwadernau			HRM2 Kostenverteilung gem. EW	1627.3632.01 Fr. 3'143.00	
Gemeinde Ipsach	Regionale AHV-Zweigstelle	AHV		Bellmund, Ipsach, Mörigen, Sutz-Lattrigen, Täuffelen-Geroltingen			HRM2 Kostenverteilung pro EW (1/3), Anzahl EL-Fälle (1/3) + Anzahl übr. Fälle (1/3)	5310.3612.06 Fr. 18'244.00	
Gemeinde Ipsach	Alimentenbevorschussung	SD Nidau		Bellmund, Ipsach, Mörigen, Sutz-Lattrigen				5430.3612.07 Fr. 2'904.94	
Gemeinde Ipsach	Regionaler Sozialdienst	Sozialdienst		Bellmund, Ipsach, Mörigen, Sutz-Lattrigen			HRM2 Vert. pro EW (2/3) + Anz. Fälle (1/3)	5796.3612.08 Fr. 36'256.70	Budgetbetrag, keine Abrechnung von EG Ipsach
Gemeinde Ipsach	Abwasserentsorgung Rebenrain	Abwasser		Bellmund			HRM2 Kosten pro angeschlossene Liegenschaft	7201.3632.22 Fr. 900	
Gemeinde Ipsach	Kehrichtabfuhr 4 Firmen/2 LS	Abfall		Bellmund			HRM2 Grundgebühr	7301.3130.32 Fr. 3'004.85	
Gemeinde Ipsach	Grünabfuhr Rebenrain 31/35, Inntra, Dammweg	Abfall		Bellmund			Aufwandverrechnung pauschale pro LS	7301.3130.33 Fr. 430.80	
Gemeinde Jens	Abwasserentsorgung Jengasse	Abwasser		Bellmund			Kostenverrechnung gemäss Gebührentarif Jens für Verbrauchs-/Grundgebühr	7201.3632.22 Fr. 20'495.95	
Gemeinde Lyss	Regionale Tierkörperbeseitigung			24 Gemeinden			Entsorgungs-/Betriebskosten nach EW (2/3) + GVE (1/3)	7300.3632.01 Fr. 17'19.00	nur Betriebsbeitrag - keine Tiere
Gemeinde Merzligen	Abwasserentsorgung St. Niklaus	Abwasser		Bellmund			HRM2 Pauschalbetrag für Unterhalt/Reinigung	7201.3632.22 Fr. 14'613.15	
Gemeinde Nidau	Spitex		L: Leu M.						1.1201.202



Vertragliche Beziehungen zur Erfüllung von Gemeindeaufgaben*									
Gemeinde Port	Feuerwehr	Feuerwehr		Bellmund, Port			HRM2 Kostenverteilung nach Schutzwerkfaktor GVB (Port 2.312, Bellmund 1.141)	1500.3632.01 Fr. 71'118.25	
Gemeinde Port	Abwasserentsorgung Bellevueweg, Gummenstrasse, Lindenweg, Lohngasse	Abwasser		Bellmund			Kostenverteilung nach Anzahl EW	7201.3632.22 Fr. 15'072.95	
Gemeinde Port	Regenabwasser Gummenstrasse	Abwasser		Bellmund				7201.3632.22 Fr. 969.30	
Gemeinden Mörigen, Ipsach, Sutz-Lattrigen	Schiessanlage Almeli (Parz. 742/748)	Schiesswesen	193/1000 503/1000 182/1000 122/1000	Bellmund Ipsach Sutz-Lattrigen Mörigen			Kostenverteilung UH/Investitionen anhand Miteigentumsquoten	1610.3632.01 Fr. 8'005.30	
Heilsamee	Betreuungskosten								PAG-Vertrag, Art. 10, Abs. 3
Marti Logistik AG	Grünabfuhr	Abfall		Bellmund			Aufwandsrechnung gemäss Abfuhrtarif	7301.3130.33 Fr. 25'348.85	
Stadt Biel	Kehrichtabfuhr (Hauskehricht, Sperrgut)	Abfall		Bellmund			HRM2 Aufwandsrechnung gemäss Abfuhrtarif	7301.3130.32 Fr. 32'537.20	
<b>Freiwillige Gemeindebeiträge</b>									
Musikgesellschaft Bellmund	Freiwilliger Beitrag								-
Handharmonikaclub Bellmund	Freiwilliger Beitrag								
Jugendsportgruppe Bellmund	Freiwilliger Beitrag								
Eishockeyclub Bellmund	Freiwilliger Beitrag								

## 11.6 Gewährleistungsspiegel

Der Gewährleistungsspiegel zeigt die Eventualverpflichtungen der Gemeinde.

Name, Sitz, Rechtsform	Eigentümer wesentliche Miteigentümer	Angaben zu den gesicherten Leistungen Art, Betrag, Verfall, Zinsangaben usw.)	Zahlungsströme im Berichtsjahr	Spezifische zusätzliche Angaben
<b>Privatrechtliche Unternehmen (nach OR/ZGB)</b>				
keine				
<b>Öffentlich-rechtliche Unternehmen (nach Gemeindegesetz)</b>				
keine				
<b>Öffentlich-rechtliche Verträge</b>				
PK Previs, Bern	Versicherte	Nachschusspflicht bei Unterdeckung, Sanierungsmassnahmen je nach	Prämien	
<b>Weitere Verpflichtungen (Altlasten, Leasing usw.)</b>				
Gdeanteil Lastenverteilung EL		2020 = ca. Fr. 410'000.00		Periodenger. Abgrenzung nicht zwingend nötig
Gdeanteil Lastenverteilung FamZu		2020 = ca. Fr. 8'600.00		Periodenger. Abgrenzung nicht zwingend nötig
Gdeanteil Lastenverteilung Sozialhilfe		2020 = ca. Fr. 970'000.00		Periodenger. Abgrenzung nicht zwingend nötig

**11.7 Anlagespiegel**

			<b>108 Finanzvermögen Sachanlagen</b>				
			<b>1080</b>	<b>1084</b>	<b>1086</b>	<b>1087</b>	<b>1089</b>
			Grundstücke unüberbaut	Gebäude FV	Mobilien FV	Anlagen im Bau FV	übrige Sachanlagen FV
Anschaffungs- kosten	Anlagewert	01.01.2020	3'248'706.00	0.00	0.00	0.00	0.00
	Zuwachs/Zugänge						
	Abgänge						
	Umgliederungen						
	Anlagewert	31.12.2020	3'248'706.00	0.00	0.00	0.00	0.00
kum. Wertbe- richtigungen	Stand per	01.01.2020	0.00	0.00	0.00	0.00	0.00
	Wertminderungen						
	Aufwertungen						
	Umgliederungen						
	Stand per	31.12.2020	0.00	0.00	0.00	0.00	0.00
Buchwerte	<b>Buchwert netto</b>	<b>31.12.2020</b>	<b>3'248'706.00</b>	<b>0.00</b>	<b>0.00</b>	<b>0.00</b>	<b>0.00</b>
	davon Anlagen in Leasing	31.12.2020					
	Versicherungswerte	31.12.2020					

			<b>140 Sachanlagen Verwaltungsvermögen</b>					
			<b>1401</b>	<b>1403</b>	<b>1404</b>	<b>1406</b>	<b>1407</b>	<b>1409</b>
			Strassen	Tiefbauten	Hochbauten	Mobilien VV	Anlagen im Bau	übrige Sachanlagen *
Anschaffungs- kosten	Anlagewert	01.01.2020	254'206.85	610'655.70	1'790'899.80	204'363.25	51'289.60	2'931'795.80
	Zuwachs/Zugänge		5'788.90	16'557.35	1'284'923.80	347'949.65	621'622.15	0.00
	Abgänge				-23'938.45			
	Umgliederungen						-585'978.30	
	Anlagewert	31.12.2020	259'995.75	627'213.05	3'051'885.15	552'312.90	86'933.45	2'931'795.80
kum./ord. Abschreibungen	Stand per	01.01.2020	21'800.85	25'518.70	97'277.80	31'308.25	0.00	732'950.80
	Planm. Abschreibungen		6'496.90	7'878.35	118'069.35	54'531.65		183'237.00
	ausserpl. Abschr.							
	Wertkorrekturen							
	Stand per	31.12.2020	28'297.75	33'397.05	215'347.15	85'839.90	0.00	916'187.80
Buchwerte	<b>Buchwert netto</b>	<b>31.12.2020</b>	<b>231'698.00</b>	<b>593'816.00</b>	<b>2'836'538.00</b>	<b>466'473.00</b>	<b>86'933.45</b>	<b>2'015'608.00</b>
	davon Anlagen in Leasing	31.12.2020						
	Versicherungswerte	31.12.2020						

\*darin nicht enthalten ist das bestehende VV bei Einführung von HRM2

	Bestand 1.1.20	kum. Wertber.	Saldo per 31.12.20
Allg. Haushalt (14099.00)	2'641'467.00	825'460.00	1'816'007.00
Elektrizitätsversorgung (14099.40)	290'328.80	90'727.80	199'601.00
<b>Total</b>	<b>2'931'795.80</b>	<b>916'187.80</b>	<b>2'015'608.00</b>

			<b>Übrige immaterielle Anlagen / Beteiligungen</b>	
			<b>1429</b>	<b>1454</b>
			Elektrizität	Beteiligungen
Anschaffungs- kosten	Anlagewert	01.01.2020	53'189.10	246'006.00
	Zuwachs/Zugänge		0.00	0.00
	Abgänge		0.00	
	Anlagewert	31.12.2020	53'189.10	246'006.00
kum./ord. Abschreibungen	Stand per	01.01.2020	26'593.10	0.00
	Planm. Abschreibungen		8'866.00	0.00
	Stand per	31.12.2020	35'459.10	0.00
Buchwerte	<b>Buchwert netto</b>	<b>31.12.2020</b>	<b>17'730.00</b>	<b>246'006.00</b>
	Versicherungswerte	31.12.2020		

**11.8 Kreditkontrolle****11.8.1 Verpflichtungskredite für Investitionen**

	Kreditbeschluss			Objektbezeichnung	Kreditkontrolle in CHF						Saldo	brechn. datum
	Organ	Datum	Kreditsumme (brutto)		Kum. Ausgaben*	Invet.- ausgaben	Kum. Ausgaben*	Kum. Enn.	Invest. Enn.	Kum. Enn.		
<b>0</b>				<b>INVESTITIONSRECHNUNG</b>								
<b>2</b>				<b>Bildung</b>								
2120.5060.03	GR	25.11.19	43'000.00	Schule - Ersatz/Umrüsten Wandtafeln		42'377.00	42'377.70				622.30	10.08.20
2170.5040.03	GR	08.06.15	100'000.00	Konzept Energiesanierung Schulhaus/Gemeindehaus	97'844.60	560.05	98'404.65				1'595.35	03.02.20
2170.5040.04	GV	27.11.18	2'600'000.00	Schulhaus: Energetische Sanierung	1'400'312.35	986'324.00	2'386'636.35	19'980.00	19'980.00		233'343.65	
2170.5060.02	GV	26.11.19	300'000.00	Schulhaus: Einbau Lift	1'567.70	290768.25	292'335.95				7'664.05	
<b>6</b>				<b>Verkehr und Nachrichtenübermittlung</b>								
6150.5010.07	GR	15.06.20	20'000.00	Gesamtes Gemeindegebiet: Rissanierungen		5'788.90	5'788.90				14'211.10	
6150.5090.01	GR	12.12.20	21'500.00	trassenbelag Lohngasse							21'500.00	
6150.5090.03	GR	12.12.20	25'000.00	Strassenbelag Spielplatz Stöckleren							25'000.00	
<b>7</b>				<b>Umweltschutz und Raumordnung</b>								
7201.5032.01	GV	16.06.20	1'700'000.00	Mittelfristige San.massnahmen II	1'245'091.00	-465.10	1'244'625.90				455'374.10	24.11.20
7201.5032.03	GV	12.06.18	1'300'000.00	Mittelfristige San.massnahmen III	41'014.35	64'520.00	105'534.35				1'194'465.65	
7900.5290.00	GR	23.03.20	38'000.00	Anpassung Baureglement		24'942.85	24'942.85				13'057.15	
<b>8</b>				<b>Volkswirtschaft</b>								
8711.5040.42	GV	26.11.19	140'000.00	TS Schulhaus, Sanierung	1'742.10	115'238.00	116'980.10				23'019.90	
8711.5040.43	GV	26.11.19	190'000.00	TS Lohacher/Looacher- Neubau	5'934.35	168'537.30	174'491.65				15'508.35	
8711.5060.42	GR	19.11.18	20'000.00	Anschaffung Zähler 2018-2019	19'073.00		19'073.00				927.00	03.02.20
8711.5060.43	GR	03.02.20	20'000.00	Anschaffung Zähler 2020-2022		13'236.00	13'236.00				6'764.00	
8711.5290.41	GR	21.11.16	65'000.00	Digitalisierung Elektropläne (GIS)	44'312.50		44'312.50				20'687.50	



## 11.8.2 Nachkredite

Sämtliche Nachkredite über Fr. 5'000.00 sind in nachfolgender Tabelle aufgeführt. Durch die Gemeindeversammlung sind keine Nachkredite zu genehmigen.

Konto	Kontobezeichnung	Rechnung 2020	Budget 2020	Überschrei- tung in Fr.	Nachkredit			Datum	Bemerkungen
					gebunden	GR	GV		
				788'347.20	740'077.60	48'269.60	.00		
220 3050.01	AG-Beiträge Sozialversich.	22'816.70	17'300.00	5'516.70	5'516.70			29.03.2021	Nachzahlung AHV-Beiträge 2017-19 (MSE)/Erhöhung Angebot TS
1620 3144.01	Zwischschutz: UH Hochbauten	35'855.00	17'000.00	18'855.00	18'855.00			29.03.2021	Ersatz Kaltwasserleitungen
2120 3611.01	Prim. Lehrerbesoldung	370'230.60	358'400.00	11'830.60	11'830.60			29.03.2021	Mehraufwand Lehrerbesoldung - zu tief budgetiert
2130 3612.04	SV Nidau - Lehrerbesoldung	373'306.00	366'000.00	7'306.00	7'306.00			29.03.2021	zu tief budgetiert SV
2170 3144.01	Schulliegenschaften	41'632.05	27'100.00	14'532.05		14'532.05		29.03.2021	Ersatz/Ergänzung Türschliesser
2180 3010.01	Löhne Betreuung	129'070.85	100'900.00	28'170.85	28'170.85			29.03.2021	höhere Nachfrage Betreuung/Erweiterung Betreuungsangebot
4900 3101.01	Gesundheitswesen: Betriebs-/Verbrauchsmaterial	9'146.55	.00	9'146.55	9'146.55			29.03.2021	Anschaffung Hygiene-/Sicherheitsmaterial in Zus. mit Covid-19
5450 3637.02	Betreuungsgutscheine	12'348.35		12'348.35	12'348.35			29.03.2021	Ausgabe Betreuungsgutscheine - budgetiert in 5450.3632.02
5799 3611.01	Lastenausgleich Sozialhilfe	867'709.45	855'800.00	11'909.45	11'909.45			29.03.2021	mit zu tiefer EW-Zahl budgetiert
6150 3149.03	Unterhalt öff. Beleuchtung	46'469.70	13'000.00	33'469.70	33'469.70			29.03.2021	Störung Strassenbeleuchtung Stöcklerengasse / Mängelbehebung nach Kontrolle
6220 3144.01	Unterhalt Hochbauten	8'837.55	2'000.00	6'837.55		6'837.55		29.03.2021	Unterhalt Bushaus Kornfeld
6220 3634.03	Beiträge an öff. Unternehmen	37'670.50	31'300.00	6'370.50	6'370.50			29.03.2021	Busversuchsbetrieb zu tief budgetiert
7201 3510.12	Abwasser: Einlage WE	58'427.00	18'600.00	39'827.00	39'827.00			29.03.2021	Anschlussgebühren tiefer als budgetiert (Einlage WE)
7201 3632.22	Abwasser: Beiträge an Gden.	47'494.30	41'000.00	6'494.30	6'494.30			29.03.2021	Mehraufwand Abwasserentsorgung EG Jens
7201 9010.21	Abwasser: UE Gewinn	87'398.65	62'150.00	25'248.65	25'248.65			29.03.2021	höherer Gewinn
8711 3101.41	BKW - Netznutzungsentgelt	243'008.55	230'000.00	13'008.55	13'008.55			29.03.2021	höherer Verbrauch
8711 3101.42	Energieankauf	415'378.55	405'000.00	10'378.55	10'378.55			29.03.2021	höherer Verbrauch (vgl. Ertrag)
8711 3101.44	Aufwand Swissgrid SystemDL	143'643.25	138'000.00	5'643.25	5'643.25			29.03.2021	höherer Verbrauch (vgl. Ertrag)
8711 3199.42	übriger Betriebsaufwand	11'310.50		11'310.50	11'310.50			29.03.2021	Beschädigung VK 3.05 - Versicherungsleistung in 8711.4260.41
8711 3602.42	Gewinnablieferung an allgemeinen Haushalt	39'981.70	14'890.00	25'091.70	25'091.70			29.03.2021	Plafonierung SF Rechnungsausgleich auf Fr. 200'000
8711 3893.40	Einlage Anschlussgebühren	106'490.00	94'700.00	11'790.40	11'790.40			29.03.2021	Einlage Anschlussgebühren analog Konto 8711.4240.49
9100 3180.02	Wertber. Gef. Steuerguthaben	36'900.00	10'000.00	26'900.00		26'900.00		29.03.2021	Berichtigung wegen höheren Ausständen
9300 3622.70	Disparitätenabbau Gemeinden	397'051.00	364'000.00	33'051.00	33'051.00			29.03.2021	Höhere Steuereinnahmen 2019 / mehr Einwohner
9900 3894.00	Zusätzliche Abschreibungen	413'310.00		413'310.00	413'310.00			29.03.2021	Gewinn - Zus. Abschreibungen gem. Art. 84 GV

Bedingt durch das erfreuliche Ergebnis ergab sich für den Gewinn 2020 eine gesetzesbedingte Budgetüberschreitung. Die Nachkredite würden sich ohne diese auf Total Fr. 375'037.20 belaufen.

**11.9 Weitere massgebende Angaben****11.9.1 Wiederbeschaffungswert und Werterhaltungskosten SF Abwasser**

**Wiederbeschaffungswert, Werterhaltungskosten und Einlage in die Spezialfinanzierung Werterhalt für die kommunalen Abwasseranlagen und gegebenenfalls den Gemeindeanteil an den regionalen Anlagen <sup>1</sup>**

Rechnungsjahr:

Gemeinde:  Kontaktperson:  Telefon:   
E-Mail:

Datengrundlagen  AWA Aktualisierungsjahr:   
Gemeinde  Anlagenbuchhaltung

Datengrundlagen  AWA  
Verband  Anlagenbuchhaltung

	① Wieder- beschaffungswert in Fr.	② Nutzungsdauer in Jahren	③ Erneuerungsrate in % (100/②)	④ Walterhaltungskosten in Fr./a (①*③)	⑤ Einlage- satz <sup>2</sup> %	⑥ Einlage in die Spezialfinanzierung in Fr./a (④*⑤)
<b>1. Gemeindeanlagen</b>						
1.1 Kanalisationen	12'878'273	80	1.25%	160'978	60%	96'587
1.2 Spezialbauwerke		50	2.00%	-		-
1.3 Abwasserreinigungsanlagen		33	3.00%	-		-
<b>Total 1 (1.1 - 1.3) bzw. mittlerer Einlegesatz (Spalte ⑤)</b>	<b>12'878'273</b>			<b>160'978</b>	<b>60%</b>	<b>96'587</b>
<b>2. Gemeindeanteil an regionalen Anlagen <sup>3</sup></b>						
2.1 Kanalisationen		80	1.25%	-		-
2.2 Spezialbauwerke		50	2.00%	-		-
2.3 Abwasserreinigungsanlagen		33	3.00%	-		-
<b>Total 2 (2.1 - 2.3) bzw. mittlerer Einlegesatz (Spalte ⑤)</b>	<b>-</b>			<b>-</b>		<b>-</b>
<b>Total 1 + 2 bzw. mittlerer Einlegesatz (Spalte ⑤)</b>	<b>12'878'273</b>			<b>160'978</b>	<b>60%</b>	<b>96'587</b>
Einmalige Anschlussgebühren, an Einlage angerechnet <sup>4</sup>						38'160
Einlage Spezialfinanzierung abzüglich Anschlussgebühren						<b>58'427</b>
⑦ Stand Verwaltungsvermögen	585'137	in Prozent von ⑧: (100*⑦/⑤)		4.5%	Höchstens Fr. 200 / EW <sup>5</sup>	
⑧ Stand Spezialfinanzierung Werterhalt	1'085'590	in Prozent von ⑤: (100*⑧/⑤)		8.4%	EW <sup>6</sup> Fr./EW	

Bemerkungen:

Datum:  Unterschrift:

<sup>1</sup> Diese Blatt ist Bestandteil der Jahresrechnung. Eine Kopie senden Sie bitte an der AWA: [ae.awa@bue.be.ch](mailto:ae.awa@bue.be.ch)

<sup>2</sup> Die Einlage in die Spezialfinanzierung muss mindestens 60% betragen, solange der Bestand der SF Werterhalt nicht mehr als 25% der Wiederbeschaffungswert beträgt.

<sup>3</sup> Daten der Teil 2 nur dann angeben, wenn der Verband die Einlage in die Spezialfinanzierung nicht selber vornimmt. (Anteil gemäss Kartenvorteiler Verband).

<sup>4</sup> Die einmaligen Anschlussgebühren dürfen an die jährliche Einlage in die Spezialfinanzierung Werterhalt angerechnet werden.

<sup>5</sup> Gemäss Artikel 32, Absatz 4 KGV ist die Einlage in die Spezialfinanzierung auf jährlich Fr. 200 (Gemeinde und Region) pro Einwohnerwert beschränkt.

<sup>6</sup> Einwohnerwert (EW): Gemäss Artikel 36 q KGV.

**Bilanz**

		1.1.2020	Zuwachs	Abgang	31.12.2020
<b>1</b>	<b>Aktiven</b>	<b>12'828'119.78</b>	<b>27'586'604.63</b>	<b>25'665'452.09</b>	<b>14'749'272.32</b>
<b>10</b>	<b>Finanzvermögen</b>	<b>7'621'163.18</b>	<b>25'288'778.38</b>	<b>24'680'414.54</b>	<b>8'229'527.02</b>
<b>100</b>	<b>Flüssige Mittel u. kurzfrist. Geldanlagen</b>	<b>1'920'036.83</b>	<b>9'652'119.80</b>	<b>9'572'025.66</b>	<b>2'000'130.97</b>
<b>1000</b>	<b>Kasse</b>	<b>6'349.65</b>	<b>53'940.70</b>	<b>57'906.95</b>	<b>2'383.40</b>
10000.01	Kasse	6'349.65	53'940.70	57'906.95	2'383.40
<b>1001</b>	<b>Post</b>	<b>1'869'806.44</b>	<b>9'560'483.30</b>	<b>9'475'501.75</b>	<b>1'954'787.99</b>
10010.01	PostFinance AG, Geschäftskonto	1'869'806.44	9'560'483.30	9'475'501.75	1'954'787.99
<b>1002</b>	<b>Bank</b>	<b>43'880.74</b>	<b>55.00</b>	<b>976.16</b>	<b>42'959.58</b>
10020.01	UBS AG, Kontokorrent	34'480.04	50.00	959.86	33'570.18
10020.02	Raiffeisenbank Bielersee, Kontokorrent Profit	9'400.70	5.00	16.30	9'389.40
<b>1004</b>	<b>Debit- und Kreditkarten</b>		<b>37'640.80</b>	<b>37'640.80</b>	
10040.01	Debit- und Kreditkarten		37'640.80	37'640.80	
<b>101</b>	<b>Forderungen</b>	<b>2'450'134.10</b>	<b>15'622'179.18</b>	<b>15'106'302.63</b>	<b>2'966'010.65</b>
<b>1010</b>	<b>Ford. aus Lieferungen u. Leistungen ggü. Dritten</b>	<b>605'940.45</b>	<b>2'238'115.20</b>	<b>2'109'446.05</b>	<b>734'609.60</b>
10100.01	VESR-Debitoren Abacus (neu, HRM2)	610'445.50	2'200'711.75	2'088'469.80	722'687.45
10100.02	Debitoren (Allg. Haushalt)	845.15	19'629.00	845.15	19'629.00
10100.08	Sammelkonto Debitoren wiederkehrend (HRM1)	8'504.25			8'504.25
10100.99	WB auf Forderungen aus Lieferungen und Leistungen	-15'814.45	15'814.45	18'171.10	-18'171.10
10101.00	Verrechnungssteuer	1'960.00	1'960.00	1'960.00	1'960.00
<b>1012</b>	<b>Steuerforderungen</b>	<b>1'293'690.70</b>	<b>11'103'487.28</b>	<b>10'751'583.03</b>	<b>1'645'594.95</b>
10120.01	Steuerguthaben NESKO	1'370'521.70	5'764'234.05	5'380'244.30	1'754'511.45
10120.10	Girokonto Kanton	1'169.00	5'339'253.23	5'334'438.73	5'983.50
10120.99	Werberichtigung auf Forderungen allg. Gemeindesteuern	-78'000.00		36'900.00	-114'900.00
<b>1013</b>	<b>Anzahlungen an Dritte</b>	<b>7'502.95</b>	<b>24'115.00</b>	<b>23'811.85</b>	<b>7'806.10</b>
10130.01	Talus AG, DL-Abonnement allg. Haushalt	4'724.75	19'115.00	17'930.00	5'909.75
10130.02	Postmail, IFS-Frankiersystem	228.20	5'000.00	4'801.85	426.35
10130.40	Talus AG, DL-Abonnement Elektrizität	2'550.00		1'080.00	1'470.00



**Bilanz**

		1.1.2020	Zuwachs	Abgang	31.12.2020
<b>1014</b>	<b>Transferforderungen</b>	<b>543'000.00</b>	<b>35'000.00</b>		<b>578'000.00</b>
10140.01	Lastenausgleich Sozialhilfe	543'000.00	35'000.00		578'000.00
<b>1015</b>	<b>Interne Kontokorrente</b>		<b>2'141'811.55</b>	<b>2'141'811.55</b>	
10150.01	Abrechnungskonto ESR-Eingänge Postfinance 01-97608-2		2'087'304.15	2'087'304.15	
10150.02	Abrechnungskonto ESR-Eingänge Postfinance 01-84273-6		12.50	12.50	
10150.09	Abrechnungskonto ESR-Eingänge manuell		54'494.90	54'494.90	
<b>1019</b>	<b>Übrige Forderungen</b>		<b>79'650.15</b>	<b>79'650.15</b>	
10190.01	KK Familienausgleichskasse		13'070.00	13'070.00	
10192.31	MWST-Vorsteuer ER Elektrizität		1'227.60	1'227.60	
10192.80	MWST Abrechnungskonto		65'352.55	65'352.55	
<b>104</b>	<b>Aktive Rechnungsabgrenzungen</b>	<b>2'086.25</b>	<b>14'479.40</b>	<b>2'086.25</b>	<b>14'479.40</b>
<b>1041</b>	<b>Sach- und übriger Betriebsaufwand</b>	<b>2'086.25</b>	<b>14'479.40</b>	<b>2'086.25</b>	<b>14'479.40</b>
10410.00	Sach- und übriger Betriebsaufwand	2'086.25	14'479.40	2'086.25	14'479.40
<b>107</b>	<b>Finanzanlagen</b>	<b>200.00</b>			<b>200.00</b>
<b>1070</b>	<b>Aktien und Anteilscheine</b>	<b>200.00</b>			<b>200.00</b>
10700.01	Raiffeisenbank Bielersee	200.00			200.00
<b>108</b>	<b>Sachanlagen FV</b>	<b>3'248'706.00</b>			<b>3'248'706.00</b>
<b>1080</b>	<b>Grundstücke FV</b>	<b>3'248'706.00</b>			<b>3'248'706.00</b>
10800.00	Grundstücke Finanzvermögen	2'715'078.00			2'715'078.00
10800.01	Baurechte Finanzvermögen	533'628.00			533'628.00
<b>14</b>	<b>Verwaltungsvermögen</b>	<b>5'206'956.60</b>	<b>2'297'826.25</b>	<b>985'037.55</b>	<b>6'519'745.30</b>
<b>140</b>	<b>Sachanlagen VV</b>	<b>4'934'354.60</b>	<b>2'272'883.40</b>	<b>976'171.55</b>	<b>6'231'066.45</b>
<b>1401</b>	<b>Strassen / Verkehrswege</b>	<b>232'406.00</b>	<b>5'788.90</b>	<b>6'496.90</b>	<b>231'698.00</b>
<b>14010</b>	<b>Allgemeiner Haushalt</b>	<b>232'406.00</b>	<b>5'788.90</b>	<b>6'496.90</b>	<b>231'698.00</b>
14010.00	Strassen	254'206.85	5'788.90		259'995.75
14010.99	WB Strassen	-21'800.85		6'496.90	-28'297.75

**Bilanz**

		<b>1.1.2020</b>	<b>Zuwachs</b>	<b>Abgang</b>	<b>31.12.2020</b>
<b>1403</b>	<b>Tiefbauten</b>	<b>585'137.00</b>	<b>16'557.35</b>	<b>7'878.35</b>	<b>593'816.00</b>
<b>14032</b>	<b>Abwasserentsorgung</b>	<b>585'137.00</b>	<b>16'557.35</b>	<b>7'878.35</b>	<b>593'816.00</b>
14032.00	Abwasserbeseitigung	610'655.70	16'557.35		627'213.05
14032.99	WB Abwasserbeseitigung	-25'518.70		7'878.35	-33'397.05
<b>1404</b>	<b>Hochbauten</b>	<b>1'693'622.00</b>	<b>1'280'965.35</b>	<b>138'049.35</b>	<b>2'836'538.00</b>
<b>14040</b>	<b>Allgemeiner Haushalt</b>	<b>1'576'768.00</b>	<b>989'493.60</b>	<b>126'566.60</b>	<b>2'439'695.00</b>
14040.01	Schulanlage Jensgasse 10, 10 A, 12, 12 A	1'589'869.00	989'493.60	19'980.00	2'559'382.60
14040.02	Gemeindehaus Hohlenweg 3	76'496.45			76'496.45
14040.99	WB Hochbauten Allgemeiner Haushalt	-89'597.45		106'586.60	-196'184.05
<b>14044</b>	<b>Elektrizität</b>	<b>116'854.00</b>	<b>291'471.75</b>	<b>11'482.75</b>	<b>396'843.00</b>
14044.00	Elektrizitätswerk	124'534.35	291'471.75		416'006.10
14044.99	WB Hochbauten Elektrizitätswerk	-7'680.35		11'482.75	-19'163.10
<b>1406</b>	<b>Mobilien VV</b>	<b>173'055.00</b>	<b>347'949.65</b>	<b>54'531.65</b>	<b>466'473.00</b>
<b>14060</b>	<b>Allgemeiner Haushalt</b>	<b>142'048.00</b>	<b>334'713.65</b>	<b>50'689.65</b>	<b>426'072.00</b>
14060.00	Mobilien, Maschinen, Fahrzeuge	103'676.25	334'713.65		438'389.90
14060.01	Informatik (Soft- und Hardware)	62'421.30			62'421.30
14060.99	WB Mobilien Allgemeiner Haushalt	-24'049.55		50'689.65	-74'739.20
<b>14064</b>	<b>Elektrizität</b>	<b>31'007.00</b>	<b>13'236.00</b>	<b>3'842.00</b>	<b>40'401.00</b>
14064.00	Mobilien, Maschinen, Fahrzeuge	38'265.70	13'236.00		51'501.70
14064.99	WB Mobilien Elektrizität	-7'258.70		3'842.00	-11'100.70
<b>1407</b>	<b>Anlagen im Bau VV</b>	<b>51'289.60</b>	<b>621'622.15</b>	<b>585'978.30</b>	<b>86'933.45</b>
<b>14070</b>	<b>Allgemeiner Haushalt</b>	<b>4'177.25</b>	<b>290'768.25</b>	<b>294'945.50</b>	
14070.00	Anlagen im Bau VV Allgemeiner Haushalt	4'177.25	290'768.25	294'945.50	
<b>14072</b>	<b>Abwasserentsorgung</b>	<b>39'435.90</b>	<b>47'497.55</b>		<b>86'933.45</b>
14072.00	Anlagen im Bau Abwasser	39'435.90	47'497.55		86'933.45
<b>14074</b>	<b>Elektrizität</b>	<b>7'676.45</b>	<b>283'356.35</b>	<b>291'032.80</b>	
14074.00	Anlagen im Bau VV Elektrizität	7'676.45	283'356.35	291'032.80	

**Bilanz**

		1.1.2020	Zuwachs	Abgang	31.12.2020
<b>1409</b>	<b>Übrige Sachanlagen</b>	<b>2'198'845.00</b>		<b>183'237.00</b>	<b>2'015'608.00</b>
<b>14099</b>	<b>Sammelkonto best.VV b.Übergang auf HRM2</b>	<b>2'198'845.00</b>		<b>183'237.00</b>	<b>2'015'608.00</b>
14099.00	Bestehendes VV Allgemeiner Haushalt	2'641'467.00			2'641'467.00
14099.40	Bestehendes VV Elektrizitätsversorgung	290'328.80			290'328.80
14099.94	WB Bestehendes VV Elektrizitätsversorgung	-72'582.80		18'145.00	-90'727.80
14099.99	WB Bestehendes VV Allgemeiner Haushalt	-660'368.00		165'092.00	-825'460.00
<b>142</b>	<b>Immaterielle Anlagen</b>	<b>26'596.00</b>	<b>24'942.85</b>	<b>8'866.00</b>	<b>42'672.85</b>
<b>1427</b>	<b>Immaterielle Anlagen in Realisierung</b>		<b>24'942.85</b>		<b>24'942.85</b>
<b>14270</b>	<b>Allgemeiner Haushalt</b>		<b>24'942.85</b>		<b>24'942.85</b>
14270.00	Immat. Anlagen in Realisierung		24'942.85		24'942.85
<b>1429</b>	<b>Übrige immaterielle Anlagen</b>	<b>26'596.00</b>		<b>8'866.00</b>	<b>17'730.00</b>
<b>14294</b>	<b>Elektrizität</b>	<b>26'596.00</b>		<b>8'866.00</b>	<b>17'730.00</b>
14294.00	NIS Elektrizität	53'189.10			53'189.10
14294.99	WB Übrige immaterielle Anlagen Elektrizität	-26'593.10		8'866.00	-35'459.10
<b>145</b>	<b>Beteiligungen, Grundkapitalien</b>	<b>246'006.00</b>			<b>246'006.00</b>
<b>1454</b>	<b>Beteilig.an öffentl.Unternehmungen</b>	<b>246'006.00</b>			<b>246'006.00</b>
<b>14540</b>	<b>Allgemeiner Haushalt</b>	<b>246'002.00</b>			<b>246'002.00</b>
14540.01	Beteilig.an öffentl.Unternehmungen Allg. Haushalt	246'002.00			246'002.00
<b>14542</b>	<b>Abwasser</b>	<b>1.00</b>			<b>1.00</b>
14542.01	Beteilig.an öffentl.Unternehmungen Abwasser	1.00			1.00
<b>14543</b>	<b>Abfall</b>	<b>2.00</b>			<b>2.00</b>
14543.01	Beteilig.an öffentl.Unternehmungen Abfall	2.00			2.00
<b>14544</b>	<b>Elektrizität</b>	<b>1.00</b>			<b>1.00</b>
14544.01	Beteilig.an öffentl.Unternehmungen Elektrizität	1.00			1.00

**Bilanz**

		1.1.2020	Zuwachs	Abgang	31.12.2020
<b>2</b>	<b>Passiven</b>	<b>12'828'119.78</b>	<b>13'254'383.18</b>	<b>11'333'230.64</b>	<b>14'749'272.32</b>
<b>20</b>	<b>Fremdkapital</b>	<b>3'400'557.54</b>	<b>12'549'083.73</b>	<b>11'163'886.19</b>	<b>4'785'755.08</b>
<b>200</b>	<b>Laufende Verbindlichkeiten</b>	<b>1'038'277.04</b>	<b>10'222'785.79</b>	<b>10'443'634.39</b>	<b>817'428.44</b>
<b>2000</b>	<b>Lauf. Verb.a.Liefer.u.Leist.v.Dritten</b>	<b>804'922.71</b>	<b>8'822'127.94</b>	<b>9'063'720.61</b>	<b>563'330.04</b>
<b>20000</b>	<b>Kreditoren</b>	<b>804'672.86</b>	<b>8'628'183.39</b>	<b>8'869'510.21</b>	<b>563'346.04</b>
20000.01	Kreditoren Abacus	650'542.95	8'409'465.95	8'706'309.95	353'698.95
20000.02	Kreditoren Abgrenzung	152'053.01	219'134.44	163'200.26	207'987.19
20000.90	Vorauszahlungen Debitoren	2'076.90	-417.00		1'659.90
<b>20001</b>	<b>Kreditoren Sozial- und Personalversicherungen</b>	<b>249.85</b>	<b>193'944.55</b>	<b>194'210.40</b>	<b>-16.00</b>
20001.01	Kreditor Ausgleichskasse		106'698.80	108'087.80	-1'389.00
20001.02	Kreditor Pensionskasse		70'744.10	70'744.10	
20001.03	KK BU/NBU	79.30	7'042.00	6'482.55	638.75
20001.04	KK UVG-Zusatz	77.80	355.50	313.40	119.90
20001.05	KK Krankentaggeld	92.75	9'104.15	8'582.55	614.35
<b>2002</b>	<b>Steuern</b>	<b>32'957.78</b>	<b>98'890.45</b>	<b>93'855.28</b>	<b>37'992.95</b>
<b>20022</b>	<b>Steuerschulden MWST</b>	<b>32'957.78</b>	<b>98'890.45</b>	<b>93'855.28</b>	<b>37'992.95</b>
20022.11	MWST-Umsatzsteuer ER Abwasser		4.20	4.20	
20022.31	MWST-Umsatzsteuer ER Elektrizität		-30.35	-30.35	
20022.80	MWST Abrechnungskonto	32'957.78	98'916.60	93'881.43	37'992.95
<b>2003</b>	<b>Erhaltene Anzahlungen von Dritten</b>	<b>197'396.55</b>	<b>4'764.25</b>	<b>-1'067.40</b>	<b>203'228.20</b>
<b>20030</b>	<b>Erhaltene Anzahlungen von Dritten</b>	<b>197'396.55</b>	<b>4'764.25</b>	<b>-1'067.40</b>	<b>203'228.20</b>
20030.20	Akontorechnungen Abwasser	197'395.75	4'764.25	-232.15	202'392.15
20030.40	Akontorechnungen Elektrizität	0.80		-835.25	836.05
<b>2005</b>	<b>Interne Kontokorrente</b>		<b>825'087.50</b>	<b>825'087.50</b>	
<b>20050</b>	<b>Kontokorrente m.z.konsolidierenden Einheiten</b>		<b>1'724.70</b>	<b>1'724.70</b>	
20050.00	Abrechnungskonto Schule		1'724.70	1'724.70	
<b>20053</b>	<b>Abrechnungskonten Löhne</b>		<b>823'362.80</b>	<b>823'362.80</b>	

**Bilanz**

		<b>1.1.2020</b>	<b>Zuwachs</b>	<b>Abgang</b>	<b>31.12.2020</b>
20053.00	Lohndurchlaufkonto		823'362.80	823'362.80	
<b>2006</b>	<b>Depotgelder und Kautionen</b>	<b>3'000.00</b>		<b>100.00</b>	<b>2'900.00</b>
20060.00	Schlüsseldepot	3'000.00		100.00	2'900.00
<b>2009</b>	<b>Übrige laufende Verpflichtungen</b>		<b>471'915.65</b>	<b>461'938.40</b>	<b>9'977.25</b>
20090.00	Durchgangsposten (pendente)		39'533.50	29'556.25	9'977.25
20095.00	Lehrerbesoldungen		432'382.15	432'382.15	
<b>204</b>	<b>Passive Rechnungsabgrenzungen</b>	<b>35'064.85</b>	<b>62'170.59</b>	<b>35'064.85</b>	<b>62'170.59</b>
<b>2040</b>	<b>Personalaufwand</b>	<b>3'000.00</b>	<b>3'000.00</b>	<b>3'000.00</b>	<b>3'000.00</b>
20400.00	Personalaufwand	3'000.00	3'000.00	3'000.00	3'000.00
<b>2041</b>	<b>Sach- und übriger Betriebsaufwand</b>	<b>31'289.00</b>	<b>55'941.49</b>	<b>31'289.00</b>	<b>55'941.49</b>
20410.00	Sach- und übriger Betriebsertrag	31'289.00	55'941.49	31'289.00	55'941.49
<b>2044</b>	<b>Finanzaufwand / Finanzertrag</b>	<b>775.85</b>	<b>3'229.10</b>	<b>775.85</b>	<b>3'229.10</b>
20440.00	Finanzaufwand / Finanzertrag	775.85	3'229.10	775.85	3'229.10
<b>205</b>	<b>Kurzfristige Rückstellungen</b>	<b>316'800.00</b>	<b>24'000.00</b>	<b>30'400.00</b>	<b>310'400.00</b>
<b>2050</b>	<b>Kurzfrist.Rückstellungen a.Mehrleist.d.Personals</b>	<b>21'500.00</b>	<b>21'000.00</b>	<b>21'500.00</b>	<b>21'000.00</b>
20500.01	Kurzfrist. Rückstellung Personal	21'500.00	21'000.00	21'500.00	21'000.00
<b>2059</b>	<b>Übrige kurzfrist. Rückstellungen</b>	<b>295'300.00</b>	<b>3'000.00</b>	<b>8'900.00</b>	<b>289'400.00</b>
<b>20590</b>	<b>Kurzfristige Rückstellungen für Steuerteilungen</b>	<b>295'300.00</b>	<b>3'000.00</b>	<b>8'900.00</b>	<b>289'400.00</b>
20590.01	Kurzfristige Rückstellungen für Steuerteilungen NP	237'300.00		8'900.00	228'400.00
20590.02	Kurzfristige Rückstellungen für Steuerteilungen JP	58'000.00	3'000.00		61'000.00
<b>206</b>	<b>Langfristige Finanzverbindlichkeiten</b>	<b>1'000'000.00</b>	<b>2'000'000.00</b>		<b>3'000'000.00</b>
<b>2064</b>	<b>Darlehen, Schuldscheine</b>	<b>1'000'000.00</b>	<b>2'000'000.00</b>		<b>3'000'000.00</b>
20640.02	Suva, Darlehen 3.8.18-3.8.23, 0.19%	1'000'000.00			1'000'000.00
20640.03	Postfinance, Darlehen 26.6.20-26.6.25, 0.21%		1'000'000.00		1'000'000.00
20640.04	Postfinance; Darlehen 26.6.20-26.6.28, 0.27%		1'000'000.00		1'000'000.00
<b>208</b>	<b>Langfristige Rückstellungen</b>	<b>484'464.00</b>	<b>239'300.00</b>	<b>132'264.00</b>	<b>591'500.00</b>

**Bilanz**

		<b>1.1.2020</b>	<b>Zuwachs</b>	<b>Abgang</b>	<b>31.12.2020</b>
<b>2089</b>	<b>Übr.langfr.Rückstellungen der ER</b>	<b>484'464.00</b>	<b>239'300.00</b>	<b>132'264.00</b>	<b>591'500.00</b>
<b>20890</b>	<b>Langfristige Rückstellungen für Steuerteilungen</b>	<b>484'464.00</b>	<b>239'300.00</b>	<b>132'264.00</b>	<b>591'500.00</b>
20890.01	Langfristige Rückstellungen für Steuerteilungen NP	254'800.00	25'700.00		280'500.00
20890.02	Langfristige Rückstellungen für Steuerteilungen JP	81'000.00	26'000.00		107'000.00
20890.04	Rückstellungen Gewinnsteuern	129'900.00	187'600.00	129'900.00	187'600.00
20890.40	Rückstellungen Deckungsdifferenzen Netz EAB	18'764.00		2'364.00	16'400.00
<b>209</b>	<b>Verbindlichk.ggü.SF u.Fonds im FK</b>	<b>525'951.65</b>	<b>827.35</b>	<b>522'522.95</b>	<b>4'256.05</b>
<b>2091</b>	<b>Verbindlichkeiten ggü. Fonds im FK</b>	<b>520'991.00</b>		<b>520'991.00</b>	
<b>20910</b>	<b>Schutzraumersatzabgaben</b>	<b>520'991.00</b>		<b>520'991.00</b>	
20910.00	Schutzraumersatzabgaben	520'991.00		520'991.00	
<b>2092</b>	<b>Verbindlichk.ggü.Legaten u. Stiftungen o.eig. Rechtspersönlichkeit im FK</b>	<b>4'960.65</b>	<b>827.35</b>	<b>1'531.95</b>	<b>4'256.05</b>
20920.01	Schule Papiersammlung	2'570.95	826.15	1'531.95	1'865.15
20920.02	Seniorenrat	2'389.70	1.20		2'390.90
<b>29</b>	<b>Eigenkapital</b>	<b>9'427'562.24</b>	<b>705'299.45</b>	<b>169'344.45</b>	<b>9'963'517.24</b>
<b>290</b>	<b>Verpfl.(+),Vorschüsse(-)ggü.Spezialfin.</b>	<b>1'561'632.24</b>	<b>88'912.05</b>	<b>712.70</b>	<b>1'649'831.59</b>
<b>2900</b>	<b>Spezialfinanzierungen im EK</b>	<b>1'561'632.24</b>	<b>88'912.05</b>	<b>712.70</b>	<b>1'649'831.59</b>
<b>29000</b>	<b>Spezialfinanzierung Allgemeiner Haushalt</b>	<b>283'179.30</b>	<b>1'513.40</b>		<b>284'692.70</b>
29000.00	Spezialfinanzierung Feuerwehr (einseitig)	283'179.30	1'513.40		284'692.70
<b>29002</b>	<b>Spezialfinanzierung Abwasserentsorgung</b>	<b>1'041'526.18</b>	<b>87'398.65</b>		<b>1'128'924.83</b>
29002.00	Spezialfinanzierung Abwasserentsorgung	1'041'526.18	87'398.65		1'128'924.83
<b>29003</b>	<b>Spezialfinanzierung Abfall</b>	<b>36'926.76</b>		<b>712.70</b>	<b>36'214.06</b>
29003.00	Spezialfinanzierung Abfall	36'926.76		712.70	36'214.06
<b>29004</b>	<b>Spezialfinanzierung Elektrizität</b>	<b>200'000.00</b>			<b>200'000.00</b>
29004.00	Spezialfinanzierung Elektrizität (StromVG)	200'000.00			200'000.00
<b>293</b>	<b>Vorfinanzierungen</b>	<b>1'385'039.45</b>	<b>203'077.40</b>	<b>168'631.75</b>	<b>1'419'485.10</b>

**Bilanz**

		1.1.2020	Zuwachs	Abgang	31.12.2020
<b>2930</b>	<b>Vorfinanzierungen</b>	<b>1'385'039.45</b>	<b>203'077.40</b>	<b>168'631.75</b>	<b>1'419'485.10</b>
<b>29300</b>	<b>Allgemeiner Haushalt</b>	<b>273'735.45</b>		<b>98'281.55</b>	<b>175'453.90</b>
29300.00	SF Ausgleich von Planungsvorteilen	273'735.45		98'281.55	175'453.90
<b>29302</b>	<b>Abwasserentsorgung Werterhalt</b>	<b>1'085'590.00</b>	<b>96'587.00</b>	<b>28'014.45</b>	<b>1'154'162.55</b>
29302.00	Abwasserentsorgung Werterhalt	1'085'590.00	96'587.00	28'014.45	1'154'162.55
<b>29304</b>	<b>Elektrizität</b>	<b>25'714.00</b>	<b>106'490.40</b>	<b>42'335.75</b>	<b>89'868.65</b>
29304.01	Elektrizität WE	25'714.00	106'490.40	42'335.75	89'868.65
<b>294</b>	<b>Reserven</b>	<b>351'480.92</b>	<b>413'310.00</b>		<b>764'790.92</b>
<b>2940</b>	<b>Finanzpolitische Reserven</b>	<b>351'480.92</b>	<b>413'310.00</b>		<b>764'790.92</b>
29400.00	Zusätzliche Abscheidungen	351'480.92	413'310.00		764'790.92
<b>296</b>	<b>Neubewertungsreserve Finanzvermögen</b>	<b>3'039'294.00</b>			<b>3'039'294.00</b>
<b>2960</b>	<b>Neubewertungsreserve Finanzvermögen</b>	<b>3'039'294.00</b>			<b>3'039'294.00</b>
<b>29600</b>	<b>Neubewertungsreserve Finanzvermögen</b>	<b>3'039'294.00</b>			<b>3'039'294.00</b>
29600.00	Neubewertungsreserve Finanzvermögen	3'039'294.00			3'039'294.00
<b>299</b>	<b>Bilanzüberschuss /-fehlbetrag</b>	<b>3'090'115.63</b>			<b>3'090'115.63</b>
<b>2999</b>	<b>Kumulierte Ergebnisse der Vorjahre</b>	<b>3'090'115.63</b>			<b>3'090'115.63</b>
29990.00	Kumulierte Ergebnisse der Vorjahre	3'090'115.63			3'090'115.63

## Erfolgsrechnung

		Rechnung 2020		Budget 2020		Rechnung 2019	
		Aufwand	Ertrag	Aufwand	Ertrag	Aufwand	Ertrag
	<b>ERFOLGSRECHNUNG</b>	<b>8'366'573.05</b>	<b>8'366'573.05</b>	<b>8'066'630.00</b>	<b>7'752'030.00</b>	<b>7'694'543.54</b>	<b>7'694'543.54</b>
	Aufwandüberschuss				314'600.00		
<b>00</b>	<b>Allgemeine Verwaltung</b>	<b>609'964.27</b>	<b>36'402.23</b>	<b>672'020.00</b>	<b>47'350.00</b>	<b>653'704.59</b>	<b>37'311.53</b>
	Nettoaufwand		573'562.04		624'670.00		616'393.06
<b>01</b>	<b>Legislative und Exekutive</b>	<b>120'468.15</b>		<b>136'510.00</b>		<b>125'376.80</b>	
	Nettoaufwand		120'468.15		136'510.00		125'376.80
<b>011</b>	<b>Legislative</b>	<b>17'126.70</b>		<b>25'200.00</b>		<b>23'653.00</b>	
	Nettoaufwand		17'126.70		25'200.00		23'653.00
<b>0110</b>	<b>Legislative</b>	<b>17'126.70</b>		<b>25'200.00</b>		<b>23'653.00</b>	
<b>0110</b>	<b>Legislative</b>	<b>17'126.70</b>		<b>25'200.00</b>		<b>23'653.00</b>	
3000.02	Löhne, Sitzungsgelder an Komm.	9'192.50		10'380.00		9'790.00	
3100.01	Büromaterial	491.80		500.00		1'187.40	
3102.01	Drucksachen, Publikationen	2'584.80		5'820.00		3'462.55	
3130.01	Dienstleistungen Dritter	4'584.60		7'800.00		9'080.35	
3170.01	Reisekosten und Spesen	273.00		700.00		132.70	
<b>012</b>	<b>Exekutive</b>	<b>103'341.45</b>		<b>111'310.00</b>		<b>101'723.80</b>	
	Nettoaufwand		103'341.45		111'310.00		101'723.80
<b>0120</b>	<b>Exekutive</b>	<b>103'341.45</b>		<b>111'310.00</b>		<b>101'723.80</b>	
<b>0120</b>	<b>Exekutive</b>	<b>103'341.45</b>		<b>111'310.00</b>		<b>101'723.80</b>	
3000.01	Löhne, Sitzungsgelder an GR	50'588.50		52'660.00		52'080.00	
3000.02	Löhne, Sitzungsgelder an Komm.	21'197.50		24'000.00		23'690.00	
3050.01	AG-Beiträge Sozialversicherungen	2'601.05		3'200.00		2'541.30	
3052.01	AG-Beiträge an Pensionskassen	1'942.80		2'000.00		1'942.80	
3053.01	AG-Beiträge an Unfallversicherungen	251.65		150.00		252.85	
3054.01	AG-Beiträge an Familienausgleichskasse	645.30		900.00		645.70	
3055.01	AG-Beiträge an Krankentaggeldversicherungen	3.60				9.60	
3090.01	Aus- und Weiterbildung des Personals			500.00		410.00	
3130.06	Anlässe, Veranstaltungen			2'500.00		945.50	
3170.01	Reisekosten und Spesen	8'016.50		8'900.00		8'546.20	
3199.01	Gemeinderatskredit	18'094.55		16'500.00		10'659.85	



## Erfolgsrechnung

		Rechnung 2020		Budget 2020		Rechnung 2019	
		Aufwand	Ertrag	Aufwand	Ertrag	Aufwand	Ertrag
<b>02</b>	<b>Allgemeine Dienste</b>	<b>489'496.12</b>	<b>36'402.23</b>	<b>535'510.00</b>	<b>47'350.00</b>	<b>528'327.79</b>	<b>37'311.53</b>
	Nettoaufwand		453'093.89		488'160.00		491'016.26
<b>022</b>	<b>Allgemeine Dienste</b>	<b>461'353.22</b>	<b>36'402.23</b>	<b>492'810.00</b>	<b>42'800.00</b>	<b>479'415.79</b>	<b>36'343.58</b>
	Nettoaufwand		424'950.99		450'010.00		443'072.21
<b>0220</b>	<b>Allgemeine Dienste</b>	<b>461'353.22</b>	<b>36'402.23</b>	<b>492'810.00</b>	<b>42'800.00</b>	<b>479'415.79</b>	<b>36'343.58</b>
<b>0220</b>	<b>Allgemeine Dienste, übrige</b>	<b>461'353.22</b>	<b>36'402.23</b>	<b>492'810.00</b>	<b>42'800.00</b>	<b>479'415.79</b>	<b>36'343.58</b>
3010.01	Löhne des Verw./Betriebspersonals	284'222.10		280'000.00		316'004.45	
3010.09	Erwerbsersatz, Taggelder					-18'190.75	
3050.01	AG-Beiträge Sozialversicherungen	22'816.70		17'300.00		18'679.15	
3052.01	AG-Beiträge an Pensionskassen	16'057.50		16'800.00		18'893.15	
3053.01	AG-Beiträge an Unfallversicherungen	1'689.05		1'650.00		1'764.80	
3054.01	AG-Beiträge an Familienausgleichskasse	4'437.75		4'400.00		4'745.70	
3055.01	AG-Beiträge an Krankentaggeldversicherungen	3'618.95		5'600.00		6'308.75	
3090.01	Aus- und Weiterbildung des Personals	485.50		6'400.00		4'098.50	
3091.01	Personalwerbung	1'053.65		1'000.00			
3099.01	Übriger Personalaufwand	1'800.00		1'800.00		1'653.20	
3100.01	Büromaterial	3'598.60		8'000.00		4'142.60	
3102.01	Drucksachen, Publikationen	1'483.40		3'400.00		710.15	
3103.01	Fachliteratur, Zeitschriften	519.00		600.00		583.00	
3110.01	Anschaffung Büromobiliar, Büromaschinen	1'924.05		2'500.00		6'260.90	
3113.01	Hardware (Anschaffung)	2'396.20		4'200.00		878.85	
3130.01	Dienstleistungen Dritter	121.30		200.00		94.75	
3130.02	Telefon und Kommunikation, Porto, Post- und Bankspesen	10'767.37		11'000.00		10'163.59	
3130.05	Mitglieder- und Verbandsbeiträge	3'499.80		4'320.00		3'741.40	
3130.07	Betriebskosten	310.15		800.00		417.05	
3131.01	Planungen und Projektierungen Dritter			10'000.00		1'067.30	
3132.01	Honorare externe Berater, Gutachter, Fachexperten etc.			1'500.00			
3133.01	Informatik-Nutzungsaufwand (Rechenzentrum RIO)	18'452.20		18'400.00		20'317.60	
3134.01	Sachversicherungsprämien	4'945.55		5'800.00		5'213.05	
3150.01	Unterhalt Büromobiliar, Büromaschinen und -geräte	891.75		1'300.00		810.50	
3158.01	Unterhalt immaterielle Anlagen (Software)	39'554.90		45'390.00		34'071.30	
3161.01	Mieten, Benützungskosten Anlagen	5'605.20		6'000.00		6'484.60	
3170.01	Reisekosten und Spesen	568.85		1'500.00		382.85	
3300.60	Planm. Abschreibungen Sachanl., Mobilien VV	2'242.00		2'250.00		2'242.00	
3611.01	Entschädigungen an Kanton	28'291.70		28'700.00		27'877.35	
3910.01	Int. Verrechnung von DL			2'000.00			
4210.01	Gebühren für Amtshandlungen		1'325.00		1'000.00		1'127.00

## Erfolgsrechnung

		Rechnung 2020		Budget 2020		Rechnung 2019	
		Aufwand	Ertrag	Aufwand	Ertrag	Aufwand	Ertrag
4260.01	Rückerstattungen und Kostenbeteiligungen Dritter		1'155.23		500.00		1'218.58
4611.01	Entsch. von Kanton (Lehrerbesoldung)		1'422.00		1'400.00		1'398.00
4612.01	Int. Verrechnung von DL Gemeindewerke		23'500.00		30'900.00		23'600.00
4910.01	Int. Verrechnung von DL		9'000.00		9'000.00		9'000.00
<b>029</b>	<b>Verwaltungsliegenschaften</b>	<b>28'142.90</b>		<b>42'700.00</b>	<b>4'550.00</b>	<b>48'912.00</b>	<b>967.95</b>
	Nettoaufwand		28'142.90		38'150.00		47'944.05
<b>290</b>	<b>Verwaltungsliegenschaften</b>	<b>28'142.90</b>		<b>42'700.00</b>	<b>4'550.00</b>	<b>48'912.00</b>	<b>967.95</b>
<b>0290</b>	<b>Verwaltungsliegenschaften</b>	<b>28'142.90</b>		<b>42'700.00</b>	<b>4'550.00</b>	<b>48'912.00</b>	<b>967.95</b>
3010.01	Löhne des Verw./Betriebspersonals	8'910.40		12'200.00		11'781.40	
3050.01	AG-Beiträge Sozialversicherungen	591.20		750.00		754.60	
3052.01	AG-Beiträge an Pensionskassen	684.60		800.00		892.20	
3053.01	AG-Beiträge an Unfallversicherungen	55.90		100.00		68.20	
3054.01	AG-Beiträge an Familienausgleichskasse	146.90		200.00		191.70	
3055.01	AG-Beiträge an Krankentaggeldversicherungen	119.60		250.00		241.80	
3101.01	Betriebs-, Verbrauchsmaterial	129.20		600.00		464.20	
3111.01	Anschaffung Maschinen, Geräte, Fahrzeuge			1'000.00		1'056.05	
3120.01	Ver- und Entsorgung Liegenschaften Verwaltungsvermögen	7'750.45		9'000.00		10'129.75	
3130.01	Dienstleistungen Dritter	4'195.85		4'300.00		4'192.25	
3134.01	Sachversicherungsprämien	1'683.10		1'700.00		1'685.70	
3144.01	Unterhalt Hochbauten, Gebäude	1'580.70		3'000.00		7'959.15	
3300.40	Planm. Abschreibungen Sachanl., Hochbauten	2'295.00		2'300.00		2'295.00	
3910.01	Int. Verrechnung von DL			6'500.00		7'200.00	
4260.01	Rückerstattungen und Kostenbeteiligungen Dritter						817.95
4472.01	Vergütung für Benützungen Liegenschaften VV				750.00		150.00
4612.01	Int. Verrechnung von DL Gemeindewerke				3'800.00		
<b>1</b>	<b>Öffentliche Sicherheit</b>	<b>215'928.49</b>	<b>156'327.15</b>	<b>228'610.00</b>	<b>147'490.00</b>	<b>177'659.31</b>	<b>142'999.05</b>
	Nettoaufwand		59'601.34		81'120.00		34'660.26
<b>11</b>	<b>Öffentliche Sicherheit</b>	<b>1'690.00</b>		<b>1'700.00</b>			
	Nettoaufwand		1'690.00		1'700.00		
<b>111</b>	<b>Polizei</b>	<b>1'690.00</b>		<b>1'700.00</b>			
	Nettoaufwand		1'690.00		1'700.00		
<b>1110</b>	<b>Polizei</b>	<b>1'690.00</b>		<b>1'700.00</b>			

## Erfolgsrechnung

		Rechnung 2020		Budget 2020		Rechnung 2019	
		Aufwand	Ertrag	Aufwand	Ertrag	Aufwand	Ertrag
<b>1110</b>	<b>Polizei</b>	<b>1'690.00</b>		<b>1'700.00</b>			
3611.01	Entschädigungen an Kanton	1'690.00		1'700.00			
<b>14</b>	<b>Allgemeines Rechtswesen</b>	<b>62'851.20</b>	<b>62'642.40</b>	<b>70'800.00</b>	<b>48'000.00</b>	<b>52'199.55</b>	<b>56'071.65</b>
	Nettoaufwand		208.80		22'800.00		
	Nettoertrag					3'872.10	
<b>140</b>	<b>Allgemeines Rechtswesen</b>	<b>62'851.20</b>	<b>62'642.40</b>	<b>70'800.00</b>	<b>48'000.00</b>	<b>52'199.55</b>	<b>56'071.65</b>
	Nettoaufwand		208.80		22'800.00		
	Nettoertrag					3'872.10	
<b>1400</b>	<b>Allgemeines Rechtswesen</b>	<b>62'851.20</b>	<b>62'642.40</b>	<b>70'800.00</b>	<b>48'000.00</b>	<b>52'199.55</b>	<b>56'071.65</b>
<b>1400</b>	<b>Allgemeines Rechtswesen</b>	<b>62'851.20</b>	<b>62'642.40</b>	<b>70'800.00</b>	<b>48'000.00</b>	<b>52'199.55</b>	<b>56'071.65</b>
3102.01	Drucksachen, Publikationen	6'682.30		3'000.00		2'209.75	
3130.03	Baubewilligungsverfahren	29'559.00		30'000.00		21'080.95	
3130.04	Einwohner- u. Fremdenkontrolle, Einbürgerungen	6'067.20		5'000.00		7'238.75	
3132.01	Honorare externe Berater, Gutachter, Fachexperten etc.	20'542.70		32'600.00		21'659.35	
3181.01	Tatsächliche Forderungsverluste			200.00		10.75	
4210.01	Gebühren für Amtshandlungen		13'579.40		13'000.00		14'490.90
4210.02	Gebühren Baubewilligungsverfahren		49'063.00		35'000.00		41'580.75
<b>15</b>	<b>Feuerwehr</b>	<b>77'445.75</b>	<b>77'445.75</b>	<b>99'490.00</b>	<b>99'490.00</b>	<b>85'316.30</b>	<b>85'316.30</b>
<b>150</b>	<b>Feuerwehr</b>	<b>77'445.75</b>	<b>77'445.75</b>	<b>99'490.00</b>	<b>99'490.00</b>	<b>85'316.30</b>	<b>85'316.30</b>
<b>1500</b>	<b>Feuerwehr</b>	<b>77'445.75</b>	<b>77'445.75</b>	<b>99'490.00</b>	<b>99'490.00</b>	<b>85'316.30</b>	<b>85'316.30</b>
<b>1500</b>	<b>Feuerwehr</b>	<b>77'445.75</b>	<b>77'445.75</b>	<b>99'490.00</b>	<b>99'490.00</b>	<b>85'316.30</b>	<b>85'316.30</b>
3102.01	Drucksachen, Publikationen	197.75		250.00			
3134.01	Sachversicherungsprämien	30.75		40.00		30.75	
3144.01	Unterhalt Hochbauten, Gebäude			500.00			
3181.01	Tatsächliche Forderungsverluste	645.35		1'000.00		1'245.50	
3510.01	Einlagen in Spezialfinanzierungen EK	1'513.40					
3632.01	Beiträge an Gemeinden und Gemeindeverbände	71'118.50		93'900.00		80'210.05	
3910.01	Int. Verrechnung von DL	3'940.00		3'800.00		3'830.00	
4200.01	Ersatzabgaben		66'228.50		62'700.00		67'133.40
4270.01	Bussen		70.00		200.00		70.00
4470.01	Pacht- und Mietzinse Liegenschaften VV		11'147.25		11'100.00		11'147.25
4510.01	Entnahmen aus Spezialfinanzierungen des EK				25'490.00		6'965.65

## Erfolgsrechnung

		Rechnung 2020		Budget 2020		Rechnung 2019	
		Aufwand	Ertrag	Aufwand	Ertrag	Aufwand	Ertrag
<b>16</b>	<b>Verteidigung</b>	<b>73'941.54</b>	<b>16'239.00</b>	<b>56'620.00</b>		<b>40'143.46</b>	<b>1'611.10</b>
	Nettoaufwand		57'702.54		56'620.00		38'532.36
<b>161</b>	<b>Militärische Verteidigung</b>	<b>10'515.29</b>		<b>11'800.00</b>		<b>15'206.56</b>	
	Nettoaufwand		10'515.29		11'800.00		15'206.56
<b>1610</b>	<b>Militärische Verteidigung</b>	<b>10'515.29</b>		<b>11'800.00</b>		<b>15'206.56</b>	
<b>1610</b>	<b>Militärische Verteidigung</b>	<b>10'515.29</b>		<b>11'800.00</b>		<b>15'206.56</b>	
3300.60	Planm. Abschreibungen Sachanl., Mobilien VV	2'510.00		2'500.00		2'510.00	
3632.01	Beiträge an Gemeinden und Gemeindeverbände	8'005.29		9'300.00		12'696.56	
<b>162</b>	<b>Zivile Verteidigung</b>	<b>63'426.25</b>	<b>16'239.00</b>	<b>44'820.00</b>		<b>24'936.90</b>	<b>1'611.10</b>
	Nettoaufwand		47'187.25		44'820.00		23'325.80
<b>1620</b>	<b>Zivilschutz</b>	<b>37'514.00</b>	<b>16'239.00</b>	<b>19'920.00</b>		<b>2'526.65</b>	
<b>1620</b>	<b>Zivilschutz</b>	<b>37'514.00</b>	<b>16'239.00</b>	<b>19'920.00</b>		<b>2'526.65</b>	
3120.01	Ver- und Entsorgung Liegenschaften Verwaltungsvermögen	1'217.20		2'200.00		2'183.00	
3134.01	Sachversicherungsprämien	144.55		150.00		144.55	
3144.01	Unterhalt Hochbauten, Gebäude	35'855.00		17'000.00		199.10	
3151.01	Unterhalt Maschinen, Geräte, Fahrzeuge			270.00			
3611.01	Entschädigungen an Kanton	297.25		300.00			
4631.01	Beiträge von Kanton		16'239.00				
<b>1626</b>	<b>Regionale Zivilschutzorganisation</b>	<b>22'769.35</b>		<b>21'200.00</b>		<b>19'297.25</b>	<b>1'611.10</b>
<b>1626</b>	<b>Regionale Zivilschutzorganisation</b>	<b>22'769.35</b>		<b>21'200.00</b>		<b>19'297.25</b>	<b>1'611.10</b>
3632.01	Beiträge an Gemeinden und Gemeindeverbände	22'769.35		21'200.00		19'297.25	
4632.01	Rückerstatt. von Gemeinden/Gemeindeverbände						1'611.10
<b>1627</b>	<b>Regionaler Führungsstab</b>	<b>3'142.90</b>		<b>3'700.00</b>		<b>3'113.00</b>	
<b>1627</b>	<b>Regionaler Führungsstab</b>	<b>3'142.90</b>		<b>3'700.00</b>		<b>3'113.00</b>	
3632.01	Beiträge an Gemeinden und Gemeindeverbände	3'142.90		3'700.00		3'113.00	
<b>2</b>	<b>Bildung</b>	<b>2'152'011.28</b>	<b>495'614.35</b>	<b>2'175'310.00</b>	<b>410'960.00</b>	<b>1'923'290.07</b>	<b>415'701.80</b>
	Nettoaufwand		1'656'396.93		1'764'350.00		1'507'588.27

## Erfolgsrechnung

		Rechnung 2020		Budget 2020		Rechnung 2019	
		Aufwand	Ertrag	Aufwand	Ertrag	Aufwand	Ertrag
<b>21</b>	<b>Obligatorische Schule</b>	<b>2'143'070.88</b>	<b>495'614.35</b>	<b>2'165'500.00</b>	<b>410'960.00</b>	<b>1'914'760.07</b>	<b>415'701.80</b>
	Nettoaufwand		1'647'456.53		1'754'540.00		1'499'058.27
<b>211</b>	<b>Eingangsstufe</b>	<b>115'228.90</b>	<b>1'178.50</b>	<b>121'400.00</b>	<b>2'000.00</b>	<b>111'229.30</b>	<b>2'226.00</b>
	Nettoaufwand		114'050.40		119'400.00		109'003.30
<b>2110</b>	<b>Kindergarten</b>	<b>115'228.90</b>	<b>1'178.50</b>	<b>121'400.00</b>	<b>2'000.00</b>	<b>111'229.30</b>	<b>2'226.00</b>
<b>2110</b>	<b>Kindergarten</b>	<b>115'228.90</b>	<b>1'178.50</b>	<b>121'400.00</b>	<b>2'000.00</b>	<b>111'229.30</b>	<b>2'226.00</b>
3100.01	Büromaterial	229.55		500.00		221.70	
3104.01	Lehrmittel	7'480.15		8'000.00		7'981.10	
3110.02	Schulmobiliar					948.00	
3113.01	Hardware (Anschaffung)	597.90		600.00			
3118.01	Software, Lizenzen (Anschaffungen)					1'584.00	
3150.02	Unterhalt Schulmobiliar	209.50		1'100.00			
3171.01	Exkursionen, Schulreisen und Lager	1'989.25		2'000.00		2'016.35	
3611.01	Entschädigungen an Kanton	82'320.55		86'400.00		77'236.70	
3612.01	Schulverband Nidau, Integration	21'422.00		21'400.00		20'251.45	
3637.02	Beiträge an private Haushalte	980.00		1'400.00		990.00	
4611.01	Entsch. von Kanton (Lehrerbesoldung)		-54.00		2'000.00		2'226.00
4612.03	SV Nidau - Rückerst. SA/Lehrerkosten		1'232.50				
<b>212</b>	<b>Primarstufe</b>	<b>572'131.93</b>	<b>4'076.55</b>	<b>589'910.00</b>	<b>6'000.00</b>	<b>506'413.07</b>	<b>9'701.85</b>
	Nettoaufwand		568'055.38		583'910.00		496'711.22
<b>2120</b>	<b>Primarstufe</b>	<b>572'131.93</b>	<b>4'076.55</b>	<b>589'910.00</b>	<b>6'000.00</b>	<b>506'413.07</b>	<b>9'701.85</b>
<b>2120</b>	<b>Primarstufe</b>	<b>572'131.93</b>	<b>4'076.55</b>	<b>589'910.00</b>	<b>6'000.00</b>	<b>506'413.07</b>	<b>9'701.85</b>
3090.01	Aus- und Weiterbildung des Personals	926.50		5'500.00		2'033.20	
3100.01	Büromaterial	1'142.85		700.00		328.25	
3104.01	Lehrmittel	44'060.38		47'130.00		32'466.32	
3104.02	Lehrmittel Gestalten	11'633.25		15'200.00		12'711.50	
3104.03	IBEM	2'999.20		3'170.00			
3110.02	Schulmobiliar	18'235.70		19'070.00		4'303.65	
3113.01	Hardware (Anschaffung)	1'938.05		3'000.00		2'161.75	
3130.02	Telefon und Kommunikation, Porto, Post- und Bankspesen	2'122.05		4'500.00		2'290.75	
3150.02	Unterhalt Schulmobiliar	1'480.20		2'600.00		1'812.20	
3158.01	Unterhalt immaterielle Anlagen (Software)	14'929.10		14'400.00		7'575.30	
3161.01	Mieten, Benützungskosten Anlagen	8'360.25		9'000.00		6'505.35	
3171.01	Exkursionen, Schulreisen und Lager	4'231.70		22'690.00		13'912.75	

## Erfolgsrechnung

		Rechnung 2020		Budget 2020		Rechnung 2019	
		Aufwand	Ertrag	Aufwand	Ertrag	Aufwand	Ertrag
3300.60	Planm. Abschreibungen Sachanl., Mobilien VV	10'625.70		5'950.00		5'916.30	
3611.01	Entschädigungen an Kanton	370'230.60		358'400.00		342'940.95	
3612.01	Schulverband Nidau, Integration	69'671.00		70'600.00		67'816.90	
3612.03	Schulverband Nidau, Sachaufwand	3'800.00					
3637.02	Beiträge an private Haushalte	5'745.40		6'000.00		3'637.90	
3910.01	Int. Verrechnung von DL			2'000.00			
4611.01	Entsch. von Kanton (Lehrerbesoldung)				6'000.00		9'390.00
4612.03	SV Nidau - Rückerst. SA/Lehrerkosten		4'076.55				311.85
<b>213</b>	<b>Oberstufe</b>	<b>702'517.15</b>	<b>222'950.90</b>	<b>706'380.00</b>	<b>145'000.00</b>	<b>695'870.20</b>	<b>200'722.60</b>
	Nettoaufwand		479'566.25		561'380.00		495'147.60
<b>2130</b>	<b>Sekundarstufe I</b>	<b>702'517.15</b>	<b>222'950.90</b>	<b>706'380.00</b>	<b>145'000.00</b>	<b>695'870.20</b>	<b>200'722.60</b>
<b>2130</b>	<b>Sekundarstufe I</b>	<b>702'517.15</b>	<b>222'950.90</b>	<b>706'380.00</b>	<b>145'000.00</b>	<b>695'870.20</b>	<b>200'722.60</b>
3612.01	Schulverband Nidau, Integration	27'721.00		28'900.00		18'290.30	
3612.02	Schulgelder	34'051.15		48'480.00		32'812.05	
3612.03	Schulverband Nidau, Sachaufwand	267'439.00		263'000.00		277'449.85	
3612.04	Schulverband Nidau, Lehrergehaltskosten	373'306.00		366'000.00		367'318.00	
4611.01	Entsch. von Kanton (Lehrerbesoldung)		171'504.65		145'000.00		178'161.40
4612.03	SV Nidau - Rückerst. SA/Lehrerkosten		51'446.25				22'561.20
<b>214</b>	<b>Musikschulen</b>	<b>80'659.85</b>	<b>646.00</b>	<b>82'600.00</b>		<b>78'289.95</b>	<b>1'004.15</b>
	Nettoaufwand		80'013.85		82'600.00		77'285.80
<b>2140</b>	<b>Musikschulen</b>	<b>80'659.85</b>	<b>646.00</b>	<b>82'600.00</b>		<b>78'289.95</b>	<b>1'004.15</b>
<b>2140</b>	<b>Musikschule</b>	<b>80'659.85</b>	<b>646.00</b>	<b>82'600.00</b>		<b>78'289.95</b>	<b>1'004.15</b>
3612.05	Beiträge an öffentliche Musikschulen	68'424.85		72'000.00		67'464.95	
3636.03	Beiträge an Musikgesellschaft, Handharmonikaclub	12'235.00		10'600.00		10'825.00	
4612.02	Rückerstattung Beiträge		646.00				1'004.15
<b>217</b>	<b>Schulliegenschaften</b>	<b>410'187.90</b>	<b>104'462.55</b>	<b>426'800.00</b>	<b>110'460.00</b>	<b>314'377.55</b>	<b>70'793.90</b>
	Nettoaufwand		305'725.35		316'340.00		243'583.65
<b>2170</b>	<b>Schulliegenschaften</b>	<b>410'187.90</b>	<b>104'462.55</b>	<b>426'800.00</b>	<b>110'460.00</b>	<b>314'377.55</b>	<b>70'793.90</b>
<b>2170</b>	<b>Schulliegenschaften</b>	<b>410'187.90</b>	<b>104'462.55</b>	<b>426'800.00</b>	<b>110'460.00</b>	<b>314'377.55</b>	<b>70'793.90</b>
3010.01	Löhne des Verw./Betriebspersonals	125'028.70		124'000.00		125'957.30	
3050.01	AG-Beiträge Sozialversicherungen	8'392.25		7'700.00		7'672.10	

## Erfolgsrechnung

		Rechnung 2020		Budget 2020		Rechnung 2019	
		Aufwand	Ertrag	Aufwand	Ertrag	Aufwand	Ertrag
3052.01	AG-Beiträge an Pensionskassen	9'249.00		9'300.00		9'003.60	
3053.01	AG-Beiträge an Unfallversicherungen	859.90		750.00		769.85	
3054.01	AG-Beiträge an Familienausgleichskasse	2'082.05		2'000.00		1'949.75	
3055.01	AG-Beiträge an Krankentaggeldversicherungen	1'699.60		2'500.00		2'448.55	
3090.01	Aus- und Weiterbildung des Personals	3'160.00		3'400.00		2'115.00	
3101.01	Betriebs-, Verbrauchsmaterial	12'183.15		12'000.00		13'321.10	
3111.01	Anschaffung Maschinen, Geräte, Fahrzeuge	5'477.20		5'900.00		10'978.00	
3120.01	Ver- und Entsorgung Liegenschaften Verwaltungsvermögen	36'144.25		45'900.00		33'715.90	
3130.01	Dienstleistungen Dritter	9'018.65		9'000.00			
3130.02	Telefon und Kommunikation, Porto, Post- und Bankspesen	500.00		600.00		19.75	
3134.01	Sachversicherungsprämien	12'203.25		12'250.00		12'216.15	
3144.01	Unterhalt Hochbauten, Gebäude	41'632.05		27'100.00		19'845.90	
3151.01	Unterhalt Maschinen, Geräte, Fahrzeuge	2'575.00		2'500.00		3'700.60	
3170.01	Reisekosten und Spesen	379.30		1'500.00		1'643.50	
3300.40	Planm. Abschreibungen Sachanl., Hochbauten	104'291.60		124'000.00		63'890.80	
3300.60	Planm. Abschreibungen Sachanl., Mobilien VV	35'311.95		33'000.00		2'829.70	
3910.01	Int. Verrechnung von DL			3'400.00		2'300.00	
4240.01	Benützungsgebühren und Dienstleistungen						300.00
4260.01	Rückerstattungen und Kostenbeteiligungen Dritter						7'871.10
4390.01	Übriger Ertrag		500.00		500.00		500.00
4470.01	Pacht- und Mietzinse Liegenschaften VV		1'960.00		1'960.00		1'960.00
4472.01	Vergütung für Benützungen Liegenschaften VV		3'721.00		4'000.00		4'255.00
4893.01	Entnahmen aus Vorfinanzierungen des EK		98'281.55		104'000.00		55'907.80
<b>218</b>	<b>Tagesbetreuung</b>	<b>237'698.40</b>	<b>160'599.85</b>	<b>207'060.00</b>	<b>147'500.00</b>	<b>184'045.50</b>	<b>129'563.25</b>
	Nettoaufwand		77'098.55		59'560.00		54'482.25
<b>2180</b>	<b>Tagesbetreuung</b>	<b>237'698.40</b>	<b>160'599.85</b>	<b>207'060.00</b>	<b>147'500.00</b>	<b>184'045.50</b>	<b>129'563.25</b>
<b>2180</b>	<b>Tagesbetreuung</b>	<b>237'698.40</b>	<b>160'599.85</b>	<b>207'060.00</b>	<b>147'500.00</b>	<b>184'045.50</b>	<b>129'563.25</b>
3010.01	Löhne des Verw./Betriebspersonals	129'070.85		100'900.00		93'627.95	
3010.09	Erwerbbersatz, Taggelder					-967.05	
3050.01	AG-Beiträge Sozialversicherungen	8'327.25		6'300.00		5'771.35	
3052.01	AG-Beiträge an Pensionskassen	1'956.75					
3053.01	AG-Beiträge an Unfallversicherungen	773.85		610.00		547.75	
3054.01	AG-Beiträge an Familienausgleichskasse	2'066.15		1'600.00		1'466.75	
3055.01	AG-Beiträge an Krankentaggeldversicherungen	1'657.05		2'100.00		1'864.35	
3090.01	Aus- und Weiterbildung des Personals	100.00		1'750.00			
3091.01	Personalwerbung					854.30	
3104.01	Lehrmittel	4'323.75		4'600.00		1'002.50	

## Erfolgsrechnung

		Rechnung 2020		Budget 2020		Rechnung 2019	
		Aufwand	Ertrag	Aufwand	Ertrag	Aufwand	Ertrag
3111.01	Anschaffung Maschinen, Geräte, Fahrzeuge	2'006.45					
3130.01	Dienstleistungen Dritter	227.40		250.00		250.00	
3130.05	Mitglieder- und Verbandsbeiträge	73.50		200.00		203.20	
3130.08	Mahlzeiten, Verpflegung	54'526.95		56'100.00		45'840.35	
3158.01	Unterhalt immaterielle Anlagen (Software)	3'344.35		2'900.00		3'067.95	
3170.01	Reisekosten und Spesen	134.05		150.00		147.90	
3631.02	Beiträge an Kanton	20'110.05		20'600.00		21'368.20	
3910.01	Int. Verrechnung von DL	9'000.00		9'000.00		9'000.00	
4240.01	Benützungsgebühren und Dienstleistungen		20.00				
4240.02	Betreuungsgebühren		94'064.20		80'200.00		73'569.40
4240.03	Mahlzeitengebühren		39'391.00		51'200.00		42'975.00
4631.01	Beiträge von Kanton		27'124.65		16'100.00		13'018.85
<b>219</b>	<b>Obligatorische Schule</b>	<b>24'646.75</b>	<b>1'700.00</b>	<b>31'350.00</b>		<b>24'534.50</b>	<b>1'690.05</b>
	Nettoaufwand		22'946.75		31'350.00		22'844.45
<b>2190</b>	<b>Schulleitung und Schulverwaltung</b>	<b>16'274.35</b>		<b>16'850.00</b>		<b>13'962.80</b>	<b>4.05</b>
<b>2190</b>	<b>Schulleitung und Schulverwaltung</b>	<b>16'274.35</b>		<b>16'850.00</b>		<b>13'962.80</b>	<b>4.05</b>
3010.01	Löhne des Verw./Betriebspersonals	13'044.80		12'500.00		12'722.70	
3050.01	AG-Beiträge Sozialversicherungen	804.20		780.00		776.50	
3053.01	AG-Beiträge an Unfallversicherungen	76.00		20.00		18.90	
3054.01	AG-Beiträge an Familienausgleichskasse	199.60		200.00		197.00	
3055.01	AG-Beiträge an Krankentaggeldversicherungen	163.10		250.00		247.70	
3090.01	Aus- und Weiterbildung des Personals			500.00			
3099.01	Übriger Personalaufwand	586.65		1'200.00			
3111.01	Anschaffung Maschinen, Geräte, Fahrzeuge	1'400.00		1'400.00			
4260.01	Rückerstattungen und Kostenbeteiligungen Dritter						4.05
<b>2192</b>	<b>Schulbibliothek</b>	<b>3'465.15</b>	<b>1'700.00</b>	<b>3'500.00</b>		<b>3'598.55</b>	<b>1'686.00</b>
<b>2192</b>	<b>Schulbibliothek</b>	<b>3'465.15</b>	<b>1'700.00</b>	<b>3'500.00</b>		<b>3'598.55</b>	<b>1'686.00</b>
3103.01	Fachliteratur, Zeitschriften	3'465.15		3'500.00		3'598.55	
4390.01	Übriger Ertrag		1'700.00				1'686.00
<b>2193</b>	<b>Schulveranstaltungen</b>	<b>3'928.65</b>		<b>9'000.00</b>		<b>5'480.30</b>	
<b>2193</b>	<b>Schulveranstaltungen</b>	<b>3'928.65</b>		<b>9'000.00</b>		<b>5'480.30</b>	
3130.06	Anlässe, Veranstaltungen	3'928.65		9'000.00		5'480.30	



## Erfolgsrechnung

		Rechnung 2020		Budget 2020		Rechnung 2019	
		Aufwand	Ertrag	Aufwand	Ertrag	Aufwand	Ertrag
<b>2196</b>	<b>Elternmitarbeit</b>	<b>978.60</b>		<b>2'000.00</b>		<b>1'492.85</b>	
<b>2196</b>	<b>Elternmitarbeit</b>	<b>978.60</b>		<b>2'000.00</b>		<b>1'492.85</b>	
3130.01	Dienstleistungen Dritter	978.60		2'000.00		1'492.85	
<b>29</b>	<b>Übriges Bildungswesen</b>	<b>8'940.40</b>		<b>9'810.00</b>		<b>8'530.00</b>	
	Nettoaufwand		8'940.40		9'810.00		8'530.00
<b>291</b>	<b>Verwaltung</b>	<b>7'254.40</b>		<b>8'110.00</b>		<b>6'844.00</b>	
	Nettoaufwand		7'254.40		8'110.00		6'844.00
<b>2910</b>	<b>Verwaltung</b>	<b>7'254.40</b>		<b>8'110.00</b>		<b>6'844.00</b>	
<b>2910</b>	<b>Verwaltung</b>	<b>7'254.40</b>		<b>8'110.00</b>		<b>6'844.00</b>	
3000.02	Löhne, Sitzungsgelder an Komm.	4'365.00		5'200.00		4'695.00	
3050.01	AG-Beiträge Sozialversicherungen	7.70					
3054.01	AG-Beiträge an Familienausgleichskasse	1.90					
3170.01	Reisekosten und Spesen	2'879.80		2'910.00		2'149.00	
<b>299</b>	<b>Bildung</b>	<b>1'686.00</b>		<b>1'700.00</b>		<b>1'686.00</b>	
	Nettoaufwand		1'686.00		1'700.00		1'686.00
<b>2991</b>	<b>Erwachsenenbildung</b>	<b>1'686.00</b>		<b>1'700.00</b>		<b>1'686.00</b>	
<b>2991</b>	<b>Erwachsenenbildung</b>	<b>1'686.00</b>		<b>1'700.00</b>		<b>1'686.00</b>	
3130.05	Mitglieder- und Verbandsbeiträge	1'686.00		1'700.00		1'686.00	
<b>3</b>	<b>Kultur, Sport, Freizeit</b>	<b>61'131.30</b>	<b>633.00</b>	<b>68'550.00</b>	<b>500.00</b>	<b>70'662.95</b>	<b>633.00</b>
	Nettoaufwand		60'498.30		68'050.00		70'029.95
<b>32</b>	<b>Kultur, übrige</b>	<b>41'277.25</b>		<b>50'900.00</b>		<b>47'257.20</b>	
	Nettoaufwand		41'277.25		50'900.00		47'257.20
<b>322</b>	<b>Konzert und Theater</b>	<b>5'000.00</b>		<b>5'000.00</b>		<b>5'000.00</b>	
	Nettoaufwand		5'000.00		5'000.00		5'000.00
<b>3220</b>	<b>Konzert und Theater</b>	<b>5'000.00</b>		<b>5'000.00</b>		<b>5'000.00</b>	
<b>3220</b>	<b>Konzert und Theater</b>	<b>5'000.00</b>		<b>5'000.00</b>		<b>5'000.00</b>	
3636.02	Beiträge an Ortsvereine	5'000.00		5'000.00		5'000.00	

## Erfolgsrechnung

		Rechnung 2020		Budget 2020		Rechnung 2019	
		Aufwand	Ertrag	Aufwand	Ertrag	Aufwand	Ertrag
<b>329</b>	<b>Kultur</b>	<b>36'277.25</b>		<b>45'900.00</b>		<b>42'257.20</b>	
	Nettoaufwand		36'277.25		45'900.00		42'257.20
<b>3290</b>	<b>Übrige Kultur</b>	<b>36'277.25</b>		<b>45'900.00</b>		<b>42'257.20</b>	
<b>3290</b>	<b>Übrige Kultur</b>	<b>36'277.25</b>		<b>45'900.00</b>		<b>42'257.20</b>	
3130.06	Anlässe, Veranstaltungen	1'536.50		5'500.00		4'529.20	
3632.01	Beiträge an Gemeinden und Gemeindeverbände					191.00	
3634.01	Beitrag an Regionale Kulturkonferenz	33'549.00		33'400.00		31'748.00	
3636.01	Beiträge an private Organisationen ohne Erwerbszweck	1'191.75		7'000.00		5'789.00	
<b>33</b>	<b>Medien</b>	<b>11'764.40</b>	<b>633.00</b>	<b>11'650.00</b>	<b>500.00</b>	<b>14'197.80</b>	<b>633.00</b>
	Nettoaufwand		11'131.40		11'150.00		13'564.80
<b>332</b>	<b>Massenmedien</b>	<b>11'764.40</b>	<b>633.00</b>	<b>11'650.00</b>	<b>500.00</b>	<b>14'197.80</b>	<b>633.00</b>
	Nettoaufwand		11'131.40		11'150.00		13'564.80
<b>3320</b>	<b>Massenmedien</b>	<b>11'764.40</b>	<b>633.00</b>	<b>11'650.00</b>	<b>500.00</b>	<b>14'197.80</b>	<b>633.00</b>
<b>3320</b>	<b>Massenmedien</b>	<b>11'764.40</b>	<b>633.00</b>	<b>11'650.00</b>	<b>500.00</b>	<b>14'197.80</b>	<b>633.00</b>
3102.02	Schulbus	6'211.60		6'000.00		5'934.05	
3130.01	Dienstleistungen Dritter	4'039.60		3'600.00		4'204.95	
3158.01	Unterhalt immaterielle Anlagen (Software)	1'513.20		2'050.00		4'058.80	
4260.01	Rückerstattungen und Kostenbeteiligungen Dritter		633.00		500.00		633.00
<b>34</b>	<b>Sport und Freizeit</b>	<b>8'089.65</b>		<b>6'000.00</b>		<b>9'207.95</b>	
	Nettoaufwand		8'089.65		6'000.00		9'207.95
<b>341</b>	<b>Sport</b>	<b>3'000.00</b>		<b>3'000.00</b>		<b>3'000.00</b>	
	Nettoaufwand		3'000.00		3'000.00		3'000.00
<b>3410</b>	<b>Sport</b>	<b>3'000.00</b>		<b>3'000.00</b>		<b>3'000.00</b>	
<b>3410</b>	<b>Sport</b>	<b>3'000.00</b>		<b>3'000.00</b>		<b>3'000.00</b>	
3636.02	Beiträge an Ortsvereine	3'000.00		3'000.00		3'000.00	
<b>342</b>	<b>Freizeit</b>	<b>5'089.65</b>		<b>3'000.00</b>		<b>6'207.95</b>	
	Nettoaufwand		5'089.65		3'000.00		6'207.95

## Erfolgsrechnung

		Rechnung 2020		Budget 2020		Rechnung 2019	
		Aufwand	Ertrag	Aufwand	Ertrag	Aufwand	Ertrag
<b>3420</b>	<b>Freizeit</b>	<b>5'089.65</b>		<b>3'000.00</b>		<b>6'207.95</b>	
<b>3420</b>	<b>Freizeit</b>	<b>5'089.65</b>		<b>3'000.00</b>		<b>6'207.95</b>	
3149.01	Unterhalt Spielplätze	5'089.65		1'000.00		4'707.95	
3149.02	Unterhalt Knebelburg			500.00			
3636.04	Ferien(s)pass			1'500.00		1'500.00	
<b>4</b>	<b>Gesundheit</b>	<b>14'882.55</b>		<b>6'250.00</b>		<b>4'424.45</b>	
	Nettoaufwand		14'882.55		6'250.00		4'424.45
<b>43</b>	<b>Gesundheit</b>	<b>5'736.00</b>		<b>6'250.00</b>		<b>4'424.45</b>	
	Nettoaufwand		5'736.00		6'250.00		4'424.45
<b>433</b>	<b>Schulgesundheitsdienst</b>	<b>5'736.00</b>		<b>6'250.00</b>		<b>4'424.45</b>	
	Nettoaufwand		5'736.00		6'250.00		4'424.45
<b>4330</b>	<b>Schulgesundheitsdienst</b>			<b>500.00</b>			
<b>4330</b>	<b>Schulgesundheitsdienst</b>			<b>500.00</b>			
3130.01	Dienstleistungen Dritter			500.00			
<b>4331</b>	<b>Schulzahnpflege</b>	<b>5'736.00</b>		<b>5'750.00</b>		<b>4'424.45</b>	
<b>4331</b>	<b>Schulzahnpflege</b>	<b>5'736.00</b>		<b>5'750.00</b>		<b>4'424.45</b>	
3010.01	Löhne des Verw./Betriebspersonals					534.95	
3050.01	AG-Beiträge Sozialversicherungen					33.70	
3053.01	AG-Beiträge an Unfallversicherungen					0.80	
3054.01	AG-Beiträge an Familienausgleichskasse					8.55	
3055.01	AG-Beiträge an Krankentaggeldversicherungen					10.75	
3109.01	Übriger Material- und Warenaufwand			200.00		276.90	
3130.01	Dienstleistungen Dritter	1'920.00		550.00		960.00	
3637.01	Schulzahnärztliche Untersuchungskosten	3'816.00		5'000.00		2'598.80	
<b>49</b>	<b>Gesundheitswesen</b>	<b>9'146.55</b>					
	Nettoaufwand		9'146.55				
<b>490</b>	<b>Gesundheitswesen</b>	<b>9'146.55</b>					
	Nettoaufwand		9'146.55				
<b>4900</b>	<b>Gesundheitswesen</b>	<b>9'146.55</b>					

## Erfolgsrechnung

		Rechnung 2020		Budget 2020		Rechnung 2019	
		Aufwand	Ertrag	Aufwand	Ertrag	Aufwand	Ertrag
<b>4900</b>	<b>Gesundheitswesen</b>	<b>9'146.55</b>					
3101.01	Betriebs-, Verbrauchsmaterial	9'146.55					
<b>5</b>	<b>Soziale Sicherheit</b>	<b>1'334'374.74</b>	<b>9'339.25</b>	<b>1'352'000.00</b>	<b>800.00</b>	<b>1'260'126.10</b>	<b>800.00</b>
	Nettoaufwand		1'325'035.49		1'351'200.00		1'259'326.10
<b>53</b>	<b>Alter + Hinterlassene</b>	<b>404'829.70</b>	<b>800.00</b>	<b>431'700.00</b>	<b>800.00</b>	<b>395'243.50</b>	<b>800.00</b>
	Nettoaufwand		404'029.70		430'900.00		394'443.50
<b>531</b>	<b>Alters- und Hinterlassenenversicherung AHV</b>	<b>14'177.75</b>		<b>18'900.00</b>		<b>21'600.00</b>	
	Nettoaufwand		14'177.75		18'900.00		21'600.00
<b>5310</b>	<b>Alters- und Hinterlassenenversicherung AHV</b>	<b>14'177.75</b>		<b>18'900.00</b>		<b>21'600.00</b>	
<b>5310</b>	<b>Alters- u.Hinterlassenenversicherung AHV</b>	<b>14'177.75</b>		<b>18'900.00</b>		<b>21'600.00</b>	
3612.06	Regionale AHV-Zweigstelle Ipsach	14'177.75		18'900.00		21'600.00	
<b>532</b>	<b>Ergänzungsleistungen AHV / IV</b>	<b>384'712.00</b>		<b>396'000.00</b>		<b>362'532.00</b>	
	Nettoaufwand		384'712.00		396'000.00		362'532.00
<b>5320</b>	<b>Ergänzungsleistungen AHV / IV</b>	<b>384'712.00</b>		<b>396'000.00</b>		<b>362'532.00</b>	
<b>5320</b>	<b>Ergänzungsleistungen AHV / IV</b>	<b>384'712.00</b>		<b>396'000.00</b>		<b>362'532.00</b>	
3631.01	Gemeindeanteil Lastenausgleich	384'712.00		396'000.00		362'532.00	
<b>535</b>	<b>Leistungen an das Alter</b>	<b>5'939.95</b>	<b>800.00</b>	<b>16'800.00</b>	<b>800.00</b>	<b>11'111.50</b>	<b>800.00</b>
	Nettoaufwand		5'139.95		16'000.00		10'311.50
<b>5350</b>	<b>Leistungen an das Alter</b>	<b>5'939.95</b>	<b>800.00</b>	<b>16'800.00</b>	<b>800.00</b>	<b>11'111.50</b>	<b>800.00</b>
<b>5350</b>	<b>Leistungen an das Alter</b>	<b>5'939.95</b>	<b>800.00</b>	<b>16'800.00</b>	<b>800.00</b>	<b>11'111.50</b>	<b>800.00</b>
3000.02	Löhne, Sitzungsgelder an Komm.	4'800.00		4'500.00		5'200.00	
3130.01	Dienstleistungen Dritter	281.35		200.00		283.90	
3130.05	Mitglieder- und Verbandsbeiträge	100.00		100.00		100.00	
3130.06	Anlässe, Veranstaltungen	758.60		12'000.00		5'527.60	
4390.01	Übriger Ertrag		800.00		800.00		800.00
<b>54</b>	<b>Familie und Jugend</b>	<b>24'738.89</b>	<b>8'539.25</b>	<b>23'600.00</b>		<b>24'107.00</b>	
	Nettoaufwand		16'199.64		23'600.00		24'107.00

## Erfolgsrechnung

		Rechnung 2020		Budget 2020		Rechnung 2019	
		Aufwand	Ertrag	Aufwand	Ertrag	Aufwand	Ertrag
<b>541</b>	<b>Familienzulagen</b>	<b>7'529.00</b>		<b>10'200.00</b>		<b>9'716.00</b>	
	Nettoaufwand		7'529.00		10'200.00		9'716.00
<b>5410</b>	<b>Familienzulagen</b>	<b>7'529.00</b>		<b>10'200.00</b>		<b>9'716.00</b>	
<b>5410</b>	<b>Familienzulagen</b>	<b>7'529.00</b>		<b>10'200.00</b>		<b>9'716.00</b>	
3631.01	Gemeindeanteil Lastenausgleich	7'529.00		10'200.00		9'716.00	
<b>543</b>	<b>Alimentenbevorschussung und -inkasso</b>	<b>2'556.44</b>		<b>2'900.00</b>		<b>3'100.00</b>	
	Nettoaufwand		2'556.44		2'900.00		3'100.00
<b>5430</b>	<b>Alimentenbevorschussung und -inkasso</b>	<b>2'556.44</b>		<b>2'900.00</b>		<b>3'100.00</b>	
<b>5430</b>	<b>Alimentenbevorschussung und -inkasso</b>	<b>2'556.44</b>		<b>2'900.00</b>		<b>3'100.00</b>	
3612.07	Sozialdienst Nidau	2'556.44		2'900.00		3'100.00	
<b>544</b>	<b>Jugendschutz</b>	<b>661.00</b>		<b>1'000.00</b>		<b>391.00</b>	
	Nettoaufwand		661.00		1'000.00		391.00
<b>5440</b>	<b>Jugendschutz allgemein</b>	<b>661.00</b>		<b>1'000.00</b>		<b>391.00</b>	
<b>5440</b>	<b>Jugendschutz allgemein</b>	<b>661.00</b>		<b>1'000.00</b>		<b>391.00</b>	
3103.01	Fachliteratur, Zeitschriften	661.00		1'000.00		391.00	
<b>545</b>	<b>Leistungen an Familien</b>	<b>13'992.45</b>	<b>8'539.25</b>	<b>9'500.00</b>		<b>10'900.00</b>	
	Nettoaufwand		5'453.20		9'500.00		10'900.00
<b>5450</b>	<b>Leistungen an Familien allgemein</b>	<b>13'992.45</b>	<b>8'539.25</b>	<b>9'500.00</b>			
<b>5450</b>	<b>Leistungen an Familien allgemein</b>	<b>13'992.45</b>	<b>8'539.25</b>	<b>9'500.00</b>			
3130.05	Mitglieder- und Verbandsbeiträge	500.00		500.00			
3632.02	Selbstbehalte familienergänzende Betreuungsangebote	1'144.10		9'000.00			
3637.02	Beiträge an private Haushalte	12'348.35					
4611.03	Entsch. von Kanton (Betr.gutscheine)		8'539.25				
<b>5451</b>	<b>Kinderkrippen und Kinderhorte</b>					<b>4'606.60</b>	
<b>5451</b>	<b>Kinderkrippen und Kinderhorte</b>					<b>4'606.60</b>	
3632.02	Selbstbehalte familienergänzende Betreuungsangebote					4'606.60	

## Erfolgsrechnung

		Rechnung 2020		Budget 2020		Rechnung 2019	
		Aufwand	Ertrag	Aufwand	Ertrag	Aufwand	Ertrag
<b>5458</b>	<b>Tageselternverein</b>					<b>6'293.40</b>	
<b>5458</b>	<b>Tageselternverein</b>					<b>6'293.40</b>	
3130.05	Mitglieder- und Verbandsbeiträge					500.00	
3632.02	Selbstbehalte familienergänzende Betreuungsangebote					5'793.40	
<b>57</b>	<b>Sozialhilfe und Asylwesen</b>	<b>903'966.15</b>		<b>892'100.00</b>		<b>835'675.60</b>	
	Nettoaufwand		903'966.15		892'100.00		835'675.60
<b>579</b>	<b>Sozialhilfe</b>	<b>903'966.15</b>		<b>892'100.00</b>		<b>835'675.60</b>	
	Nettoaufwand		903'966.15		892'100.00		835'675.60
<b>5796</b>	<b>Regionaler Sozialdienst</b>	<b>36'256.70</b>		<b>36'300.00</b>		<b>21'636.55</b>	
<b>5796</b>	<b>Regionaler Sozialdienst</b>	<b>36'256.70</b>		<b>36'300.00</b>		<b>21'636.55</b>	
3612.08	Regionaler Sozialdienst Ipsach	36'256.70		36'300.00		21'636.55	
<b>5799</b>	<b>Lastenausgleich Sozialhilfe</b>	<b>867'709.45</b>		<b>855'800.00</b>		<b>814'039.05</b>	
<b>5799</b>	<b>Lastenausgleich Sozialhilfe</b>	<b>867'709.45</b>		<b>855'800.00</b>		<b>814'039.05</b>	
3611.01	Entschädigungen an Kanton	867'709.45		855'800.00		814'039.05	
<b>59</b>	<b>Hilfsaktionen Sozialhilfe</b>	<b>840.00</b>		<b>4'600.00</b>		<b>5'100.00</b>	
	Nettoaufwand		840.00		4'600.00		5'100.00
<b>592</b>	<b>Hilfsaktionen im Inland</b>	<b>840.00</b>		<b>4'600.00</b>		<b>5'100.00</b>	
	Nettoaufwand		840.00		4'600.00		5'100.00
<b>5920</b>	<b>Hilfsaktionen im Inland</b>	<b>840.00</b>		<b>4'600.00</b>		<b>5'100.00</b>	
<b>5920</b>	<b>Hilfsaktionen im Inland</b>	<b>840.00</b>		<b>4'600.00</b>		<b>5'100.00</b>	
3636.01	Beiträge an private Organisationen ohne Erwerbszweck	840.00		4'600.00		5'100.00	
<b>6</b>	<b>Verkehr</b>	<b>497'456.60</b>	<b>48'385.90</b>	<b>503'200.00</b>	<b>75'100.00</b>	<b>412'024.10</b>	<b>65'392.55</b>
	Nettoaufwand		449'070.70		428'100.00		346'631.55
<b>61</b>	<b>Strassenverkehr</b>	<b>258'412.80</b>	<b>30'532.90</b>	<b>275'050.00</b>	<b>48'200.00</b>	<b>199'297.15</b>	<b>39'533.55</b>
	Nettoaufwand		227'879.90		226'850.00		159'763.60

## Erfolgsrechnung

		Rechnung 2020		Budget 2020		Rechnung 2019	
		Aufwand	Ertrag	Aufwand	Ertrag	Aufwand	Ertrag
<b>615</b>	<b>Gemeindestrassen</b>	<b>258'412.80</b>	<b>30'532.90</b>	<b>275'050.00</b>	<b>48'200.00</b>	<b>199'297.15</b>	<b>39'533.55</b>
	Nettoaufwand		227'879.90		226'850.00		159'763.60
<b>6150</b>	<b>Gemeindestrassen</b>	<b>258'412.80</b>	<b>30'532.90</b>	<b>275'050.00</b>	<b>48'200.00</b>	<b>199'297.15</b>	<b>39'533.55</b>
<b>6150</b>	<b>Gemeindestrassen</b>	<b>258'412.80</b>	<b>30'532.90</b>	<b>275'050.00</b>	<b>48'200.00</b>	<b>199'297.15</b>	<b>39'533.55</b>
3010.01	Löhne des Verw./Betriebspersonals	88'851.15		89'200.00		90'477.20	
3050.01	AG-Beiträge Sozialversicherungen	5'691.35		5'500.00		5'481.75	
3052.01	AG-Beiträge an Pensionskassen	6'166.20		6'300.00		6'096.00	
3053.01	AG-Beiträge an Unfallversicherungen	537.00		550.00		518.25	
3054.01	AG-Beiträge an Familienausgleichskasse	1'411.70		1'400.00		1'393.00	
3055.01	AG-Beiträge an Krankentaggeldversicherungen	1'151.80		1'800.00		1'749.80	
3090.01	Aus- und Weiterbildung des Personals			1'000.00		1'020.00	
3101.02	Betriebs-, Verbrauchsmaterial Strassenunterhalt	5'248.40		9'500.00		6'182.10	
3101.03	Betriebs-, Verbrauchsmaterial Treibstoffe	1'726.40		3'500.00		384.65	
3101.04	Strassensignalisation	935.90		3'000.00		918.40	
3111.01	Anschaffung Maschinen, Geräte, Fahrzeuge	13'586.35		20'400.00		6'994.50	
3112.01	Dienstkleider	870.65		1'000.00		960.85	
3120.02	Energie öffentliche Beleuchtung	14'476.75		14'700.00		14'459.45	
3120.03	Regenabwassergebühren auf Gemeindestrassen	18'252.60		18'300.00		18'352.60	
3130.01	Dienstleistungen Dritter	516.00		2'000.00		334.70	
3130.02	Telefon und Kommunikation, Porto, Post- und Bankspesen	900.00		650.00		900.00	
3134.01	Sachversicherungsprämien	3'559.50		3'600.00		3'482.40	
3137.01	Steuern und Abgaben	2'393.15		2'500.00		2'513.15	
3141.01	Unterhalt Strassen / Verkehrswege	27'145.15		39'800.00		10'612.25	
3141.02	Strassenreinigung	2'611.05		4'800.00		2'826.90	
3144.01	Unterhalt Hochbauten, Gebäude	1'536.35		8'400.00		668.40	
3149.03	Unterhalt öffentliche Beleuchtung	46'469.70		13'000.00		8'251.55	
3151.01	Unterhalt Maschinen, Geräte, Fahrzeuge	5'997.85		9'000.00		6'046.80	
3161.01	Mieten, Benützungskosten Anlagen	651.60		1'300.00		1'010.45	
3170.01	Reisekosten und Spesen	29.30		250.00		109.00	
3300.10	Planm. Abschreibungen Sachanl., Strassen	6'496.90		12'400.00		6'353.00	
3612.09	Int. Verrechnung von DL Gemeindewerke	1'200.00		1'200.00		1'200.00	
4210.01	Gebühren für Amtshandlungen				1'000.00		270.00
4240.01	Benützungsgebühren und Dienstleistungen		6'770.00		7'400.00		6'554.55
4260.01	Rückerstattungen und Kostenbeteiligungen Dritter		417.90				368.00
4612.01	Int. Verrechnung von DL Gemeindewerke		6'400.00		6'300.00		5'100.00
4631.01	Beiträge von Kanton		13'045.00		14'000.00		13'541.00
4910.01	Int. Verrechnung von DL		3'900.00		19'500.00		13'700.00

## Erfolgsrechnung

		Rechnung 2020		Budget 2020		Rechnung 2019	
		Aufwand	Ertrag	Aufwand	Ertrag	Aufwand	Ertrag
<b>62</b>	<b>Öffentlicher Verkehr</b>	<b>238'192.80</b>	<b>17'853.00</b>	<b>225'750.00</b>	<b>26'900.00</b>	<b>210'363.95</b>	<b>25'859.00</b>
	Nettoaufwand		220'339.80		198'850.00		184'504.95
<b>622</b>	<b>Regionalverkehr</b>	<b>47'040.20</b>		<b>33'850.00</b>		<b>38'202.70</b>	
	Nettoaufwand		47'040.20		33'850.00		38'202.70
<b>6220</b>	<b>Regionalverkehr</b>	<b>47'040.20</b>		<b>33'850.00</b>		<b>38'202.70</b>	
<b>6220</b>	<b>Regionalverkehr</b>	<b>47'040.20</b>		<b>33'850.00</b>		<b>38'202.70</b>	
3134.01	Sachversicherungsprämien	32.15		50.00		32.20	
3144.01	Unterhalt Hochbauten, Gebäude	8'837.55		2'000.00			
3160.01	Miete und Pacht Liegenschaften	500.00		500.00		500.00	
3634.03	Beiträge an öffentliche Unternehmungen	37'670.50		31'300.00		37'670.50	
<b>629</b>	<b>Öffentlicher Verkehr</b>	<b>191'152.60</b>	<b>17'853.00</b>	<b>191'900.00</b>	<b>26'900.00</b>	<b>172'161.25</b>	<b>25'859.00</b>
	Nettoaufwand		173'299.60		165'000.00		146'302.25
<b>6290</b>	<b>Öffentlicher Verkehr</b>	<b>28'232.60</b>	<b>14'139.00</b>	<b>28'500.00</b>	<b>26'900.00</b>	<b>28'292.50</b>	<b>25'859.00</b>
<b>6290</b>	<b>Öffentlicher Verkehr</b>	<b>28'232.60</b>	<b>14'139.00</b>	<b>28'500.00</b>	<b>26'900.00</b>	<b>28'292.50</b>	<b>25'859.00</b>
3130.01	Dienstleistungen Dritter	28'232.60		28'500.00		28'292.50	
4250.01	Verkäufe		14'139.00		26'900.00		25'859.00
<b>6291</b>	<b>Gemeindeanteil Öffentlicher Verkehr</b>	<b>162'920.00</b>	<b>3'714.00</b>	<b>163'400.00</b>		<b>143'868.75</b>	
<b>6291</b>	<b>Gemeindeanteil Öffentlicher Verkehr</b>	<b>162'920.00</b>	<b>3'714.00</b>	<b>163'400.00</b>		<b>143'868.75</b>	
3631.01	Gemeindeanteil Lastenausgleich	162'920.00		163'400.00		143'868.75	
4631.01	Beiträge von Kanton		3'714.00				
<b>63</b>	<b>Verkehr, übrige</b>	<b>851.00</b>		<b>2'400.00</b>		<b>2'363.00</b>	
	Nettoaufwand		851.00		2'400.00		2'363.00
<b>634</b>	<b>Verkehrsplanung allgemein</b>	<b>851.00</b>		<b>2'400.00</b>		<b>2'363.00</b>	
	Nettoaufwand		851.00		2'400.00		2'363.00
<b>6340</b>	<b>Verkehrsplanung allgemein</b>	<b>851.00</b>		<b>2'400.00</b>		<b>2'363.00</b>	
<b>6340</b>	<b>Verkehrsplanung allgemein</b>	<b>851.00</b>		<b>2'400.00</b>		<b>2'363.00</b>	
3130.01	Dienstleistungen Dritter			1'500.00			
3634.02	Beitrag an Regionale Verkehrskonferenz	851.00		900.00		851.00	



## Erfolgsrechnung

		Rechnung 2020		Budget 2020		Rechnung 2019	
		Aufwand	Ertrag	Aufwand	Ertrag	Aufwand	Ertrag
3634.04	Beitrag an Verein Seeland.Biel/Bienne					1'512.00	
<b>7</b>	<b>Umweltschutz/Raumordnung</b>	<b>655'463.20</b>	<b>587'439.97</b>	<b>693'490.00</b>	<b>609'190.00</b>	<b>717'818.20</b>	<b>662'710.47</b>
	Nettoaufwand		68'023.23		84'300.00		55'107.73
<b>72</b>	<b>Abwasserentsorgung</b>	<b>463'028.10</b>	<b>463'028.10</b>	<b>488'500.00</b>	<b>488'500.00</b>	<b>535'854.05</b>	<b>535'854.05</b>
<b>720</b>	<b>Abwasserentsorgung</b>	<b>463'028.10</b>	<b>463'028.10</b>	<b>488'500.00</b>	<b>488'500.00</b>	<b>535'854.05</b>	<b>535'854.05</b>
<b>7201</b>	<b>Abwasserentsorgung (Gemeindebetrieb)</b>	<b>463'028.10</b>	<b>463'028.10</b>	<b>488'500.00</b>	<b>488'500.00</b>	<b>535'854.05</b>	<b>535'854.05</b>
<b>7201</b>	<b>Abwasserentsorgung [Gemeindebetrieb]</b>	<b>463'028.10</b>	<b>463'028.10</b>	<b>488'500.00</b>	<b>488'500.00</b>	<b>535'854.05</b>	<b>535'854.05</b>
3000.02	Löhne, Sitzungsgelder an Komm.			50.00		50.00	
3130.21	Dienstleistungen Dritter	988.05		700.00		681.60	
3130.22	Anschlüsse an öffentliches Abwassernetz			4'000.00			
3132.21	Honorare externe Berater, Gutachter, Fachexperten etc.	12'818.30		22'500.00		15'856.45	
3143.21	Unterhalt übrige Tiefbauten	21'057.00		24'300.00		40'782.25	
3180.21	WB gef. Guthaben Abwasser	1'109.10		500.00		-217.25	
3181.21	Tatsächliche Forderungsverluste			500.00			
3300.32	Planm. Abschreibungen Sachanl., übrige Tiefbauten	7'878.35		14'700.00		7'663.10	
3510.12	Einlage Werterhalt (Wiederbeschaffungswert)	58'427.00		18'600.00			
3510.52	Einlage Werterhalt (Anschlussgebühren)	38'160.00		78'000.00		130'248.00	
3612.29	Int. Verrechnung von DL Gemeindewerke	6'200.00		11'500.00		5'800.00	
3632.21	Beitrag Verb. für Kan. und Abwasserreinigung (VKA)	111'066.35		130'000.00		108'925.45	
3632.22	Beiträge an Gemeinden (Jens, Merzligen, Port, Ipsach)	47'494.30		41'000.00		44'919.90	
3634.21	Beitrag ARA Region Biel	70'431.00		80'000.00		67'008.00	
4240.21	Benützungsgebühren		184'306.10		180'000.00		187'752.50
4240.22	Grundgebühren		148'268.30		143'700.00		142'605.80
4240.23	Regenabwassergebühren		63'105.40		65'000.00		62'312.05
4240.24	Anschlussgebühren		38'160.00		78'000.00		130'248.00
4240.25	Anschlüsse öffentliches Abwassernetz		1'173.85		4'000.00		1'743.25
4510.21	Entnahme aus Spezialfinanzierungen WE		28'014.45		17'800.00		11'192.45
9010.21	Ertragsüberschuss Abwasserentsorgung	87'398.65		62'150.00		114'136.55	
<b>73</b>	<b>Abfallentsorgung</b>	<b>112'785.45</b>	<b>112'785.45</b>	<b>112'690.00</b>	<b>112'690.00</b>	<b>112'577.75</b>	<b>112'577.75</b>
<b>730</b>	<b>Abfall</b>	<b>112'785.45</b>	<b>112'785.45</b>	<b>112'690.00</b>	<b>112'690.00</b>	<b>112'577.75</b>	<b>112'577.75</b>
<b>7300</b>	<b>Tierkörperbeseitigung</b>	<b>1'719.00</b>	<b>1'719.00</b>	<b>2'600.00</b>	<b>2'600.00</b>	<b>3'614.00</b>	<b>3'614.00</b>

## Erfolgsrechnung

		Rechnung 2020		Budget 2020		Rechnung 2019	
		Aufwand	Ertrag	Aufwand	Ertrag	Aufwand	Ertrag
<b>7300</b>	<b>Tierkörperbeseitigung</b>	<b>1'719.00</b>	<b>1'719.00</b>	<b>2'600.00</b>	<b>2'600.00</b>	<b>3'614.00</b>	<b>3'614.00</b>
3632.01	Beiträge an Gemeinden und Gemeindeverbände	1'719.00		2'600.00		3'614.00	
4240.01	Benützungsgebühren und Dienstleistungen				1'000.00		2'157.05
4612.01	Int. Verrechnung von DL Gemeindewerke		1'719.00		1'600.00		1'456.95
<b>7301</b>	<b>Abfall (Gemeindebetrieb)</b>	<b>111'066.45</b>	<b>111'066.45</b>	<b>110'090.00</b>	<b>110'090.00</b>	<b>108'963.75</b>	<b>108'963.75</b>
<b>7301</b>	<b>Abfall [Gemeindebetrieb]</b>	<b>111'066.45</b>	<b>111'066.45</b>	<b>110'090.00</b>	<b>110'090.00</b>	<b>108'963.75</b>	<b>108'963.75</b>
3000.02	Löhne, Sitzungsgelder an Komm.			50.00		190.00	
3101.31	Betriebs-, Verbrauchsmaterial	11'777.05		8'000.00		7'454.90	
3102.31	Drucksachen, Publikationen			500.00			
3130.31	Dienstleistungen Dritter	773.00		700.00		782.00	
3130.32	Hauskehricht	41'508.95		39'500.00		40'589.55	
3130.33	Grünabfuhr	25'779.65		24'200.00		25'492.85	
3130.34	Separatsammlungen (Glas, Metall, Öl, Sondermüll, etc.)	9'654.75		10'000.00		10'238.35	
3134.01	Sachversicherungsprämien	32.80		40.00		32.80	
3159.31	Unterhalt übrige mobile Anlagen			400.00		533.10	
3180.31	WB gef. Guthaben Kehricht	-97.00		300.00		-216.25	
3181.31	Tatsächliche Forderungsverluste	83.75		200.00		300.00	
3612.31	Kompostieranlage Seeland	15'434.50		15'600.00		14'464.10	
3612.39	Int. Verrechnung von DL Gemeindewerke	6'119.00		10'600.00		4'956.95	
4240.31	Grundgebühren		58'875.40		58'800.00		58'062.50
4240.32	Grünabfuhrgebühren		34'740.00		32'400.00		34'776.00
4250.31	Verkäufe		6'952.00		6'500.00		6'609.00
4260.31	Rückerstattungen und Kostenbeteiligungen Dritter		4'191.35		3'800.00		3'921.25
4451.31	Erträge aus Beteiligungen VV		5'595.00		8'350.00		5'595.00
9010.31	Ertragsüberschuss Abfall					4'145.40	
9011.31	Aufwandüberschuss Abfall		712.70		240.00		
<b>74</b>	<b>Verbauungen</b>	<b>13'116.00</b>		<b>16'300.00</b>		<b>12'924.00</b>	<b>-1'036.00</b>
	Nettoaufwand		13'116.00		16'300.00		13'960.00
<b>741</b>	<b>Gewässerverbauungen</b>	<b>13'116.00</b>		<b>16'300.00</b>		<b>12'924.00</b>	<b>-1'036.00</b>
	Nettoaufwand		13'116.00		16'300.00		13'960.00
<b>7410</b>	<b>Gewässerverbauungen</b>	<b>13'116.00</b>		<b>16'300.00</b>		<b>12'924.00</b>	<b>-1'036.00</b>
<b>7410</b>	<b>Gewässerverbauungen</b>	<b>13'116.00</b>		<b>16'300.00</b>		<b>12'924.00</b>	<b>-1'036.00</b>
3132.01	Honorare externe Berater, Gutachter, Fachexperten etc.			1'000.00			
3142.01	Unterhalt Wasserbau			2'500.00			

## Erfolgsrechnung

		Rechnung 2020		Budget 2020		Rechnung 2019	
		Aufwand	Ertrag	Aufwand	Ertrag	Aufwand	Ertrag
3631.02	Beiträge an Kanton	13'116.00		12'800.00		12'924.00	
4631.01	Beiträge von Kanton						-1'036.00
<b>76</b>	<b>Bekämpfung von Umweltverschmutzung</b>					<b>3'136.00</b>	<b>3'136.00</b>
<b>761</b>	<b>Luftreinhaltung und Klimaschutz</b>					<b>3'136.00</b>	<b>3'136.00</b>
<b>7610</b>	<b>Luftreinhaltung und Klimaschutz</b>					<b>3'136.00</b>	<b>3'136.00</b>
<b>7610</b>	<b>Luftreinhaltung und Klimaschutz</b>					<b>3'136.00</b>	<b>3'136.00</b>
3130.01	Dienstleistungen Dritter					3'136.00	
4240.01	Benützungsgebühren und Dienstleistungen						3'136.00
<b>77</b>	<b>Übriger Umweltschutz</b>	<b>55'652.05</b>	<b>11'626.42</b>	<b>57'400.00</b>	<b>8'000.00</b>	<b>45'105.40</b>	<b>12'178.67</b>
	Nettoaufwand		44'025.63		49'400.00		32'926.73
<b>771</b>	<b>Friedhof und Bestattung</b>	<b>49'001.40</b>	<b>3'376.07</b>	<b>49'000.00</b>		<b>39'731.80</b>	<b>4'268.67</b>
	Nettoaufwand		45'625.33		49'000.00		35'463.13
<b>7710</b>	<b>Friedhof und Bestattung allgemein</b>	<b>49'001.40</b>	<b>3'376.07</b>	<b>49'000.00</b>		<b>39'731.80</b>	<b>4'268.67</b>
<b>7710</b>	<b>Friedhof und Bestattung allgemein</b>	<b>49'001.40</b>	<b>3'376.07</b>	<b>49'000.00</b>		<b>39'731.80</b>	<b>4'268.67</b>
3632.01	Beiträge an Gemeinden und Gemeindeverbände	49'001.40		49'000.00		39'731.80	
4260.01	Rückerstattungen und Kostenbeteiligungen Dritter						4'268.67
4632.01	Rückerstatt. von Gemeinden/Gemeindeverbände		3'376.07				
<b>779</b>	<b>Umweltschutz</b>	<b>6'650.65</b>	<b>8'250.35</b>	<b>8'400.00</b>	<b>8'000.00</b>	<b>5'373.60</b>	<b>7'910.00</b>
	Nettoaufwand				400.00		
	Nettoertrag	1'599.70				2'536.40	
<b>7792</b>	<b>Hundetoiletten</b>	<b>6'650.65</b>	<b>8'250.35</b>	<b>8'400.00</b>	<b>8'000.00</b>	<b>5'373.60</b>	<b>7'910.00</b>
<b>7792</b>	<b>Hundetoiletten</b>	<b>6'650.65</b>	<b>8'250.35</b>	<b>8'400.00</b>	<b>8'000.00</b>	<b>5'373.60</b>	<b>7'910.00</b>
3109.01	Übriger Material- und Warenaufwand	1'777.05		1'400.00		1'173.60	
3119.02	Anschaffung Robidog	973.60		1'400.00			
3910.01	Int. Verrechnung von DL	3'900.00		5'600.00		4'200.00	
4033.00	Hundetaxen		7'560.00		8'000.00		7'910.00
4260.01	Rückerstattungen und Kostenbeteiligungen Dritter		690.35				
<b>79</b>	<b>Raumordnung</b>	<b>10'881.60</b>		<b>18'600.00</b>		<b>8'221.00</b>	

## Erfolgsrechnung

		Rechnung 2020		Budget 2020		Rechnung 2019	
		Aufwand	Ertrag	Aufwand	Ertrag	Aufwand	Ertrag
	Nettoaufwand		10'881.60		18'600.00		8'221.00
<b>790</b>	<b>Raumordnung</b>	<b>10'881.60</b>		<b>18'600.00</b>		<b>8'221.00</b>	
	Nettoaufwand		10'881.60		18'600.00		8'221.00
<b>7900</b>	<b>Raumordnung allgemein</b>	<b>2'655.60</b>		<b>10'000.00</b>			
<b>7900</b>	<b>Raumordnung allgemein</b>	<b>2'655.60</b>		<b>10'000.00</b>			
3132.01	Honorare externe Berater, Gutachter, Fachexperten etc.	2'655.60		10'000.00			
<b>7907</b>	<b>Regionalkonferenzen</b>	<b>8'226.00</b>		<b>8'600.00</b>		<b>8'221.00</b>	
<b>7907</b>	<b>Regionalkonferenzen</b>	<b>8'226.00</b>		<b>8'600.00</b>		<b>8'221.00</b>	
3634.04	Beitrag an Verein Seeland.Biel/Bienne	8'226.00		8'600.00		8'221.00	
<b>8</b>	<b>Volkswirtschaft</b>	<b>1'476'592.90</b>	<b>1'553'639.00</b>	<b>1'466'100.00</b>	<b>1'515'150.00</b>	<b>1'317'786.95</b>	<b>1'536'751.75</b>
	Nettoertrag	77'046.10		49'050.00		218'964.80	
<b>81</b>	<b>Landwirtschaft</b>	<b>45'867.90</b>		<b>70'950.00</b>		<b>450.70</b>	
	Nettoaufwand		45'867.90		70'950.00		450.70
<b>811</b>	<b>Verwaltung, Vollzug und Kontrolle</b>	<b>450.70</b>		<b>950.00</b>		<b>450.70</b>	
	Nettoaufwand		450.70		950.00		450.70
<b>8110</b>	<b>Verwaltung, Vollzug und Kontrolle</b>	<b>450.70</b>		<b>950.00</b>		<b>450.70</b>	
<b>8110</b>	<b>Verwaltung, Vollzug und Kontrolle</b>	<b>450.70</b>		<b>950.00</b>		<b>450.70</b>	
3010.01	Löhne des Verw./Betriebspersonals	450.00		450.00		450.00	
3053.01	AG-Beiträge an Unfallversicherungen	0.70				0.70	
3132.01	Honorare externe Berater, Gutachter, Fachexperten etc.			500.00			
<b>812</b>	<b>Strukturverbesserungen</b>	<b>45'417.20</b>		<b>70'000.00</b>			
	Nettoaufwand		45'417.20		70'000.00		
<b>8120</b>	<b>Strukturverbesserungen</b>	<b>45'417.20</b>		<b>70'000.00</b>			
<b>8120</b>	<b>Strukturverbesserungen</b>	<b>45'417.20</b>		<b>70'000.00</b>			
3132.01	Honorare externe Berater, Gutachter, Fachexperten etc.	45'417.20		70'000.00			
<b>87</b>	<b>Brennstoffe und Energie</b>	<b>1'430'725.00</b>	<b>1'553'639.00</b>	<b>1'395'150.00</b>	<b>1'515'150.00</b>	<b>1'317'336.25</b>	<b>1'536'751.75</b>

## Erfolgsrechnung

		Rechnung 2020		Budget 2020		Rechnung 2019	
		Aufwand	Ertrag	Aufwand	Ertrag	Aufwand	Ertrag
	Nettoertrag	122'914.00		120'000.00		219'415.50	
<b>871</b>	<b>Elektrizität</b>	<b>1'430'725.00</b>	<b>1'553'639.00</b>	<b>1'395'150.00</b>	<b>1'515'150.00</b>	<b>1'317'336.25</b>	<b>1'536'751.75</b>
	Nettoertrag	122'914.00		120'000.00		219'415.50	
<b>8710</b>	<b>Elektrizität allgemein</b>		<b>122'914.00</b>		<b>120'000.00</b>		<b>219'415.50</b>
<b>8710</b>	<b>Elektrizität allgemein</b>		<b>122'914.00</b>		<b>120'000.00</b>		<b>219'415.50</b>
4612.02	Rückerstattung Beiträge		122'914.00		120'000.00		119'415.50
4893.01	Entnahmen aus Vorfinanzierungen des EK						100'000.00
<b>8711</b>	<b>Elektrizitätsnetz [Gemeindebetrieb]</b>	<b>1'430'725.00</b>	<b>1'430'725.00</b>	<b>1'395'150.00</b>	<b>1'395'150.00</b>	<b>1'317'336.25</b>	<b>1'317'336.25</b>
<b>8711</b>	<b>Elektrizitätsnetz [Gemeindebetrieb]</b>	<b>1'430'725.00</b>	<b>1'430'725.00</b>	<b>1'395'150.00</b>	<b>1'395'150.00</b>	<b>1'317'336.25</b>	<b>1'317'336.25</b>
3010.41	Löhne des Verw./Betriebspersonals	53'583.75		53'300.00		52'023.95	
3050.41	AG-Beiträge Sozialversicherungen	3'404.80		3'350.00		3'281.80	
3052.41	AG-Beiträge an Pensionskassen	4'130.40		4'400.00		4'141.20	
3053.41	AG-Beiträge an Unfallversicherungen	321.80		320.00		310.00	
3054.41	AG-Beiträge an Familienausgleichskasse	844.70		940.00		833.90	
3055.41	AG-Beiträge an Krankentaggeldversicherungen	689.65		1'100.00		1'047.45	
3100.41	Büromaterial	626.65		2'000.00		927.70	
3101.41	BKW Netznutzungsentgelt	243'008.55		230'000.00		224'765.90	
3101.42	Energieankauf	415'378.55		405'000.00		414'289.35	
3101.43	Aufwand Swissgrid Systemdienstleistungen	10'111.40		10'000.00		13'816.45	
3101.44	Aufwand Bundesabgaben KEV / SGF	143'643.25		138'000.00		132'789.21	
3101.45	Aufwand Oekostrom	2'917.35		3'000.00			
3101.46	Energierücklieferung Private	50'693.35		55'000.00		53'271.00	
3102.41	Drucksachen, Publikationen	400.00		1'200.00		256.25	
3110.41	Büromöbel und Geräte	928.50		1'000.00		510.00	
3111.41	Anschaffung Maschinen, Fahrzeuge					435.40	
3130.41	Dienstleistungen Dritter, IT-Support	3'257.45		7'000.00		3'853.50	
3130.42	Telefon und Kommunikation, Porto, Post- und Bankspesen	2'698.05		2'500.00		1'855.15	
3130.43	Hausanschlussleitungen	27'568.90		40'000.00		15'043.15	
3130.44	Installationskontrollen	700.05		1'500.00		2'134.35	
3132.41	Honorare externe Berater, Gutachter, Fachexperten etc.	60'859.50		62'200.00		57'718.65	
3134.41	Sachversicherungsprämien	3'512.15		3'700.00		3'512.70	
3143.41	Unterhalt Leitungsnetz 0,4 kV	46'902.90		50'000.00		42'954.00	
3151.41	Unterhalt Zähler, Stichprobenprüfungen	9'029.00		12'000.00		6'055.80	
3158.41	Unterhalt immaterielle Anlagen (Software)	360.00		3'700.00		817.50	
3170.41	Reisekosten und Spesen	342.40		1'000.00		1'778.05	

## Erfolgsrechnung

		Rechnung 2020		Budget 2020		Rechnung 2019	
		Aufwand	Ertrag	Aufwand	Ertrag	Aufwand	Ertrag
3180.41	WB gef. Guthaben Elektrizität	1'279.55		500.00		-2'521.30	
3181.41	Tatsächliche Forderungsverluste			500.00			
3192.41	Abgeltung von Rechten					-13'000.00	
3199.42	übriger Betriebsaufwand	11'310.50					
3300.44	Planm. Abschreibungen Sachanl., Hochbauten	11'482.75		16'200.00		3'155.20	
3300.64	Planm. Abschreibungen Sachanl., Mobilien VV	3'842.00		5'100.00		2'960.00	
3300.94	Planm. Abschreibungen übr. Sachanlagen / best. VV EAB	18'145.00		18'150.00		18'146.00	
3320.94	Planm. Abschreibungen übr. immat. Anlagen EAB	8'866.00		10'900.00		8'864.00	
3602.41	Abgabe an die Gemeinde	122'914.00		120'000.00		119'415.50	
3602.42	Gewinnablieferung an allgemeinen Haushalt	39'981.70		14'890.00		62'626.74	
3612.49	Int. Verrechnung von DL Gemeindewerke	19'300.00		20'500.00		19'400.00	
3636.41	Beiträge an private Organisationen ohne Erwerbszweck	1'200.00		1'500.00		1'028.50	
3893.40	Einlage Anschlussgebühren EAB	106'490.40		94'700.00		58'839.20	
4240.41	Ertrag Netznutzungsentgelt		449'697.55		450'000.00		446'938.00
4240.42	Ertrag Energieverkauf		485'337.20		475'000.00		470'565.25
4240.43	Ertrag Swissgrid Systemdienstleistungen		9'824.95		10'000.00		14'329.05
4240.44	Ertrag Bundesabgaben KEV / SGF		141'350.80		138'000.00		137'328.00
4240.45	Ertrag Oekostrom		3'600.35		3'500.00		3'864.30
4240.46	Ertrag Abgabe an die Gemeinde		122'914.00		120'000.00		119'415.50
4240.48	Hausanschlüsse (Kabelanschlussgebühr)		40'812.55		42'000.00		21'000.00
4240.49	Anschlussgebühren, Gebühren Fernablesungen		106'490.40		94'700.00		58'839.20
4260.41	Rückerstattungen und Kostenbeteiligungen Dritter		24'797.45		500.00		1.75
4290.41	Auflösung Deckungsdifferenzen Vorjahre Netz		2'364.00		9'900.00		10'730.00
4612.41	Int. Verrechnung von DL Gemeindewerke		1'200.00		1'200.00		1'200.00
4893.40	Entnahme aus Vorfinanzierung WE		42'335.75		50'350.00		33'125.20
<b>9</b>	<b>Finanzen/Steuern</b>	<b>1'348'767.72</b>	<b>5'478'792.20</b>	<b>901'100.00</b>	<b>4'945'490.00</b>	<b>1'157'046.82</b>	<b>4'832'243.39</b>
	Nettoertrag	4'130'024.48		4'044'390.00		3'675'196.57	
<b>91</b>	<b>Steuern</b>	<b>49'635.62</b>	<b>5'384'081.20</b>	<b>37'000.00</b>	<b>4'878'400.00</b>	<b>-18'128.05</b>	<b>4'688'015.05</b>
	Nettoertrag	5'334'445.58		4'841'400.00		4'706'143.10	
<b>910</b>	<b>Steuern</b>	<b>49'635.62</b>	<b>5'384'081.20</b>	<b>37'000.00</b>	<b>4'878'400.00</b>	<b>-18'128.05</b>	<b>4'688'015.05</b>
	Nettoertrag	5'334'445.58		4'841'400.00		4'706'143.10	
<b>9100</b>	<b>Allgemeine Gemeindesteuern</b>	<b>44'955.90</b>	<b>4'756'063.70</b>	<b>26'500.00</b>	<b>4'334'000.00</b>	<b>-19'950.95</b>	<b>4'236'592.10</b>
<b>9100</b>	<b>Allgemeine Gemeindesteuern</b>	<b>44'955.90</b>	<b>4'756'063.70</b>	<b>26'500.00</b>	<b>4'334'000.00</b>	<b>-19'950.95</b>	<b>4'236'592.10</b>
3180.02	WB gef. Steuerguthaben	36'900.00		10'000.00		-34'000.00	
3181.02	Forderungsverluste/Erlasse allgemeine Gemeindesteuern	8'055.90		16'500.00		14'049.05	

## Erfolgsrechnung

		Rechnung 2020		Budget 2020		Rechnung 2019	
		Aufwand	Ertrag	Aufwand	Ertrag	Aufwand	Ertrag
4000.00	Einkommenssteuern		4'264'142.30		3'905'000.00		3'777'809.85
4000.20	Nachsteuern und Bussen Einkommenssteuern		11'562.15		2'000.00		13'643.60
4000.40	Aktive Steuerauscheidungen Einkommen		55'207.30		40'000.00		38'404.40
4000.50	Passive Steuerauscheidungen Einkommen		-182'226.80		-260'000.00		-246'547.70
4000.60	Pauschale Steueranrechnungen natürliche Personen		-6'574.70		5'000.00		-4'591.50
4000.70	Steuerrückstellungen nat. Personen		-16'800.00		-10'000.00		51'200.00
4001.00	Vermögenssteuern		569'034.00		519'700.00		506'720.20
4001.20	Nachsteuern und Bussen Vermögenssteuern						2'028.65
4001.40	Aktive Steuerauscheidungen Vermögen		13'304.70		13'500.00		16'457.10
4001.50	Passive Steuerauscheidungen Vermögen		-26'972.15		-35'000.00		-33'701.95
4002.00	Quellensteuern		30'413.85		33'000.00		75'891.60
4002.10	Quellensteuern ausserh. Ertragsabrg. (BGSA)		858.05		1'000.00		1'144.20
4010.00	Gewinnsteuern		175'745.05		125'100.00		231'836.05
4010.40	Aktive Steuerauscheidungen Gewinnsteuern		7'964.40		18'000.00		3'172.35
4010.50	Passive Steuerauscheidungen Gewinnsteuern		-62'162.90		-25'000.00		-42'357.50
4010.70	Rückst. Steuerteilungen jur. Personen		-29'000.00		-10'000.00		-39'000.00
4010.72	Rückst. Steuern jur. Personen		-57'700.00				-129'900.00
4011.00	Kapitalsteuern		597.70		2'500.00		-314.40
4011.40	Aktive Steuerauscheidungen Kapitalsteuern		4'522.80		3'000.00		641.30
4011.50	Passive Steuerauscheidungen Kapitalsteuern		-106.20				-186.55
4019.00	Holdingssteuern		427.25		500.00		1'434.70
4029.00	Eingang abgeschriebene Steuern		3'826.90		5'700.00		12'807.70
<b>9101</b>	<b>Sondersteuern</b>	<b>4'594.10</b>	<b>203'105.50</b>	<b>10'000.00</b>	<b>172'500.00</b>	<b>1'590.75</b>	<b>122'758.85</b>
<b>9101</b>	<b>Sondersteuern</b>	<b>4'594.10</b>	<b>203'105.50</b>	<b>10'000.00</b>	<b>172'500.00</b>	<b>1'590.75</b>	<b>122'758.85</b>
3181.03	Forderungsverluste/Erlasse Sondersteuern	4'594.10		10'000.00		1'590.75	
4022.00	Grundstückgewinnsteuern		45'811.65		77'000.00		67'469.15
4022.10	Sonderveranlagungen		157'293.85		95'500.00		55'289.70
<b>9102</b>	<b>Liegenschaftssteuern</b>	<b>85.62</b>	<b>424'912.00</b>	<b>500.00</b>	<b>371'900.00</b>	<b>232.15</b>	<b>328'664.10</b>
<b>9102</b>	<b>Liegenschaftssteuern</b>	<b>85.62</b>	<b>424'912.00</b>	<b>500.00</b>	<b>371'900.00</b>	<b>232.15</b>	<b>328'664.10</b>
3181.04	Forderungsverluste/Erlasse	85.62		500.00		232.15	
4021.00	Liegenschaftssteuern		424'912.00		371'900.00		328'664.10
<b>93</b>	<b>Finanz- und Lastenausgleich</b>	<b>710'252.00</b>	<b>12'303.00</b>	<b>678'500.00</b>	<b>14'300.00</b>	<b>648'015.00</b>	<b>12'252.00</b>
	Nettoaufwand		697'949.00		664'200.00		635'763.00
<b>930</b>	<b>Finanz- und Lastenausgleich</b>	<b>710'252.00</b>	<b>12'303.00</b>	<b>678'500.00</b>	<b>14'300.00</b>	<b>648'015.00</b>	<b>12'252.00</b>

## Erfolgsrechnung

		Rechnung 2020		Budget 2020		Rechnung 2019	
		Aufwand	Ertrag	Aufwand	Ertrag	Aufwand	Ertrag
	Nettoaufwand		697'949.00		664'200.00		635'763.00
<b>9300</b>	<b>Finanz- und Lastenausgleich</b>	<b>710'252.00</b>	<b>12'303.00</b>	<b>678'500.00</b>	<b>14'300.00</b>	<b>648'015.00</b>	<b>12'252.00</b>
<b>9300</b>	<b>Finanz- und Lastenausgleich</b>	<b>710'252.00</b>	<b>12'303.00</b>	<b>678'500.00</b>	<b>14'300.00</b>	<b>648'015.00</b>	<b>12'252.00</b>
3621.60	Lastenausgleich neue Aufgabenteilung	313'201.00		314'500.00		304'601.00	
3622.70	Disparitätenabbau Gemeinden	397'051.00		364'000.00		343'414.00	
4621.60	Soziodemografischer Zuschuss		8'363.00		10'500.00		8'422.00
4910.01	Int. Verrechnung von DL		3'940.00		3'800.00		3'830.00
<b>95</b>	<b>Ertragsanteile, übrige</b>		<b>3'121.15</b>		<b>2'000.00</b>		<b>24'594.65</b>
	Nettoertrag	3'121.15		2'000.00		24'594.65	
<b>950</b>	<b>Ertragsanteile, übrige</b>		<b>3'121.15</b>		<b>2'000.00</b>		<b>24'594.65</b>
	Nettoertrag	3'121.15		2'000.00		24'594.65	
<b>9500</b>	<b>Ertragsanteile, übrige</b>		<b>3'121.15</b>		<b>2'000.00</b>		<b>24'594.65</b>
<b>9500</b>	<b>Ertragsanteile, übrige</b>		<b>3'121.15</b>		<b>2'000.00</b>		<b>24'594.65</b>
4024.00	Erbschafts- und Schenkungssteuern		2'283.40		2'000.00		24'594.65
4600.00	Ertragsanteile an Direkter Bundessteuer		837.75				
<b>96</b>	<b>Vermögens- und Schuldenverwaltung</b>	<b>10'413.10</b>	<b>38'930.00</b>	<b>18'500.00</b>	<b>34'900.00</b>	<b>10'897.70</b>	<b>43'824.15</b>
	Nettoertrag	28'516.90		16'400.00		32'926.45	
<b>961</b>	<b>Zinsen</b>	<b>10'413.10</b>	<b>23'890.35</b>	<b>18'500.00</b>	<b>20'000.00</b>	<b>10'897.70</b>	<b>28'820.80</b>
	Nettoertrag	13'477.25		1'500.00		17'923.10	
<b>9610</b>	<b>Zinsen</b>	<b>10'413.10</b>	<b>23'890.35</b>	<b>18'500.00</b>	<b>20'000.00</b>	<b>10'897.70</b>	<b>28'820.80</b>
<b>9610</b>	<b>Zinsen</b>	<b>10'413.10</b>	<b>23'890.35</b>	<b>18'500.00</b>	<b>20'000.00</b>	<b>10'897.70</b>	<b>28'820.80</b>
3181.05	Abschreibungen (Verzugszins)	241.80		600.00		232.75	
3401.01	Verzinsung kurzfristige Finanzverbindlichkeiten	254.05					
3406.01	Verzinsung langfristige Finanzverbindlichkeiten	4'353.25		3'900.00		1'900.05	
3409.01	Übrige Passivzinsen	2.30				3.55	
3499.01	Vergütungszinsen	5'561.70		14'000.00		8'761.35	
4400.01	Zinsen flüssige Mittel						88.85
4401.01	Verzugszinsen		23'885.35		20'000.00		28'726.95
4407.01	Zinsen langfristige Finanzanlagen		5.00				5.00



## Erfolgsrechnung

		Rechnung 2020		Budget 2020		Rechnung 2019	
		Aufwand	Ertrag	Aufwand	Ertrag	Aufwand	Ertrag
<b>963</b>	<b>Liegenschaften des Finanzvermögens</b>		<b>15'039.65</b>		<b>14'900.00</b>		<b>15'003.35</b>
	Nettoertrag	15'039.65		14'900.00		15'003.35	
<b>9630</b>	<b>Liegenschaften des Finanzvermögens</b>		<b>15'039.65</b>		<b>14'900.00</b>		<b>15'003.35</b>
<b>9630</b>	<b>Liegenschaften des Finanzvermögens</b>		<b>15'039.65</b>		<b>14'900.00</b>		<b>15'003.35</b>
4430.01	Pacht- und Mietzinse Liegenschaften FV		1'662.55		1'600.00		1'662.55
4430.02	Baurechtszinsen Liegenschaften FV		13'377.10		13'300.00		13'340.80
<b>97</b>	<b>Rückverteilungen</b>		<b>375.15</b>		<b>1'000.00</b>		<b>930.80</b>
	Nettoertrag	375.15		1'000.00		930.80	
<b>971</b>	<b>Rückverteilungen aus CO2-Abgabe</b>		<b>375.15</b>		<b>1'000.00</b>		<b>930.80</b>
	Nettoertrag	375.15		1'000.00		930.80	
<b>9710</b>	<b>Rückverteilung aus CO2-Abgabe</b>		<b>375.15</b>		<b>1'000.00</b>		<b>930.80</b>
<b>9710</b>	<b>Rückverteilung aus CO2-Abgabe</b>		<b>375.15</b>		<b>1'000.00</b>		<b>930.80</b>
4699.10	Rückverteilungen aus CO2-Abgabe		375.15		1'000.00		930.80
<b>99</b>	<b>Nicht aufgeteilte Posten</b>	<b>578'467.00</b>	<b>39'981.70</b>	<b>167'100.00</b>	<b>14'890.00</b>	<b>516'262.17</b>	<b>62'626.74</b>
	Nettoaufwand		538'485.30		152'210.00		453'635.43
<b>990</b>	<b>Nicht aufgeteilte Posten</b>	<b>578'467.00</b>		<b>167'100.00</b>		<b>516'262.17</b>	
	Nettoaufwand		578'467.00		167'100.00		516'262.17
<b>9900</b>	<b>Nicht aufgeteilte Posten</b>	<b>578'467.00</b>		<b>167'100.00</b>		<b>516'262.17</b>	
<b>9900</b>	<b>Nicht aufgeteilte Posten</b>	<b>578'467.00</b>		<b>167'100.00</b>		<b>516'262.17</b>	
3180.01	WB gef. Guthaben SteuerHH	65.00		2'000.00		-310.75	
3300.99	Planm. Abschreibungen VV vor HRM2	165'092.00		165'100.00		165'092.00	
3894.00	Zusätzliche Abschreibungen	413'310.00				351'480.92	
<b>995</b>	<b>Neutrale Aufwendungen und Erträge</b>		<b>39'981.70</b>		<b>14'890.00</b>		<b>62'626.74</b>
	Nettoertrag	39'981.70		14'890.00		62'626.74	
<b>9950</b>	<b>Neutrale Aufwendungen und Erträge</b>		<b>39'981.70</b>		<b>14'890.00</b>		<b>62'626.74</b>
<b>9950</b>	<b>Neutrale Aufwendungen und Erträge</b>		<b>39'981.70</b>		<b>14'890.00</b>		<b>62'626.74</b>
4602.01	Ertragsanteil Elektrizität		39'981.70		14'890.00		62'626.74

## Erfolgsrechnung

		Rechnung 2020		Budget 2020		Rechnung 2019	
		Aufwand	Ertrag	Aufwand	Ertrag	Aufwand	Ertrag
	<b>Erfolgsrechnung</b>	<b>8'366'573.05</b>	<b>8'366'573.05</b>	<b>8'066'630.00</b>	<b>7'752'030.00</b>	<b>7'694'543.54</b>	<b>7'694'543.54</b>
	Aufwandüberschuss				314'600.00		
<b>3</b>	<b>Aufwand</b>	<b>8'279'174.40</b>		<b>8'004'480.00</b>		<b>7'576'261.59</b>	
<b>30</b>	<b>Personalaufwand</b>	<b>919'746.55</b>		<b>906'310.00</b>		<b>907'875.40</b>	
<b>300</b>	<b>Behörden und Kommissionen</b>	<b>90'143.50</b>		<b>96'840.00</b>		<b>95'695.00</b>	
<b>3000</b>	<b>Löhne, Tag- und Sitzungsgelder an Behörden und Kom..</b>	<b>90'143.50</b>		<b>96'840.00</b>		<b>95'695.00</b>	
3000.01	Löhne, Sitzungsgelder an GR	50'588.50		52'660.00		52'080.00	
3000.02	Löhne, Sitzungsgelder an Komm.	39'555.00		44'180.00		43'615.00	
<b>301</b>	<b>Löhne des Verwaltungs- und Betriebspersonals</b>	<b>703'161.75</b>		<b>672'550.00</b>		<b>684'422.10</b>	
<b>3010</b>	<b>Löhne des Verwaltungs- und Betriebspersonals</b>	<b>703'161.75</b>		<b>672'550.00</b>		<b>684'422.10</b>	
3010.01	Löhne des Verw./Betriebspersonals	649'578.00		619'250.00		651'555.95	
3010.09	Erwerbsersatz, Taggelder					-19'157.80	
3010.41	Löhne des Verw./Betriebspersonals	53'583.75		53'300.00		52'023.95	
<b>305</b>	<b>Arbeitgeberbeiträge</b>	<b>118'329.00</b>		<b>113'870.00</b>		<b>115'574.10</b>	
<b>3050</b>	<b>AG-Beitr.AHV,IV,EO,ALV,Verwaltungskosten</b>	<b>52'636.50</b>		<b>44'880.00</b>		<b>44'992.25</b>	
3050.01	AG-Beiträge Sozialversicherungen	49'231.70		41'530.00		41'710.45	
3050.41	AG-Beiträge Sozialversicherungen	3'404.80		3'350.00		3'281.80	
<b>3052</b>	<b>AG-Beiträge an Pensionskassen</b>	<b>40'187.25</b>		<b>39'600.00</b>		<b>40'968.95</b>	
3052.01	AG-Beiträge an Pensionskassen	36'056.85		35'200.00		36'827.75	
3052.41	AG-Beiträge an Pensionskassen	4'130.40		4'400.00		4'141.20	
<b>3053</b>	<b>AG-Beiträge an Unfallversicherungen</b>	<b>4'565.85</b>		<b>4'150.00</b>		<b>4'252.10</b>	
3053.01	AG-Beiträge an Unfallversicherungen	4'244.05		3'830.00		3'942.10	
3053.41	AG-Beiträge an Unfallversicherungen	321.80		320.00		310.00	
<b>3054</b>	<b>AG-Beiträge an Familienausgleichskasse</b>	<b>11'836.05</b>		<b>11'640.00</b>		<b>11'432.05</b>	
3054.01	AG-Beiträge an Familienausgleichskasse	10'991.35		10'700.00		10'598.15	
3054.41	AG-Beiträge an Familienausgleichskasse	844.70		940.00		833.90	
<b>3055</b>	<b>AG-Beiträge an Krankentaggeldvers.</b>	<b>9'103.35</b>		<b>13'600.00</b>		<b>13'928.75</b>	

## Erfolgsrechnung

		Rechnung 2020		Budget 2020		Rechnung 2019	
		Aufwand	Ertrag	Aufwand	Ertrag	Aufwand	Ertrag
3055.01	AG-Beiträge an Krankentaggeldversicherungen	8'413.70		12'500.00		12'881.30	
3055.41	AG-Beiträge an Krankentaggeldversicherungen	689.65		1'100.00		1'047.45	
<b>309</b>	<b>Übriger Personalaufwand</b>	<b>8'112.30</b>		<b>23'050.00</b>		<b>12'184.20</b>	
<b>3090</b>	<b>Aus- und Weiterbildung des Personals</b>	<b>4'672.00</b>		<b>19'050.00</b>		<b>9'676.70</b>	
3090.01	Aus- und Weiterbildung des Personals	4'672.00		19'050.00		9'676.70	
<b>3091</b>	<b>Personalwerbung</b>	<b>1'053.65</b>		<b>1'000.00</b>		<b>854.30</b>	
3091.01	Personalwerbung	1'053.65		1'000.00		854.30	
<b>3099</b>	<b>Übriger Personalaufwand</b>	<b>2'386.65</b>		<b>3'000.00</b>		<b>1'653.20</b>	
3099.01	Übriger Personalaufwand	2'386.65		3'000.00		1'653.20	
<b>31</b>	<b>Sach- und übriger Betriebsaufwand</b>	<b>2'043'737.62</b>		<b>2'149'050.00</b>		<b>1'703'005.97</b>	
<b>310</b>	<b>Material- und Warenaufwand</b>	<b>1'007'467.33</b>		<b>994'270.00</b>		<b>947'222.13</b>	
<b>3100</b>	<b>Büromaterial</b>	<b>6'089.45</b>		<b>11'700.00</b>		<b>6'807.65</b>	
3100.01	Büromaterial	5'462.80		9'700.00		5'879.95	
3100.41	Büromaterial	626.65		2'000.00		927.70	
<b>3101</b>	<b>Betriebs-, Verbrauchsmaterial</b>	<b>906'899.10</b>		<b>877'600.00</b>		<b>867'657.26</b>	
3101.01	Betriebs-, Verbrauchsmaterial	21'458.90		12'600.00		13'785.30	
3101.02	Betriebs-, Verbrauchsmaterial Strassenunterhalt	5'248.40		9'500.00		6'182.10	
3101.03	Betriebs-, Verbrauchsmaterial Treibstoffe	1'726.40		3'500.00		384.65	
3101.04	Strassensignalisation	935.90		3'000.00		918.40	
3101.31	Betriebs-, Verbrauchsmaterial	11'777.05		8'000.00		7'454.90	
3101.41	BKW Netznutzungsentgelt	243'008.55		230'000.00		224'765.90	
3101.42	Energieankauf	415'378.55		405'000.00		414'289.35	
3101.43	Aufwand Swissgrid Systemdienstleistungen	10'111.40		10'000.00		13'816.45	
3101.44	Aufwand Bundesabgaben KEV / SGF	143'643.25		138'000.00		132'789.21	
3101.45	Aufwand Oekostrom	2'917.35		3'000.00			
3101.46	Energierücklieferung Private	50'693.35		55'000.00		53'271.00	
<b>3102</b>	<b>Drucksachen, Publikationen</b>	<b>17'559.85</b>		<b>20'170.00</b>		<b>12'572.75</b>	
3102.01	Drucksachen, Publikationen	10'948.25		12'470.00		6'382.45	
3102.02	Schulbus	6'211.60		6'000.00		5'934.05	
3102.31	Drucksachen, Publikationen			500.00			
3102.41	Drucksachen, Publikationen	400.00		1'200.00		256.25	

## Erfolgsrechnung

		Rechnung 2020		Budget 2020		Rechnung 2019	
		Aufwand	Ertrag	Aufwand	Ertrag	Aufwand	Ertrag
<b>3103</b>	<b>Fachliteratur, Zeitschriften</b>	<b>4'645.15</b>		<b>5'100.00</b>		<b>4'572.55</b>	
3103.01	Fachliteratur, Zeitschriften	4'645.15		5'100.00		4'572.55	
<b>3104</b>	<b>Lehrmittel</b>	<b>70'496.73</b>		<b>78'100.00</b>		<b>54'161.42</b>	
3104.01	Lehrmittel	55'864.28		59'730.00		41'449.92	
3104.02	Lehrmittel Gestalten	11'633.25		15'200.00		12'711.50	
3104.03	IBEM	2'999.20		3'170.00			
<b>3109</b>	<b>Übriger Material- und Warenaufwand</b>	<b>1'777.05</b>		<b>1'600.00</b>		<b>1'450.50</b>	
3109.01	Übriger Material- und Warenaufwand	1'777.05		1'600.00		1'450.50	
<b>311</b>	<b>Nicht aktivierbare Anlagen</b>	<b>50'334.65</b>		<b>61'470.00</b>		<b>37'071.95</b>	
<b>3110</b>	<b>Büromöbel und Geräte</b>	<b>21'088.25</b>		<b>22'570.00</b>		<b>12'022.55</b>	
3110.01	Anschaffung Büromobiliar, Büromaschinen	1'924.05		2'500.00		6'260.90	
3110.02	Schulmobiliar	18'235.70		19'070.00		5'251.65	
3110.41	Büromöbel und Geräte	928.50		1'000.00		510.00	
<b>3111</b>	<b>Maschinen, Geräte und Fahrzeuge</b>	<b>22'470.00</b>		<b>28'700.00</b>		<b>19'463.95</b>	
3111.01	Anschaffung Maschinen, Geräte, Fahrzeuge	22'470.00		28'700.00		19'028.55	
3111.41	Anschaffung Maschinen, Fahrzeuge					435.40	
<b>3112</b>	<b>Kleider, Wäsche, Vorhänge</b>	<b>870.65</b>		<b>1'000.00</b>		<b>960.85</b>	
3112.01	Dienstkleider	870.65		1'000.00		960.85	
<b>3113</b>	<b>Hardware</b>	<b>4'932.15</b>		<b>7'800.00</b>		<b>3'040.60</b>	
3113.01	Hardware (Anschaffung)	4'932.15		7'800.00		3'040.60	
<b>3118</b>	<b>Immateriellen Anlagen</b>					<b>1'584.00</b>	
3118.01	Software, Lizenzen (Anschaffungen)					1'584.00	
<b>3119</b>	<b>Übrige nicht aktivierbare Anlagen</b>	<b>973.60</b>		<b>1'400.00</b>			
3119.02	Anschaffung Robidog	973.60		1'400.00			
<b>312</b>	<b>Ver- und Entsorgung Liegenschaften Verwaltungsverm..</b>	<b>77'841.25</b>		<b>90'100.00</b>		<b>78'840.70</b>	
<b>3120</b>	<b>Ver- und Entsorgung Liegenschaften Verwaltungsverm..</b>	<b>77'841.25</b>		<b>90'100.00</b>		<b>78'840.70</b>	
3120.01	Ver- und Entsorgung Liegenschaften Verwaltungsvermögen	45'111.90		57'100.00		46'028.65	
3120.02	Energie öffentliche Beleuchtung	14'476.75		14'700.00		14'459.45	

## Erfolgsrechnung

		Rechnung 2020		Budget 2020		Rechnung 2019	
		Aufwand	Ertrag	Aufwand	Ertrag	Aufwand	Ertrag
3120.03	Regenabwassergebühren auf Gemeindestrassen	18'252.60		18'300.00		18'352.60	
<b>313</b>	<b>Dienstleistungen und Honorare</b>	<b>473'163.02</b>		<b>593'500.00</b>		<b>409'139.94</b>	
<b>3130</b>	<b>Dienstleistungen Dritter</b>	<b>283'880.57</b>		<b>334'970.00</b>		<b>263'657.14</b>	
3130.01	Dienstleistungen Dritter	54'115.95		60'400.00		52'322.25	
3130.02	Telefon und Kommunikation, Porto, Post- und Bankspesen	14'289.42		16'750.00		13'374.09	
3130.03	Baubewilligungsverfahren	29'559.00		30'000.00		21'080.95	
3130.04	Einwohner- u. Fremdenkontrolle, Einbürgerungen	6'067.20		5'000.00		7'238.75	
3130.05	Mitglieder- und Verbandsbeiträge	5'859.30		6'820.00		6'230.60	
3130.06	Anlässe, Veranstaltungen	6'223.75		29'000.00		16'482.60	
3130.07	Betriebskosten	310.15		800.00		417.05	
3130.08	Mahlzeiten, Verpflegung	54'526.95		56'100.00		45'840.35	
3130.21	Dienstleistungen Dritter	988.05		700.00		681.60	
3130.22	Anschlüsse an öffentliches Abwassernetz			4'000.00			
3130.31	Dienstleistungen Dritter	773.00		700.00		782.00	
3130.32	Hauskehricht	41'508.95		39'500.00		40'589.55	
3130.33	Grünabfuhr	25'779.65		24'200.00		25'492.85	
3130.34	Separatsammlungen (Glas, Metall, Öl, Sondermüll, etc.)	9'654.75		10'000.00		10'238.35	
3130.41	Dienstleistungen Dritter, IT-Support	3'257.45		7'000.00		3'853.50	
3130.42	Telefon und Kommunikation, Porto, Post- und Bankspesen	2'698.05		2'500.00		1'855.15	
3130.43	Hausanschlussleitungen	27'568.90		40'000.00		15'043.15	
3130.44	Installationskontrollen	700.05		1'500.00		2'134.35	
<b>3131</b>	<b>Planungen und Projektierungen Dritter</b>			<b>10'000.00</b>		<b>1'067.30</b>	
3131.01	Planungen und Projektierungen Dritter			10'000.00		1'067.30	
<b>3132</b>	<b>Honor.ext.Berater,Gutachter,Fachexp.etc.</b>	<b>142'293.30</b>		<b>200'300.00</b>		<b>95'234.45</b>	
3132.01	Honorare externe Berater, Gutachter, Fachexperten etc.	68'615.50		115'600.00		21'659.35	
3132.21	Honorare externe Berater, Gutachter, Fachexperten etc.	12'818.30		22'500.00		15'856.45	
3132.41	Honorare externe Berater, Gutachter, Fachexperten etc.	60'859.50		62'200.00		57'718.65	
<b>3133</b>	<b>Informatik-Nutzungsaufwand</b>	<b>18'452.20</b>		<b>18'400.00</b>		<b>20'317.60</b>	
3133.01	Informatik-Nutzungsaufwand (Rechenzentrum RIO)	18'452.20		18'400.00		20'317.60	
<b>3134</b>	<b>Sachversicherungsprämien</b>	<b>26'143.80</b>		<b>27'330.00</b>		<b>26'350.30</b>	
3134.01	Sachversicherungsprämien	22'631.65		23'630.00		22'837.60	
3134.41	Sachversicherungsprämien	3'512.15		3'700.00		3'512.70	
<b>3137</b>	<b>Steuern und Abgaben</b>	<b>2'393.15</b>		<b>2'500.00</b>		<b>2'513.15</b>	

## Erfolgsrechnung

		Rechnung 2020		Budget 2020		Rechnung 2019	
		Aufwand	Ertrag	Aufwand	Ertrag	Aufwand	Ertrag
3137.01	Steuern und Abgaben	2'393.15		2'500.00		2'513.15	
<b>314</b>	<b>Baulicher Unterhalt imf betrieblicher Unterhalt</b>	<b>238'717.10</b>		<b>193'900.00</b>		<b>138'807.45</b>	
<b>3141</b>	<b>Unterhalt Strassen/Verkehrswege</b>	<b>29'756.20</b>		<b>44'600.00</b>		<b>13'439.15</b>	
3141.01	Unterhalt Strassen / Verkehrswege	27'145.15		39'800.00		10'612.25	
3141.02	Strassenreinigung	2'611.05		4'800.00		2'826.90	
<b>3142</b>	<b>Unterhalt Wasserbau</b>			<b>2'500.00</b>			
3142.01	Unterhalt Wasserbau			2'500.00			
<b>3143</b>	<b>Unterhalt übrige Tiefbauten</b>	<b>67'959.90</b>		<b>74'300.00</b>		<b>83'736.25</b>	
3143.21	Unterhalt übrige Tiefbauten	21'057.00		24'300.00		40'782.25	
3143.41	Unterhalt Leitungsnetz 0,4 kV	46'902.90		50'000.00		42'954.00	
<b>3144</b>	<b>Unterhalt Hochbauten, Gebäude</b>	<b>89'441.65</b>		<b>58'000.00</b>		<b>28'672.55</b>	
3144.01	Unterhalt Hochbauten, Gebäude	89'441.65		58'000.00		28'672.55	
<b>3149</b>	<b>Unterhalt übrige Sachanlagen</b>	<b>51'559.35</b>		<b>14'500.00</b>		<b>12'959.50</b>	
3149.01	Unterhalt Spielplätze	5'089.65		1'000.00		4'707.95	
3149.02	Unterhalt Knebelburg			500.00			
3149.03	Unterhalt öffentliche Beleuchtung	46'469.70		13'000.00		8'251.55	
<b>315</b>	<b>Unterhalt Mobilien u.immater.Anlagen</b>	<b>79'884.85</b>		<b>97'610.00</b>		<b>68'549.85</b>	
<b>3150</b>	<b>Unterhalt Büromöbel und Geräte</b>	<b>2'581.45</b>		<b>5'000.00</b>		<b>2'622.70</b>	
3150.01	Unterhalt Büromobiliar, Büromaschinen und -geräte	891.75		1'300.00		810.50	
3150.02	Unterhalt Schulmobiliar	1'689.70		3'700.00		1'812.20	
<b>3151</b>	<b>Unterh.App.,Masch.,Geräte,Fahrz.,Werkz.</b>	<b>17'601.85</b>		<b>23'770.00</b>		<b>15'803.20</b>	
3151.01	Unterhalt Maschinen, Geräte, Fahrzeuge	8'572.85		11'770.00		9'747.40	
3151.41	Unterhalt Zähler, Stichprobenprüfungen	9'029.00		12'000.00		6'055.80	
<b>3158</b>	<b>Unterhalt immaterielle Anlagen</b>	<b>59'701.55</b>		<b>68'440.00</b>		<b>49'590.85</b>	
3158.01	Unterhalt immaterielle Anlagen (Software)	59'341.55		64'740.00		48'773.35	
3158.41	Unterhalt immaterielle Anlagen (Software)	360.00		3'700.00		817.50	
<b>3159</b>	<b>Unterhalt übrige mobile Anlagen</b>			<b>400.00</b>		<b>533.10</b>	
3159.31	Unterhalt übrige mobile Anlagen			400.00		533.10	

## Erfolgsrechnung

		Rechnung 2020		Budget 2020		Rechnung 2019	
		Aufwand	Ertrag	Aufwand	Ertrag	Aufwand	Ertrag
<b>316</b>	<b>Mieten, Leasing, Pachten, Benützungsggeb.</b>	<b>15'117.05</b>		<b>16'800.00</b>		<b>14'500.40</b>	
<b>3160</b>	<b>Miete und Pacht Liegenschaften</b>	<b>500.00</b>		<b>500.00</b>		<b>500.00</b>	
3160.01	Miete und Pacht Liegenschaften	500.00		500.00		500.00	
<b>3161</b>	<b>Mieten, Benützungskosten Anlagen</b>	<b>14'617.05</b>		<b>16'300.00</b>		<b>14'000.40</b>	
3161.01	Mieten, Benützungskosten Anlagen	14'617.05		16'300.00		14'000.40	
<b>317</b>	<b>Spesenentschädigungen</b>	<b>18'844.15</b>		<b>41'600.00</b>		<b>30'818.30</b>	
<b>3170</b>	<b>Reisekosten und Spesen</b>	<b>12'623.20</b>		<b>16'910.00</b>		<b>14'889.20</b>	
3170.01	Reisekosten und Spesen	12'280.80		15'910.00		13'111.15	
3170.41	Reisekosten und Spesen	342.40		1'000.00		1'778.05	
<b>3171</b>	<b>Exkursionen, Schulreisen und Lager</b>	<b>6'220.95</b>		<b>24'690.00</b>		<b>15'929.10</b>	
3171.01	Exkursionen, Schulreisen und Lager	6'220.95		24'690.00		15'929.10	
<b>318</b>	<b>Wertberichtigungen auf Forderungen</b>	<b>52'963.17</b>		<b>43'300.00</b>		<b>-19'604.60</b>	
<b>3180</b>	<b>Wertberichtigungen auf Forderungen</b>	<b>39'256.65</b>		<b>13'300.00</b>		<b>-37'265.55</b>	
3180.01	WB gef. Guthaben SteuerHH	65.00		2'000.00		-310.75	
3180.02	WB gef. Steuerguthaben	36'900.00		10'000.00		-34'000.00	
3180.21	WB gef. Guthaben Abwasser	1'109.10		500.00		-217.25	
3180.31	WB gef. Guthaben Kehricht	-97.00		300.00		-216.25	
3180.41	WB gef. Guthaben Elektrizität	1'279.55		500.00		-2'521.30	
<b>3181</b>	<b>Tatsächliche Forderungsverluste</b>	<b>13'706.52</b>		<b>30'000.00</b>		<b>17'660.95</b>	
3181.01	Tatsächliche Forderungsverluste	645.35		1'200.00		1'256.25	
3181.02	Forderungsverluste/Erlasse allgemeine Gemeindesteuern	8'055.90		16'500.00		14'049.05	
3181.03	Forderungsverluste/Erlasse Sondersteuern	4'594.10		10'000.00		1'590.75	
3181.04	Forderungsverluste/Erlasse	85.62		500.00		232.15	
3181.05	Abschreibungen (Verzugszins)	241.80		600.00		232.75	
3181.21	Tatsächliche Forderungsverluste			500.00			
3181.31	Tatsächliche Forderungsverluste	83.75		200.00		300.00	
3181.41	Tatsächliche Forderungsverluste			500.00			
<b>319</b>	<b>Verschiedener Betriebsaufwand</b>	<b>29'405.05</b>		<b>16'500.00</b>		<b>-2'340.15</b>	
<b>3192</b>	<b>Abgeltung von Rechten</b>					<b>-13'000.00</b>	
3192.41	Abgeltung von Rechten					-13'000.00	

## Erfolgsrechnung

		Rechnung 2020		Budget 2020		Rechnung 2019	
		Aufwand	Ertrag	Aufwand	Ertrag	Aufwand	Ertrag
<b>3199</b>	<b>Übriger Betriebsaufwand</b>	<b>29'405.05</b>		<b>16'500.00</b>		<b>10'659.85</b>	
3199.01	Gemeinderatskredit	18'094.55		16'500.00		10'659.85	
3199.42	übriger Betriebsaufwand	11'310.50					
<b>33</b>	<b>Abschreibungen Verwaltungsvermögen</b>	<b>379'079.25</b>		<b>412'550.00</b>		<b>291'917.10</b>	
<b>330</b>	<b>Sachanlagen VV</b>	<b>370'213.25</b>		<b>401'650.00</b>		<b>283'053.10</b>	
<b>3300</b>	<b>Planm.Abschreibungen Sachanlagen</b>	<b>370'213.25</b>		<b>401'650.00</b>		<b>283'053.10</b>	
3300.10	Planm. Abschreibungen Sachanl., Strassen	6'496.90		12'400.00		6'353.00	
3300.32	Planm. Abschreibungen Sachanl., übrige Tiefbauten	7'878.35		14'700.00		7'663.10	
3300.40	Planm. Abschreibungen Sachanl., Hochbauten	106'586.60		126'300.00		66'185.80	
3300.44	Planm. Abschreibungen Sachanl., Hochbauten	11'482.75		16'200.00		3'155.20	
3300.60	Planm. Abschreibungen Sachanl., Mobilien VV	50'689.65		43'700.00		13'498.00	
3300.64	Planm. Abschreibungen Sachanl., Mobilien VV	3'842.00		5'100.00		2'960.00	
3300.94	Planm. Abschreibungen übr. Sachanlagen / best. VV EAB	18'145.00		18'150.00		18'146.00	
3300.99	Planm. Abschreibungen VV vor HRM2	165'092.00		165'100.00		165'092.00	
<b>332</b>	<b>Abschreibungen immaterielle Anlagen</b>	<b>8'866.00</b>		<b>10'900.00</b>		<b>8'864.00</b>	
<b>3320</b>	<b>Planm.Abschreibungen immat.Anlagen</b>	<b>8'866.00</b>		<b>10'900.00</b>		<b>8'864.00</b>	
3320.94	Planm. Abschreibungen übr. immat. Anlagen EAB	8'866.00		10'900.00		8'864.00	
<b>34</b>	<b>Finanzaufwand</b>	<b>10'171.30</b>		<b>17'900.00</b>		<b>10'664.95</b>	
<b>340</b>	<b>Zinsaufwand</b>	<b>4'609.60</b>		<b>3'900.00</b>		<b>1'903.60</b>	
<b>3401</b>	<b>Verzins.kurzfr.Finanzverbindlichkeiten</b>	<b>254.05</b>					
3401.01	Verzinsung kurzfristige Finanzverbindlichkeiten	254.05					
<b>3406</b>	<b>Verzins.langfr.Finanzverbindlichkeiten</b>	<b>4'353.25</b>		<b>3'900.00</b>		<b>1'900.05</b>	
3406.01	Verzinsung langfristige Finanzverbindlichkeiten	4'353.25		3'900.00		1'900.05	
<b>3409</b>	<b>Übrige Passivzinsen</b>	<b>2.30</b>				<b>3.55</b>	
3409.01	Übrige Passivzinsen	2.30				3.55	
<b>349</b>	<b>Verschiedener Finanzaufwand</b>	<b>5'561.70</b>		<b>14'000.00</b>		<b>8'761.35</b>	
<b>3499</b>	<b>Übriger Finanzaufwand</b>	<b>5'561.70</b>		<b>14'000.00</b>		<b>8'761.35</b>	



## Erfolgsrechnung

		Rechnung 2020		Budget 2020		Rechnung 2019	
		Aufwand	Ertrag	Aufwand	Ertrag	Aufwand	Ertrag
3499.01	Vergütungszinsen	5'561.70		14'000.00		8'761.35	
<b>35</b>	<b>Einlagen in Fonds und Spezialfinanzierungen</b>	<b>98'100.40</b>		<b>96'600.00</b>		<b>130'248.00</b>	
<b>351</b>	<b>Einlagen in Fonds u.Spez.fin.im EK</b>	<b>98'100.40</b>		<b>96'600.00</b>		<b>130'248.00</b>	
<b>3510</b>	<b>Einlagen in Spezialfinanzierungen EK</b>	<b>98'100.40</b>		<b>96'600.00</b>		<b>130'248.00</b>	
3510.01	Einlagen in Spezialfinanzierungen EK	1'513.40					
3510.12	Einlage Werterhalt (Wiederbeschaffungswert)	58'427.00		18'600.00			
3510.52	Einlage Werterhalt (Anschlussgebühren)	38'160.00		78'000.00		130'248.00	
<b>36</b>	<b>Transferaufwand</b>	<b>4'291'698.88</b>		<b>4'295'070.00</b>		<b>4'095'700.05</b>	
<b>360</b>	<b>Ertragsanteile an Dritte</b>	<b>162'895.70</b>		<b>134'890.00</b>		<b>182'042.24</b>	
<b>3620</b>	<b>Ertragsanteile an Gde.u.Gde.verbände</b>	<b>162'895.70</b>		<b>134'890.00</b>		<b>182'042.24</b>	
3602.41	Abgabe an die Gemeinde	122'914.00		120'000.00		119'415.50	
3602.42	Gewinnablieferung an allgemeinen Haushalt	39'981.70		14'890.00		62'626.74	
<b>361</b>	<b>Entschädigungen an Gemeinwesen</b>	<b>2'317'618.94</b>		<b>2'319'180.00</b>		<b>2'205'655.15</b>	
<b>3611</b>	<b>Entschädigungen an Kantone u. Konkordate</b>	<b>1'350'539.55</b>		<b>1'331'300.00</b>		<b>1'262'094.05</b>	
3611.01	Entschädigungen an Kanton	1'350'539.55		1'331'300.00		1'262'094.05	
<b>3612</b>	<b>Entsch.an Gde. und Gde.verbände</b>	<b>967'079.39</b>		<b>987'880.00</b>		<b>943'561.10</b>	
3612.01	Schulverband Nidau, Integration	118'814.00		120'900.00		106'358.65	
3612.02	Schulgelder	34'051.15		48'480.00		32'812.05	
3612.03	Schulverband Nidau, Sachaufwand	271'239.00		263'000.00		277'449.85	
3612.04	Schulverband Nidau, Lehrergehaltskosten	373'306.00		366'000.00		367'318.00	
3612.05	Beiträge an öffentliche Musikschulen	68'424.85		72'000.00		67'464.95	
3612.06	Regionale AHV-Zweigstelle Ipsach	14'177.75		18'900.00		21'600.00	
3612.07	Sozialdienst Nidau	2'556.44		2'900.00		3'100.00	
3612.08	Regionaler Sozialdienst Ipsach	36'256.70		36'300.00		21'636.55	
3612.09	Int. Verrechnung von DL Gemeindegewerke	1'200.00		1'200.00		1'200.00	
3612.29	Int. Verrechnung von DL Gemeindegewerke	6'200.00		11'500.00		5'800.00	
3612.31	Kompostieranlage Seeland	15'434.50		15'600.00		14'464.10	
3612.39	Int. Verrechnung von DL Gemeindegewerke	6'119.00		10'600.00		4'956.95	
3612.49	Int. Verrechnung von DL Gemeindegewerke	19'300.00		20'500.00		19'400.00	
<b>362</b>	<b>Finanz- und Lastenausgleich</b>	<b>710'252.00</b>		<b>678'500.00</b>		<b>648'015.00</b>	

## Erfolgsrechnung

		Rechnung 2020		Budget 2020		Rechnung 2019	
		Aufwand	Ertrag	Aufwand	Ertrag	Aufwand	Ertrag
<b>3621</b>	<b>Finanz- und Lastenausgleich an Kanton</b>	<b>313'201.00</b>		<b>314'500.00</b>		<b>304'601.00</b>	
3621.60	Lastenausgleich neue Aufgabenteilung	313'201.00		314'500.00		304'601.00	
<b>3622</b>	<b>Finanz-u.Lastenausgl.a.Gde.u.Gde.verbände</b>	<b>397'051.00</b>		<b>364'000.00</b>		<b>343'414.00</b>	
3622.70	Disparitätenabbau Gemeinden	397'051.00		364'000.00		343'414.00	
<b>363</b>	<b>Beiträge an Gemeinwesen und Dritte</b>	<b>1'100'932.24</b>		<b>1'162'500.00</b>		<b>1'059'987.66</b>	
<b>3631</b>	<b>Beiträge an Kantone und Konkordate</b>	<b>588'387.05</b>		<b>603'000.00</b>		<b>550'408.95</b>	
3631.01	Gemeindeanteil Lastenausgleich	555'161.00		569'600.00		516'116.75	
3631.02	Beiträge an Kanton	33'226.05		33'400.00		34'292.20	
<b>3632</b>	<b>Beiträge an Gemeinden und Gde.verbände</b>	<b>315'461.19</b>		<b>359'700.00</b>		<b>323'099.01</b>	
3632.01	Beiträge an Gemeinden und Gemeindeverbände	155'756.44		179'700.00		158'853.66	
3632.02	Selbstbehalte familienergänzende Betreuungsangebote	1'144.10		9'000.00		10'400.00	
3632.21	Beitrag Verb. für Kan. und Abwasserreinigung (VKA)	111'066.35		130'000.00		108'925.45	
3632.22	Beiträge an Gemeinden (Jens, Merzligen, Port, Ipsach)	47'494.30		41'000.00		44'919.90	
<b>3634</b>	<b>Beiträge an öffentliche Unternehmungen</b>	<b>150'727.50</b>		<b>154'200.00</b>		<b>147'010.50</b>	
3634.01	Beitrag an Regionale Kulturkonferenz	33'549.00		33'400.00		31'748.00	
3634.02	Beitrag an Regionale Verkehrskonferenz	851.00		900.00		851.00	
3634.03	Beiträge an öffentliche Unternehmungen	37'670.50		31'300.00		37'670.50	
3634.04	Beitrag an Verein Seeland.Biel/Bienne	8'226.00		8'600.00		9'733.00	
3634.21	Beitrag ARA Region Biel	70'431.00		80'000.00		67'008.00	
<b>3636</b>	<b>Beitr. an priv.Organisat.o.Erwerbszweck</b>	<b>23'466.75</b>		<b>33'200.00</b>		<b>32'242.50</b>	
3636.01	Beiträge an private Organisationen ohne Erwerbszweck	2'031.75		11'600.00		10'889.00	
3636.02	Beiträge an Ortsvereine	8'000.00		8'000.00		8'000.00	
3636.03	Beiträge an Musikgesellschaft, Handharmonikaclub	12'235.00		10'600.00		10'825.00	
3636.04	Ferien(s)pass			1'500.00		1'500.00	
3636.41	Beiträge an private Organisationen ohne Erwerbszweck	1'200.00		1'500.00		1'028.50	
<b>3637</b>	<b>Beiträge an private Haushalte</b>	<b>22'889.75</b>		<b>12'400.00</b>		<b>7'226.70</b>	
3637.01	Schulzahnärztliche Untersuchungskosten	3'816.00		5'000.00		2'598.80	
3637.02	Beiträge an private Haushalte	19'073.75		7'400.00		4'627.90	
<b>38</b>	<b>Ausserordentlicher Aufwand</b>	<b>519'800.40</b>		<b>94'700.00</b>		<b>410'320.12</b>	
<b>389</b>	<b>Einlagen in das Eigenkapital</b>	<b>519'800.40</b>		<b>94'700.00</b>		<b>410'320.12</b>	

## Erfolgsrechnung

		Rechnung 2020		Budget 2020		Rechnung 2019	
		Aufwand	Ertrag	Aufwand	Ertrag	Aufwand	Ertrag
<b>3893</b>	<b>Einlagen in Vorfinanzierungen des EK</b>	<b>106'490.40</b>		<b>94'700.00</b>		<b>58'839.20</b>	
3893.40	Einlage Anschlussgebühren EAB	106'490.40		94'700.00		58'839.20	
<b>3894</b>	<b>Zusätzliche Abschreibungen</b>	<b>413'310.00</b>				<b>351'480.92</b>	
3894.00	Zusätzliche Abschreibungen	413'310.00				351'480.92	
<b>39</b>	<b>Interne Verrechnungen</b>	<b>16'840.00</b>		<b>32'300.00</b>		<b>26'530.00</b>	
<b>391</b>	<b>Dienstleistungen</b>	<b>16'840.00</b>		<b>32'300.00</b>		<b>26'530.00</b>	
<b>3910</b>	<b>Int.Verr.von Dienstleistungen</b>	<b>16'840.00</b>		<b>32'300.00</b>		<b>26'530.00</b>	
3910.01	Int. Verrechnung von DL	16'840.00		32'300.00		26'530.00	
<b>4</b>	<b>Ertrag</b>		<b>8'365'860.35</b>		<b>7'751'790.00</b>		<b>7'694'543.54</b>
<b>40</b>	<b>Fiskalertrag</b>		<b>5'393'924.60</b>		<b>4'888'400.00</b>		<b>4'720'519.70</b>
<b>400</b>	<b>Direkte Steuern natürliche Personen</b>		<b>4'711'948.70</b>		<b>4'214'200.00</b>		<b>4'198'458.45</b>
<b>4000</b>	<b>Einkommenssteuern natürliche Personen</b>		<b>4'125'310.25</b>		<b>3'682'000.00</b>		<b>3'629'918.65</b>
4000.00	Einkommenssteuern		4'264'142.30		3'905'000.00		3'777'809.85
4000.20	Nachsteuern und Bussen Einkommenssteuern		11'562.15		2'000.00		13'643.60
4000.40	Aktive Steuerauscheidungen Einkommen		55'207.30		40'000.00		38'404.40
4000.50	Passive Steuerauscheidungen Einkommen		-182'226.80		-260'000.00		-246'547.70
4000.60	Pauschale Steueranrechnungen natürliche Personen		-6'574.70		5'000.00		-4'591.50
4000.70	Steuerrückstellungen nat. Personen		-16'800.00		-10'000.00		51'200.00
<b>4001</b>	<b>Vermögenssteuern natürliche Personen</b>		<b>555'366.55</b>		<b>498'200.00</b>		<b>491'504.00</b>
4001.00	Vermögenssteuern		569'034.00		519'700.00		506'720.20
4001.20	Nachsteuern und Bussen Vermögenssteuern						2'028.65
4001.40	Aktive Steuerauscheidungen Vermögen		13'304.70		13'500.00		16'457.10
4001.50	Passive Steuerauscheidungen Vermögen		-26'972.15		-35'000.00		-33'701.95
<b>4002</b>	<b>Quellensteuern natürliche Personen</b>		<b>31'271.90</b>		<b>34'000.00</b>		<b>77'035.80</b>
4002.00	Quellensteuern		30'413.85		33'000.00		75'891.60
4002.10	Quellensteuern ausserh. Ertragsabrg. (BGSA)		858.05		1'000.00		1'144.20
<b>401</b>	<b>Direkte Steuern juristische Personen</b>		<b>40'288.10</b>		<b>114'100.00</b>		<b>25'325.95</b>

## Erfolgsrechnung

		Rechnung 2020		Budget 2020		Rechnung 2019	
		Aufwand	Ertrag	Aufwand	Ertrag	Aufwand	Ertrag
<b>4010</b>	<b>Gewinnsteuern juristische Personen</b>		<b>34'846.55</b>		<b>108'100.00</b>		<b>23'750.90</b>
4010.00	Gewinnsteuern		175'745.05		125'100.00		231'836.05
4010.40	Aktive Steuerauscheidungen Gewinnsteuern		7'964.40		18'000.00		3'172.35
4010.50	Passive Steuerauscheidungen Gewinnsteuern		-62'162.90		-25'000.00		-42'357.50
4010.70	Rückst. Steuerteilungen jur. Personen		-29'000.00		-10'000.00		-39'000.00
4010.72	Rückst. Steuern jur. Personen		-57'700.00				-129'900.00
<b>4011</b>	<b>Kapitalsteuern juristische Personen</b>		<b>5'014.30</b>		<b>5'500.00</b>		<b>140.35</b>
4011.00	Kapitalsteuern		597.70		2'500.00		-314.40
4011.40	Aktive Steuerauscheidungen Kapitalsteuern		4'522.80		3'000.00		641.30
4011.50	Passive Steuerauscheidungen Kapitalsteuern		-106.20				-186.55
<b>4019</b>	<b>Übrige direkte Steuern juristische Personen</b>		<b>427.25</b>		<b>500.00</b>		<b>1'434.70</b>
4019.00	Holdingsteuern		427.25		500.00		1'434.70
<b>402</b>	<b>Übrige direkte Steuern</b>		<b>634'127.80</b>		<b>552'100.00</b>		<b>488'825.30</b>
<b>4021</b>	<b>Grundsteuern</b>		<b>424'912.00</b>		<b>371'900.00</b>		<b>328'664.10</b>
4021.00	Liegenschaftssteuern		424'912.00		371'900.00		328'664.10
<b>4022</b>	<b>Vermögensgewinnsteuern</b>		<b>203'105.50</b>		<b>172'500.00</b>		<b>122'758.85</b>
4022.00	Grundstückgewinnsteuern		45'811.65		77'000.00		67'469.15
4022.10	Sonderveranlagungen		157'293.85		95'500.00		55'289.70
<b>4024</b>	<b>Erbschafts- und Schenkungssteuern</b>		<b>2'283.40</b>		<b>2'000.00</b>		<b>24'594.65</b>
4024.00	Erbschafts- und Schenkungssteuern		2'283.40		2'000.00		24'594.65
<b>4029</b>	<b>Eingang abgeschriebene Steuern</b>		<b>3'826.90</b>		<b>5'700.00</b>		<b>12'807.70</b>
4029.00	Eingang abgeschriebene Steuern		3'826.90		5'700.00		12'807.70
<b>403</b>	<b>Besitz- und Aufwandsteuern</b>		<b>7'560.00</b>		<b>8'000.00</b>		<b>7'910.00</b>
<b>4033</b>	<b>Hundesteuer</b>		<b>7'560.00</b>		<b>8'000.00</b>		<b>7'910.00</b>
4033.00	Hundetaxen		7'560.00		8'000.00		7'910.00
<b>42</b>	<b>Entgelte</b>		<b>2'214'508.23</b>		<b>2'196'400.00</b>		<b>2'205'445.80</b>
<b>420</b>	<b>Ersatzabgaben</b>		<b>66'228.50</b>		<b>62'700.00</b>		<b>67'133.40</b>
<b>4200</b>	<b>Ersatzabgaben</b>		<b>66'228.50</b>		<b>62'700.00</b>		<b>67'133.40</b>

## Erfolgsrechnung

		Rechnung 2020		Budget 2020		Rechnung 2019	
		Aufwand	Ertrag	Aufwand	Ertrag	Aufwand	Ertrag
4200.01	Ersatzabgaben		66'228.50		62'700.00		67'133.40
<b>421</b>	<b>Gebühren für Amtshandlungen</b>		<b>63'967.40</b>		<b>50'000.00</b>		<b>57'468.65</b>
<b>4210</b>	<b>Gebühren für Amtshandlungen</b>		<b>63'967.40</b>		<b>50'000.00</b>		<b>57'468.65</b>
4210.01	Gebühren für Amtshandlungen		14'904.40		15'000.00		15'887.90
4210.02	Gebühren Baubewilligungsverfahren		49'063.00		35'000.00		41'580.75
<b>424</b>	<b>Benützungsgebühren u.Dienstleistungen</b>		<b>2'028'902.05</b>		<b>2'034'900.00</b>		<b>2'018'471.40</b>
<b>4240</b>	<b>Benützungsgebühren und Dienstleistungen</b>		<b>2'028'902.05</b>		<b>2'034'900.00</b>		<b>2'018'471.40</b>
4240.01	Benützungsgebühren und Dienstleistungen		6'790.00		8'400.00		12'147.60
4240.02	Betreuungsgebühren		94'064.20		80'200.00		73'569.40
4240.03	Mahlzeitengebühren		39'391.00		51'200.00		42'975.00
4240.21	Benützungsgebühren		184'306.10		180'000.00		187'752.50
4240.22	Grundgebühren		148'268.30		143'700.00		142'605.80
4240.23	Regenabwassergebühren		63'105.40		65'000.00		62'312.05
4240.24	Anschlussgebühren		38'160.00		78'000.00		130'248.00
4240.25	Anschlüsse öffentliches Abwassernetz		1'173.85		4'000.00		1'743.25
4240.31	Grundgebühren		58'875.40		58'800.00		58'062.50
4240.32	Grünabfuhrgebühren		34'740.00		32'400.00		34'776.00
4240.41	Ertrag Netznutzungsentgelt		449'697.55		450'000.00		446'938.00
4240.42	Ertrag Energieverkauf		485'337.20		475'000.00		470'565.25
4240.43	Ertrag Swissgrid Systemdienstleistungen		9'824.95		10'000.00		14'329.05
4240.44	Ertrag Bundesabgaben KEV / SGF		141'350.80		138'000.00		137'328.00
4240.45	Ertrag Oekostrom		3'600.35		3'500.00		3'864.30
4240.46	Ertrag Abgabe an die Gemeinde		122'914.00		120'000.00		119'415.50
4240.48	Hausanschlüsse (Kabelanschlussgebühr)		40'812.55		42'000.00		21'000.00
4240.49	Anschlussgebühren, Gebühren Fernablesungen		106'490.40		94'700.00		58'839.20
<b>425</b>	<b>Erlös aus Verkäufen</b>		<b>21'091.00</b>		<b>33'400.00</b>		<b>32'468.00</b>
<b>4250</b>	<b>Verkäufe</b>		<b>21'091.00</b>		<b>33'400.00</b>		<b>32'468.00</b>
4250.01	Verkäufe		14'139.00		26'900.00		25'859.00
4250.31	Verkäufe		6'952.00		6'500.00		6'609.00
<b>426</b>	<b>Rückerstattungen</b>		<b>31'885.28</b>		<b>5'300.00</b>		<b>19'104.35</b>
<b>4260</b>	<b>Rückerstattungen und Kostenbeteiligungen Dritter</b>		<b>31'885.28</b>		<b>5'300.00</b>		<b>19'104.35</b>
4260.01	Rückerstattungen und Kostenbeteiligungen Dritter		2'896.48		1'000.00		15'181.35

## Erfolgsrechnung

		Rechnung 2020		Budget 2020		Rechnung 2019	
		Aufwand	Ertrag	Aufwand	Ertrag	Aufwand	Ertrag
4260.31	Rückerstattungen und Kostenbeteiligungen Dritter		4'191.35		3'800.00		3'921.25
4260.41	Rückerstattungen und Kostenbeteiligungen Dritter		24'797.45		500.00		1.75
<b>427</b>	<b>Bussen</b>		<b>70.00</b>		<b>200.00</b>		<b>70.00</b>
<b>4270</b>	<b>Bussen</b>		<b>70.00</b>		<b>200.00</b>		<b>70.00</b>
4270.01	Bussen		70.00		200.00		70.00
<b>429</b>	<b>Übrige Entgelte</b>		<b>2'364.00</b>		<b>9'900.00</b>		<b>10'730.00</b>
<b>4290</b>	<b>Übrige Entgelte</b>		<b>2'364.00</b>		<b>9'900.00</b>		<b>10'730.00</b>
4290.41	Auflösung Deckungsdifferenzen Vorjahre Netz		2'364.00		9'900.00		10'730.00
<b>43</b>	<b>Verschiedene Erträge</b>		<b>3'000.00</b>		<b>1'300.00</b>		<b>2'986.00</b>
<b>439</b>	<b>Übriger Ertrag</b>		<b>3'000.00</b>		<b>1'300.00</b>		<b>2'986.00</b>
<b>4390</b>	<b>Übriger Ertrag</b>		<b>3'000.00</b>		<b>1'300.00</b>		<b>2'986.00</b>
4390.01	Übriger Ertrag		3'000.00		1'300.00		2'986.00
<b>44</b>	<b>Finanzertrag</b>		<b>61'353.25</b>		<b>61'060.00</b>		<b>66'931.40</b>
<b>440</b>	<b>Zinsertrag</b>		<b>23'890.35</b>		<b>20'000.00</b>		<b>28'820.80</b>
<b>4400</b>	<b>Zinsen flüssige Mittel</b>						<b>88.85</b>
4400.01	Zinsen flüssige Mittel						88.85
<b>4401</b>	<b>Zinsen Forderungen und Kontokorrente</b>		<b>23'885.35</b>		<b>20'000.00</b>		<b>28'726.95</b>
4401.01	Verzugszinsen		23'885.35		20'000.00		28'726.95
<b>4407</b>	<b>Zinsen langfristige Finanzanlagen</b>		<b>5.00</b>				<b>5.00</b>
4407.01	Zinsen langfristige Finanzanlagen		5.00				5.00
<b>443</b>	<b>Liegenschaftenertrag FV</b>		<b>15'039.65</b>		<b>14'900.00</b>		<b>15'003.35</b>
<b>4430</b>	<b>Pacht- und Mietzinse Liegenschaften FV</b>		<b>15'039.65</b>		<b>14'900.00</b>		<b>15'003.35</b>
4430.01	Pacht- und Mietzinse Liegenschaften FV		1'662.55		1'600.00		1'662.55
4430.02	Baurechtszinsen Liegenschaften FV		13'377.10		13'300.00		13'340.80
<b>445</b>	<b>Finanzertrag a.Darlehen u.Beteil.VV</b>		<b>5'595.00</b>		<b>8'350.00</b>		<b>5'595.00</b>

## Erfolgsrechnung

		Rechnung 2020		Budget 2020		Rechnung 2019	
		Aufwand	Ertrag	Aufwand	Ertrag	Aufwand	Ertrag
<b>4451</b>	<b>Erträge aus Beteiligungen VV</b>		<b>5'595.00</b>		<b>8'350.00</b>		<b>5'595.00</b>
4451.31	Erträge aus Beteiligungen VV		5'595.00		8'350.00		5'595.00
<b>447</b>	<b>Liegenschaftenertrag VV</b>		<b>16'828.25</b>		<b>17'810.00</b>		<b>17'512.25</b>
<b>4470</b>	<b>Pacht- und Mietzinse Liegenschaften VV</b>		<b>13'107.25</b>		<b>13'060.00</b>		<b>13'107.25</b>
4470.01	Pacht- und Mietzinse Liegenschaften VV		13'107.25		13'060.00		13'107.25
<b>4472</b>	<b>Vergüt.für Benützungen Liegenschaften VV</b>		<b>3'721.00</b>		<b>4'750.00</b>		<b>4'405.00</b>
4472.01	Vergütung für Benützungen Liegenschaften VV		3'721.00		4'750.00		4'405.00
<b>45</b>	<b>Entnahmen Fonds u.Spezialfinanzierungen</b>		<b>28'014.45</b>		<b>43'290.00</b>		<b>18'158.10</b>
<b>451</b>	<b>Entnahmen aus Fonds u.Spez.fin.EK</b>		<b>28'014.45</b>		<b>43'290.00</b>		<b>18'158.10</b>
<b>4510</b>	<b>Entnahmen aus Spezialfinanzierungen d.EK</b>		<b>28'014.45</b>		<b>43'290.00</b>		<b>18'158.10</b>
4510.01	Entnahmen aus Spezialfinanzierungen des EK				25'490.00		6'965.65
4510.21	Entnahme aus Spezialfinanzierungen WE		28'014.45		17'800.00		11'192.45
<b>46</b>	<b>Transferertrag</b>		<b>507'602.52</b>		<b>374'690.00</b>		<b>464'939.54</b>
<b>460</b>	<b>Ertragsanteile</b>		<b>40'819.45</b>		<b>14'890.00</b>		<b>62'626.74</b>
<b>4600</b>	<b>Anteil an Bundeserträgen</b>		<b>837.75</b>				
4600.00	Ertragsanteile an Direkter Bundessteuer		837.75				
<b>4602</b>	<b>Anteil an Gemeinderträgen u.Gde.verbände</b>		<b>39'981.70</b>		<b>14'890.00</b>		<b>62'626.74</b>
4602.01	Ertragsanteil Elektrizität		39'981.70		14'890.00		62'626.74
<b>461</b>	<b>Entschädigungen von Gemeinwesen</b>		<b>394'546.20</b>		<b>318'200.00</b>		<b>365'825.05</b>
<b>4611</b>	<b>Entsch. von Kantonen u. Konkordaten</b>		<b>181'411.90</b>		<b>154'400.00</b>		<b>191'175.40</b>
4611.01	Entsch. von Kanton (Lehrerbesoldung)		172'872.65		154'400.00		191'175.40
4611.03	Entsch. von Kanton (Betr.gutscheine)		8'539.25				
<b>4612</b>	<b>Entsch.v.Gemeinden u.Gde.verbänden</b>		<b>213'134.30</b>		<b>163'800.00</b>		<b>174'649.65</b>
4612.01	Int. Verrechnung von DL Gemeindegewerke		31'619.00		42'600.00		30'156.95
4612.02	Rückerstattung Beiträge		123'560.00		120'000.00		120'419.65
4612.03	SV Nidau - Rückerst. SA/Lehrerkosten		56'755.30				22'873.05

## Erfolgsrechnung

		Rechnung 2020		Budget 2020		Rechnung 2019	
		Aufwand	Ertrag	Aufwand	Ertrag	Aufwand	Ertrag
4612.41	Int. Verrechnung von DL Gemeindewerke		1'200.00		1'200.00		1'200.00
<b>462</b>	<b>Finanz- und Lastenausgleich</b>		<b>8'363.00</b>		<b>10'500.00</b>		<b>8'422.00</b>
<b>4621</b>	<b>Finanz- u.Lastenausgl. v.Kantonen u.Konkordaten</b>		<b>8'363.00</b>		<b>10'500.00</b>		<b>8'422.00</b>
4621.60	Soziodemografischer Zuschuss		8'363.00		10'500.00		8'422.00
<b>463</b>	<b>Beiträge von Gemeinwesen und Dritten</b>		<b>63'498.72</b>		<b>30'100.00</b>		<b>27'134.95</b>
<b>4631</b>	<b>Beiträge von Kantonen u. Konkordaten</b>		<b>60'122.65</b>		<b>30'100.00</b>		<b>25'523.85</b>
4631.01	Beiträge von Kanton		60'122.65		30'100.00		25'523.85
<b>4632</b>	<b>Beiträge von Gemeinden u.Gde.verbänden</b>		<b>3'376.07</b>				<b>1'611.10</b>
4632.01	Rückerstatt. von Gemeinden/Gemeindeverbände		3'376.07				1'611.10
<b>469</b>	<b>Übriger Transferertrag</b>		<b>375.15</b>		<b>1'000.00</b>		<b>930.80</b>
<b>4699</b>	<b>Rückverteilungen</b>		<b>375.15</b>		<b>1'000.00</b>		<b>930.80</b>
4699.10	Rückverteilungen aus CO2-Abgabe		375.15		1'000.00		930.80
<b>48</b>	<b>Ausserordentlicher Ertrag</b>		<b>140'617.30</b>		<b>154'350.00</b>		<b>189'033.00</b>
<b>489</b>	<b>Entnahmen aus dem Eigenkapital</b>		<b>140'617.30</b>		<b>154'350.00</b>		<b>189'033.00</b>
<b>4893</b>	<b>Entnahmen aus Vorfinanzierungen des EK</b>		<b>140'617.30</b>		<b>154'350.00</b>		<b>189'033.00</b>
4893.01	Entnahmen aus Vorfinanzierungen des EK		98'281.55		104'000.00		155'907.80
4893.40	Entnahme aus Vorfinanzierung WE		42'335.75		50'350.00		33'125.20
<b>49</b>	<b>Interne Verrechnungen</b>		<b>16'840.00</b>		<b>32'300.00</b>		<b>26'530.00</b>
<b>491</b>	<b>Dienstleistungen</b>		<b>16'840.00</b>		<b>32'300.00</b>		<b>26'530.00</b>
<b>4910</b>	<b>Int.Verr.von Dienstleistungen</b>		<b>16'840.00</b>		<b>32'300.00</b>		<b>26'530.00</b>
4910.01	Int. Verrechnung von DL		16'840.00		32'300.00		26'530.00
<b>9</b>	<b>Abschlusskonten</b>	<b>87'398.65</b>	<b>712.70</b>	<b>62'150.00</b>	<b>240.00</b>	<b>118'281.95</b>	
<b>90</b>	<b>Abschluss Erfolgsrechnung</b>	<b>87'398.65</b>	<b>712.70</b>	<b>62'150.00</b>	<b>240.00</b>	<b>118'281.95</b>	
<b>901</b>	<b>Abschluss Spezialfinanzierungen und Fonds im EK</b>	<b>87'398.65</b>	<b>712.70</b>	<b>62'150.00</b>	<b>240.00</b>	<b>118'281.95</b>	



## Erfolgsrechnung

		Rechnung 2020		Budget 2020		Rechnung 2019	
		Aufwand	Ertrag	Aufwand	Ertrag	Aufwand	Ertrag
<b>9010</b>	<b>Abschluss SF und Fonds im EK, Ertragsüberschuss</b>	<b>87'398.65</b>		<b>62'150.00</b>		<b>118'281.95</b>	
9010.21	Ertragsüberschuss Abwasserentsorgung	87'398.65		62'150.00		114'136.55	
9010.31	Ertragsüberschuss Abfall					4'145.40	
<b>9011</b>	<b>Abschluss SF und Fonds im EK, Aufwandüberschuss</b>		<b>712.70</b>		<b>240.00</b>		
9011.31	Aufwandüberschuss Abfall		712.70		240.00		

## Investitionsrechnung

		Rechnung 2020		Budget 2020		Rechnung 2019	
		Ausgaben	Einnahmen	Ausgaben	Einnahmen	Ausgaben	Einnahmen
<b>0</b>	<b>INVESTITIONSRECHNUNG</b>	<b>1'731'827.95</b>	<b>1'731'827.95</b>	<b>2'085'000.00</b>	<b>2'085'000.00</b>	<b>1'570'820.95</b>	<b>1'570'820.95</b>
<b>1</b>	<b>Öffentliche Ordnung und Sicherheit, Verteidigung</b>					<b>25'103.00</b>	
	Nettoausgaben						25'103.00
<b>16</b>	<b>Verteidigung</b>					<b>25'103.00</b>	
	Nettoausgaben						25'103.00
<b>161</b>	<b>Militärische Verteidigung</b>					<b>25'103.00</b>	
	Nettoausgaben						25'103.00
<b>1610</b>	<b>Militärische Verteidigung</b>					<b>25'103.00</b>	
5060.01	Almeli - Sanierung Trefferanzeige					25'103.00	
<b>2</b>	<b>Bildung</b>	<b>1'320'030.00</b>	<b>19'980.00</b>	<b>1'020'000.00</b>		<b>1'455'427.50</b>	
	Nettoausgaben		1'300'050.00		1'020'000.00		1'455'427.50
<b>21</b>	<b>Obligatorische Schule</b>	<b>1'320'030.00</b>	<b>19'980.00</b>	<b>1'020'000.00</b>		<b>1'455'427.50</b>	
	Nettoausgaben		1'300'050.00		1'020'000.00		1'455'427.50
<b>212</b>	<b>Primarstufe</b>	<b>42'377.70</b>				<b>27'857.30</b>	
	Nettoausgaben		42'377.70				27'857.30
<b>2120</b>	<b>Primarstufe</b>	<b>42'377.70</b>				<b>27'857.30</b>	
5060.02	Schule - Mehrzwecktische/Ordnerregale					27'857.30	
5060.03	Schule - Ersatz/Umrüsten Wandtafeln	42'377.70					
<b>217</b>	<b>Schulliegenschaften</b>	<b>1'277'652.30</b>	<b>19'980.00</b>	<b>1'020'000.00</b>		<b>1'427'570.20</b>	
	Nettoausgaben		1'257'672.30		1'020'000.00		1'427'570.20
<b>2170</b>	<b>Schulliegenschaften</b>	<b>1'277'652.30</b>	<b>19'980.00</b>	<b>1'020'000.00</b>		<b>1'427'570.20</b>	
5040.03	Konzept Energiesanierung Schulhaus/Gemeindehaus	560.05					
5040.04	Schulhaus: Energetische Sanierung	986'324.00	19'980.00	720'000.00		1'397'702.80	
5060.01	Tagesschule - Beschattung Bogenfenster					28'299.70	
5060.02	Schulanlage - Einbau Lift	290'768.25		300'000.00		1'567.70	
<b>6</b>	<b>Verkehr und Nachrichtenübermittlung</b>	<b>5'788.90</b>		<b>120'000.00</b>			
	Nettoausgaben		5'788.90		120'000.00		

## Investitionsrechnung

		Rechnung 2020		Budget 2020		Rechnung 2019	
		Ausgaben	Einnahmen	Ausgaben	Einnahmen	Ausgaben	Einnahmen
<b>61</b>	<b>Strassenverkehr</b>	<b>5'788.90</b>		<b>120'000.00</b>			
	Nettoausgaben		5'788.90		120'000.00		
<b>615</b>	<b>Gemeindestrassen</b>	<b>5'788.90</b>		<b>120'000.00</b>			
	Nettoausgaben		5'788.90		120'000.00		
<b>6150</b>	<b>Gemeindestrassen</b>	<b>5'788.90</b>		<b>120'000.00</b>			
5010.07	Gesamtes Gemeindegebiet, Rissanierungen	5'788.90		20'000.00			
5620.01	Kürzgrabenweg (Sutz), Sanierung			100'000.00			
<b>7</b>	<b>Umweltschutz und Raumordnung</b>	<b>88'997.75</b>		<b>525'000.00</b>		<b>32'746.80</b>	
	Nettoausgaben		88'997.75		525'000.00		32'746.80
<b>72</b>	<b>Abwasserentsorgung</b>	<b>64'054.90</b>		<b>525'000.00</b>		<b>32'746.80</b>	
	Nettoausgaben		64'054.90		525'000.00		32'746.80
<b>720</b>	<b>Abwasserentsorgung</b>	<b>64'054.90</b>		<b>525'000.00</b>		<b>32'746.80</b>	
	Nettoausgaben		64'054.90		525'000.00		32'746.80
<b>7201</b>	<b>Abwasserentsorgung (Gemeindebetrieb)</b>	<b>64'054.90</b>		<b>525'000.00</b>		<b>32'746.80</b>	
5032.01	Mittelfristige San.massnahmen II	-465.10				465.10	
5032.02	Mittelfr. San.massn. - Sanierung Stöcklerengasse	54'651.75		500'000.00		32'281.70	
5032.03	Mittelfristige San.massnahmen III	9'868.25		25'000.00			
<b>79</b>	<b>Raumordnung</b>	<b>24'942.85</b>					
	Nettoausgaben		24'942.85				
<b>790</b>	<b>Raumordnung</b>	<b>24'942.85</b>					
	Nettoausgaben		24'942.85				
<b>7900</b>	<b>Raumordnung allgemein</b>	<b>24'942.85</b>					
5290.00	Anpassung Baureglement	24'942.85					
<b>8</b>	<b>Volkswirtschaft</b>	<b>297'031.30</b>		<b>420'000.00</b>		<b>57'543.65</b>	
	Nettoausgaben		297'031.30		420'000.00		57'543.65
<b>87</b>	<b>Brennstoffe und Energie</b>	<b>297'031.30</b>		<b>420'000.00</b>		<b>57'543.65</b>	
	Nettoausgaben		297'031.30		420'000.00		57'543.65
<b>871</b>	<b>Elektrizität</b>	<b>297'031.30</b>		<b>420'000.00</b>		<b>57'543.65</b>	

## Investitionsrechnung

		Rechnung 2020		Budget 2020		Rechnung 2019	
		Ausgaben	Einnahmen	Ausgaben	Einnahmen	Ausgaben	Einnahmen
Nettoaussagen			297'031.30		420'000.00		57'543.65
<b>8711</b>	<b>Elektrizitätsnetz [Gemeindebetrieb]</b>	<b>297'031.30</b>		<b>420'000.00</b>		<b>57'543.65</b>	
5040.42	TS Schulhaus, Sanierung	115'238.00		80'000.00		1'742.10	
5040.43	TS Looacher/Lohacher - Neubau	168'557.30		150'000.00		5'934.35	
5040.44	TS Riedmatte			120'000.00			
5060.42	Anschaffung Zähler 2018-2019			30'000.00		12'272.00	
5060.43	Anschaffung Zähler 2020-2022	13'236.00					
5090.41	VK 3.03 Hohlenweg, Sanierung			40'000.00			
5090.43	VK 3.12 Hauptstrasse, Neubau					300.00	
5090.44	VK 4.11 Hauptstrasse, Neubau					37'295.20	
<b>9</b>	<b>Finanzen und Steuern</b>	<b>19'980.00</b>	<b>1'711'847.95</b>		<b>2'085'000.00</b>		<b>1'570'820.95</b>
	Nettoeinnahmen	1'691'867.95		2'085'000.00		1'570'820.95	
<b>99</b>	<b>Nicht aufgeteilte Posten</b>	<b>19'980.00</b>	<b>1'711'847.95</b>		<b>2'085'000.00</b>		<b>1'570'820.95</b>
	Nettoeinnahmen	1'691'867.95		2'085'000.00		1'570'820.95	
<b>999</b>	<b>Abschluss</b>	<b>19'980.00</b>	<b>1'711'847.95</b>		<b>2'085'000.00</b>		<b>1'570'820.95</b>
	Nettoeinnahmen	1'691'867.95		2'085'000.00		1'570'820.95	
<b>9990</b>	<b>Abschluss</b>	<b>19'980.00</b>	<b>1'711'847.95</b>		<b>2'085'000.00</b>		<b>1'570'820.95</b>
5900.00	Passivierte Einnahmen	19'980.00					
6900.00	Aktivierete Ausgaben		1'711'847.95		2'085'000.00		1'570'820.95

## Investitionsrechnung

		Rechnung 2020		Budget 2020		Rechnung 2019	
		Ausgaben	Einnahmen	Ausgaben	Einnahmen	Ausgaben	Einnahmen
	<b>Investitionsrechnung</b>	<b>1'731'827.95</b>	<b>1'731'827.95</b>	<b>2'085'000.00</b>	<b>2'085'000.00</b>	<b>1'570'820.95</b>	<b>1'570'820.95</b>
	<b>Investitionsausgaben</b>	<b>1'731'827.95</b>		<b>2'085'000.00</b>		<b>1'570'820.95</b>	
<b>50</b>	<b>Sachanlagen</b>	<b>1'686'905.10</b>		<b>1'985'000.00</b>		<b>1'570'820.95</b>	
<b>5010</b>	<b>Strassen/Verkehrswege</b>	<b>5'788.90</b>		<b>20'000.00</b>			
5010.00	Strassen / Verkehrswege	5'788.90		20'000.00			
<b>5032</b>	<b>Tiefbauten Abwasserentsorgung</b>	<b>64'054.90</b>		<b>525'000.00</b>		<b>32'746.80</b>	
5032.00	Tiefbauten Abwasserbeseitigung	64'054.90		525'000.00		32'746.80	
<b>5040</b>	<b>Hochbauten</b>	<b>1'270'679.35</b>		<b>1'110'000.00</b>		<b>1'442'974.45</b>	
5040.00	Hochbauten	986'884.05		720'000.00		1'397'702.80	
5040.40	Hochbauten Elektrizität	283'795.30		350'000.00		7'676.45	
5090.40	Übrige Sachanlagen Elektrizität			40'000.00		37'595.20	
<b>5060</b>	<b>Mobilien</b>	<b>346'381.95</b>		<b>330'000.00</b>		<b>95'099.70</b>	
5060.00	Mobilien	333'145.95		300'000.00		82'827.70	
5060.40	Mobilien Elektrizität	13'236.00		30'000.00		12'272.00	
<b>52</b>	<b>Immaterielle Anlagen</b>	<b>24'942.85</b>					
<b>5290</b>	<b>Übrige immaterielle Anlagen</b>	<b>24'942.85</b>					
5290.00	Übrige immaterielle Anlagen	24'942.85					
<b>56</b>	<b>Eigene Investitionsbeiträge</b>			<b>100'000.00</b>			
<b>5620</b>	<b>Inv.beiträge Gemeinden u.Gde.verbänden</b>			<b>100'000.00</b>			
5620.00	Investitionsbeiträge an Gemeinden und Gemeindeverbände			100'000.00			
<b>59</b>	<b>Übertrag an Bilanz</b>	<b>19'980.00</b>					
<b>5900</b>	<b>Passivierte Einnahmen</b>	<b>19'980.00</b>					
5900.00	Passivierte Einnahmen	19'980.00					
	<b>Investitionseinnahmen</b>		<b>1'731'827.95</b>		<b>2'085'000.00</b>		<b>1'570'820.95</b>
<b>63</b>	<b>Investitionsbeiträge f.eigene Rechnung</b>		<b>19'980.00</b>				

## Investitionsrechnung

		Rechnung 2020		Budget 2020		Rechnung 2019	
		Ausgaben	Einnahmen	Ausgaben	Einnahmen	Ausgaben	Einnahmen
<b>6310</b>	<b>Investitionsbeiträge von Kantonen u.Konkordaten</b>		<b>19'980.00</b>				
6310.00	Investitionsbeiträge Kanton		19'980.00				
<b>69</b>	<b>Übertrag an Bilanz</b>		<b>1'711'847.95</b>		<b>2'085'000.00</b>		<b>1'570'820.95</b>
<b>6900</b>	<b>Aktivierte Ausgaben</b>		<b>1'711'847.95</b>		<b>2'085'000.00</b>		<b>1'570'820.95</b>
6900.00	Aktivierte Ausgaben		1'711'847.95		2'085'000.00		1'570'820.95
	<b>Nettoinvestitionen</b>	<b>1'691'867.95</b>		<b>2'085'000.00</b>		<b>1'570'820.95</b>	